

4x4styling.com - Zusatzfedern, Luftfedern, verstärkte Federn, Höherlegung

Semi-Air-Springs, Helper-Springs, Lift-Kit - LKW, LLKW, Truck, Wohnmobil, Camper

Info und Verkauf:
information and sales:

Horvath 4x4

<https://www.4x4styling.com>

info-d@horvath4x4.com

2022

AIR SUSPENSIONS



**TOP DRIVE
SYSTEM**



2022 CATALOGUE

LEGENDA



gonfiaggio



inflating



gonflage



inflación



luftbefüllung



M
A
E
ET
AC
C

(manuale - manual - manuel - manual - manuelle)

(autolivellante - self-levelling - autonivelant - autoniveladora - selbstnivellierende)

(elettrico - electric - électrique - eléctrica - elektrische)

(con telecomando - remote controlled - télécommandé - control remoto - mit Fernlenkung)

(controllo automatico - automatic control - contrôle automatique - control automático - automatisch)

(collegato - connected - connectés - conectado - verbunden)



dettagli veicolo

vehicle's detail

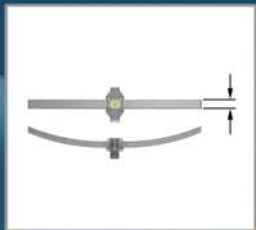
données du véhicule

detalles del vehículo

feintyp

Info und Verkauf:
information and sales:

Horvath 4x4
<https://www.4x4styling.com>
info-d@horvath4x4.com



larghezza balestra

spring leaf width

largeur du ressort à lames

ancho de ballesta

blattfeder weite



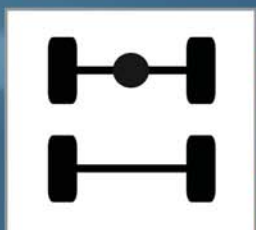
tipo assale tondo / quadro / anteriore

rounded / square / front axle type

type d' essieu rond / carré / avant

tipo de eje redondo / cuadrado / delantero

achsentyp rund / quadratisch / vorder



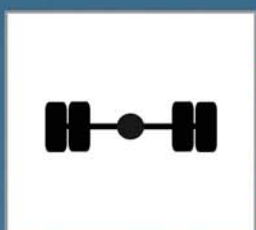
ruota singola trazione posteriore / anteriore

single wheel rear / front wheel drive

roue unique traction arrière / avant

rueda simple tracción trasera / delantera

einzellingsreifen Hinterradantrieb / Vorderradantrieb



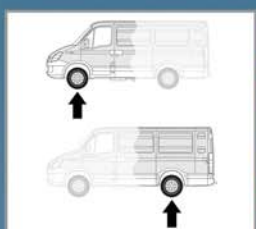
ruota gemellata

double wheel

roue jumelée

rueda gemela

zwillingsreifen



posizione sospensione (anteriore o posteriore)

suspension position (front or rear)

point de la suspension (avant ou arrière)

posición de la suspensión (delantera o trasera)

stellung der Aufhängung (vorder oder hintere)

TOP DRIVE
SYSTEM

www.topdrivesystem.com

Info und Verkauf:
information and sales:

Horvath 4x4
<https://www.4x4styling.com>
info-d@horvath4x4.com



WWW.TOPDRIVESYSTEM.COM

Info und Verkauf: information and sales:

Horvath 4x4 <https://www.4x4styling.com> - info-d@horvath4x4.com

Ringraziamenti / <i>Acknowledgments</i>	5
Certificazioni / <i>Certifications</i>	6
Condizioni di vendita / <i>Sales conditions</i>	7
Introduzione / <i>Introduction</i>	9
Chiavi di lettura / <i>Keywords page</i>	11
Schema sospensioni / <i>Suspension scheme</i>	12
Istruzioni di montaggio / <i>Installation instructions</i>	13
Sospensioni Integrative per veicoli commerciali / <i>Integrative Suspensions for commercial vehicles</i>	21
CITROËN	21
DACIA	35
FIAT	36
FORD	53
GAZ	66
GREAT WALL	67
ISUZU	68
IVECO	74
LAND ROVER	92
MAHINDRA	93
MAN LCV	94
MAXUS	97
MAZDA	98
MERCEDES	100
MITSUBISHI	108
NISSAN	112
OPEL	138
PEUGEOT	153
PIAGGIO	167
RAM TRUCKS	168
RENAULT	171
TOYOTA	190
VOLKSWAGEN	193
Kit di gonfiaggio / <i>Inflating kit</i>	201
Compressori aria / <i>Oilless air compressors</i>	208
Pannelli a cruscotto per veicoli commerciali / <i>Light commercial vehicle dashboard panels</i>	210
FIAT	210
FORD	210
ISUZU	211

MITSUBISHI	211
NISSAN	212
RENAULT	212
VOLKSWAGEN	212
Ricambi e accessori per veicoli commerciali / <i>Spare parts and accessories for commercial vehicles</i>	213
FIAT	214
MERCEDES	219
Schede tecniche molle ad aria per veicoli commerciali / <i>Air spring technical sheets for light commercial vehicles</i>	223
Guida alla scelta delle sospensioni / <i>Suspension choice indications</i>	232
Sospensioni Integrative per veicoli industriali / <i>Integrative Suspensions for industrial vehicles</i>	235
DAF	235
FORD V.I.	242
IVECO V.I.	243
MAN	269
MERCEDES V.I.	272
RENAULT V.I.	275
SCANIA	279
VOLVO	282
Ricambi e accessori per veicoli industriali / <i>Spare parts and accessories for industrial vehicles</i>	289
Schede tecniche molle ad aria per veicoli industriali / <i>Air spring technical sheets for trucks</i>	295
Indice analitico / <i>Index</i>	297
Indice per marca / <i>Brand index</i>	307

Info und Verkauf:
information and sales:

Horvath 4x4
<https://www.4x4styling.com>
info-d@horvath4x4.com



Ringraziamenti *Acknowledgments*



Questa storia ha inizio nel 1991, quando, quasi per scherzo iniziammo a realizzare il primo modello di sospensione pneumatica integrativa. Non sapevamo quanto lontano ci avrebbe portato, infatti la codifica di allora ricalcava quella utilizzata per i ricambi che Euroservice, l'azienda madre, utilizzava. Nello spazio di due soli anni si è reso necessario uno spin off, costruire quindi un'azienda a se stante per la progettazione e produzione di sospensioni pneumatiche integrative: ESI Italia srl.

Oggi dopo 30 anni questa attività ci assorbe quasi totalmente, ESI Italia ha ormai assorbito da diversi anni l'azienda che l'ha generata, possiamo contare oltre 300 modelli e più di 800 versioni presenti a catalogo, che a loro volta sono composti da circa 30000 articoli.

Il catalogo che presentiamo per il trentennale è particolarmente importante non solo per un semplice anniversario, ma per testimoniare la nostra presenza con un prodotto che si è evoluto ininterrottamente.

Oggi la nostra gamma è disponibile su veicoli da 1.8 a 60 tonnellate, abbiamo applicazioni semi pneumatiche e full pneumatiche a controllo elettronico.

Tre decenni di continuità produttiva non arrivano per caso, ma con caparbietà e continua evoluzione del prodotto, delle tecniche di progettazione e produzione.

Il 1991 a ben guardare non sembra così lontano, ma se proviamo a fare mente locale, sembra un'epoca diversa, in cui i computer di rado riempivano le scrivanie e i telefoni cellulari erano molto ingombranti e privilegio di pochissimi. Ma oggi come trent'anni fa la nostra produzione è ancora realizzata in Italia, molti particolari sono ancora assemblati a mano da donne e uomini che seguono un percorso specifico per essere abilitati ad ogni mansione. Crediamo nella specializzazione del nostro paese e faremo di tutto per mantenerla, non per presunta superiorità, ma come peculiarità che ci contraddistingue.

Sappiamo che questo è solo un traguardo intermedio, non possiamo prevedere cosa ci riserverà il futuro, ma certamente continueremo ad insistere per essere presenti ed interpretare il cambiamento che verrà.

Vorremmo indirizzare un ringraziamento speciale a tutte le persone che in questi anni ci sono state al fianco, clienti, collaboratori, fornitori. Questa piccola celebrazione è anche merito vostro e non potendo ringraziare tutti uno ad uno, proviamo a farlo con queste poche righe.

Oggi come nel 1991 cresciamo in Italia, fieri di servire il mondo.

Our story begins in 1991 when we built the first model of integrative air suspension system.

We did not know how far it would take us. Products codifying method followed the one used for spare parts by the main Company Euroservice.

In just two years born the ESI Italia, as a spin-off of Euroservice. This new Company purpose was to design, develop and produce integrative pneumatic suspension systems.

In 30 years ESI Italia's business increased significantly and the pneumatic suspension systems become the core business. Today Top Drive System catalogue counts over 300 models (from semi-pneumatic to full pneumatic electronic controlled systems) and over 800 versions for vehicles from 1.8 to 60 tons.

30th anniversary catalogue is the result of our continuous effort in research, product design and production technology development.

We do not know the future, but we will continue in researching and developing according to the what's to come.

1991 is not so far away but it seems a different era: computer and mobile phones were privileged objects for the few. But now as then all our production is in Italy and many products are already hand made by specialized workers. We believe in made in Italy and we will try our best in it.

Today we can celebrate our 30th anniversary also because of all people, Customers and Suppliers that believed and supported our Company. These few words represent a special thanks to all of you.

Now as in 1991 we keep growing in Italy proud to serve the World.



Certificazioni Certifications



Importanti costruttori di veicoli ricreativi installano sui propri mezzi di alta gamma, come primo equipaggiamento, le sospensioni pneumatiche integrative TOP DRIVE SYSTEM. Relativamente ad alcuni modelli, TOP DRIVE SYSTEM possiede l'omologazione europea, che ne certifica l'installazione. Le sospensioni pneumatiche integrative TOP DRIVE SYSTEM sono prodotte da ESI Italia S.r.l., azienda certificata ISO 9001 : 2008 per la progettazione e realizzazione di sospensioni pneumatiche ed ammortizzatori oleodinamici, partner di Euroservice S.r.l. La nostra esperienza ci permette di elaborare, realizzare ed omologare soluzioni personalizzate per qualsiasi tipo di veicolo speciale e/o necessità. Numerosi sono i progetti finora portati a termine in questo ambito.

Several major manufacturers of recreational vehicles install TOP DRIVE SYSTEM supplementary pneumatic suspensions as a standard feature on their top range vehicles. For several models, TOP DRIVE SYSTEM supplementary pneumatic suspensions have EU approval, which certifies the installation of these systems. The TOP DRIVE SYSTEM supplementary pneumatic suspensions are made by ESI ITALIA S.r.l., a partner of Euroservice S.r.l. ESI ITALIA has been awarded ISO 9001 : 2008 certification for the design and manufacture of pneumatic suspensions and hydraulic shock absorbers. Based on our experience we can develop, realise and validate customised solution for any type of special vehicle and/or need. Numerous projects for custom systems have in fact already been brought to completion.

Des importants constructeurs de véhicules récréatifs installent sur les véhicules d'haute gamme les suspensions pneumatiques complémentaires TOP DRIVE SYSTEM comme premier équipement. Sur quelques modèles, les suspensions pneumatiques complémentaires TOP DRIVE SYSTEM ont l'homologation européenne qui certifie l'installation de ces équipements. Les suspensions pneumatiques complémentaires TOP DRIVE SYSTEM sont produites par ESI Italia S.r.l., société partenaire de Euroservice s.r.l., certifiée ISO 9001 : 2008 pour le projet et la réalisation de suspensions pneumatiques et amortisseurs oléodynamiques. Grâce à notre expérience, nous pouvons élaborer, réaliser et homologuer des solutions personnalisées pour n'importe quel type de véhicule spécial et/ou n'importe quelle nécessité. En fait, les projets que nous avons réalisés dans ce domaine sont nombreux.

Importantes fabricantes de vehículos de recreo montan, en los vehículos de gama elevada, las suspensiones neumáticas integrales TOP DRIVE SYSTEM como primer equipo. Algunos modelos de suspensiones neumáticas integrales TOP DRIVE SYSTEM poseen la homologación europea que certifica la instalación de estos sistemas. Las suspensiones neumáticas integrales TOP DRIVE SYSTEM están fabricadas por ESI Italia S.r.l., empresa socia de Euroservice s.r.l. y certificada ISO 9001 : 2008 para el diseño y la ejecución de suspensiones neumáticas y amortiguadores oleodinámicos. Gracias a nuestra experiencia podemos elaborar, realizar y homologar soluciones personalizadas para cualquier tipo de vehículo especial y/o necesidad. De hecho muchos son los proyectos que ya hemos realizado en este sentido.

Wichtigen Wohnmobil-Baufirmen installieren die TOP DRIVE SYSTEM Ergänzungsfederungen wie erste Ausrüstung. Für einigen Modelle, die TOP DRIVE SYSTEM Ergänzungsfederungen haben die europäischen Ratifikation, die die Installation der Anlage bescheinigt. Die pneumatische Federungen TOP DRIVE SYSTEM sind bei ESI Italia S.r.l. hergestellt (diese Firma hat Euroservice S.r.l. als Geschäftspartner). Esi Italia S.r.l. ist ISO 9001 : 2008 bescheinigt für die Planung und die Ausführung der pneumatischen Federungen und die Ölstoßfänger. Dank unserer Erfahrung können wir persönliche Auflösungen für verschiedene Sonderfahrzeuge alles Typen, erarbeiten, realisieren und ratifizieren. Die Pläne in diesem Bereich sind zahlreich.

Repubblica di San Marino
Autorità per l'Omologazione
Republic of San Marino
Authority for Homologation

E57

Certificato N.
Certificate No.
E57*CP*0512

L'Autorità per l'Omologazione della Repubblica di San Marino, per il rilascio di Omologazioni secondo i Regolamenti CEE dell'ONU, con il presente certifica che
The Authority for Homologation of the Republic of San Marino, in this Approvals according to UN ECE Regulations, hereby certifies that

ESI ITALY S.R.L.

Sede legale / Registered office:
Via San Quintino, 44 - 10121 TORINO (TO) - ITALIA

Sede(i) operative(i) / Production site(s):
Strada Fornacino, 152 - 10040 LEINI (TO) - ITALIA

E' RITENUTA IDONEA ALLA PRODUZIONE IN SERIE
IS QUALIFIED FOR THE PRODUCTION IN SERIES

per i seguenti prodotti:
for the following products:

Trasformazione e allestimento di veicoli di Categoria N; Progettazione e fabbricazione di sospensioni pneumatiche integrative e ammortizzatori per autoveicoli.
Conversion and outfitting of Category N vehicles; Design and manufacture of supplementary pneumatic suspensions and shock absorbers for motor vehicles.

Numero del Servizio Tecnico / Number of Technical Service	RSMAD-01
Verbale del sopralluogo n. / Inspection report no.	ATS-564-06 COP-02880
Data del sopralluogo / Date of inspection	20/04/2021
Validità del certificato fino a / Certificate valid until	19/04/2023

RSM, 21/04/2021

Firma:

CERTIFICATO
Nr. 50 100 12666 - Rev.002

Si attesta che / This is to certify that
IL SISTEMA QUALITÀ DI
THE QUALITY SYSTEM OF

esi italia s.r.l.

SEDE LEGALE:
REGISTRATION OFFICE
VIA SAN QUINTINO 44
IT - 10121 TORINO (TO)

SEDE OPERATIVA:
OPERATIONAL SITE
STRADA FORNACINO 152
IT - 10040 LEINI (TO)

È CONFORME A REQUISITI DELLA NORMA
HAS BEEN FOUND TO COMPLY WITH THE REQUIREMENTS OF
UNI EN ISO 9001:2015

QUESTO CERTIFICATO È VALIDO PER IL SEGUENTE CAMPO DI APPLICAZIONE
THIS CERTIFICATE IS VALID FOR THE FOLLOWING SCOPE

Progettazione e fabbricazione di sospensioni pneumatiche integrative e ammortizzatori per autoveicoli.
Commercializzazione di ricambi per autoveicoli (art. 22, 29)

Design and manufacture of integrative pneumatic suspensions and shock absorbers for vehicles; trade of spare parts for vehicles (Art 22, 29)

ACCREDITA

Per l'Organismo di Certificazione
For the Certifier Body
TUV Italia S.r.l.

Validità / Validity
Dal / From: 30/08/2020
Al / To: 30/08/2025

Data emissione / Printing Date
30/08/2020

Firma:

PIRELLA CERTIFICAZIONI / PIRELLA CERTIFICATIONS 2012-11-20

TUV Italia S.r.l. - Gruppo TÜV SÜD - Via Corneo 125, Pa. 23 - 20099 Sesto San Giovanni (MI) - Italia - www.tuv.it

TRANSPORT STYRELSEN

Decision concerning initial assessment
Beslut gällande inledande bedömning

The Swedish Transport Agency decides that ESI ITALIA S.r.l. with VAT-number 06598890017 has satisfactory arrangements and procedures to ensure control of their production.

Transportstyrelsen beslutar att ESI ITALIA S.r.l. med organisationsnummer/VAT nummer 06598890017 har tillräckligt goda rutiner och procedurer för att säkerställa egen produktkontroll.

Statement of the matter
Redogörelse för ärendet

The Swedish Transport Agency has made an initial assessment of the company named above. We received the application 02 July 2021 and have not found any issues for type-approval to be granted when using assembly plants according to appendix.

We have reviewed ISO certification and assessment report ATS-EU-IR-COP-00030.

Transportstyrelsen har gjort en inledande bedömning för en ny ansökan för typ. Vi mottog den 02 juli 2021 och har inte funnit några hinder för att tillåta typgodkännande utan vidare utvärdering av monteringsfabriker enligt bilaga.

Vi har granskat ISO-certifiering samt tillämpningsrapport ATS-EU-IR-COP-00030.

To be noted: By 01 July 2024, a new audit regarding Conformity of Production (CoP) must be carried out. It is the manufacturer's responsibility to ensure that a designated technical service (category C) conduct such CoP-audit. If the Swedish Transport Agency does not receive documentation to issue a new decision regarding Conformity of Production, we can withdraw issued type-approvals.

Observera: Senast 01 juli 2024 måste en ny revision om produktionsöverensstämmelse genomföras. Det är tillverkarens ansvar att säkerställa att en utvald teknisk tjänst (kategori C) utför en sådan revision. Om Transportstyrelsen inte får en inlämnad dokumentation för att utfärda en ny typgodkännande beslut, kan vi återkalla utfärdade typgodkännanden.

Decision made by CoP-officer Staffan Erlandsson.
Beslut i detta ärende har fattats av inledningschef Staffan Erlandsson.

Staffan Erlandsson

Swedish Transport Agency
Förstaplan och Trafikövervakningscentrumet
Type Approvals
Box 2607, SE-701 22 Borlänge, Sweden

Office address
Jusså Björings väg 19
transportstyrelsen.se
vag@transportstyrelsen.se

Info und Verkauf:
information and sales:

Horvath 4x4
<https://www.4x4styling.com>
info-d@horvath4x4.com

Generale. Le presenti condizioni generali di vendita regolano il rapporto contrattuale nascente tra le parti a seguito dell'accettazione da parte di ESI Italia s.r.l. dell'ordine di acquisto del Cliente, salvo accordi diversi eventualmente concordati per iscritto e con espresso riferimento alle presenti condizioni generali di vendita derogandone il contenuto, su carta intestata di ESI Italia s.r.l., debitamente sottoscritto da un legale rappresentante della stessa. Tutte le descrizioni ed illustrazioni contenute nel catalogo on-line, o in altra documentazione commerciale fornita da ESI Italia s.r.l., hanno il solo scopo di fornire al Cliente un'idea generale dei prodotti e non costituiranno parte del contratto tra le parti.

Prezzi. Tutti i prezzi indicati sono da intendersi IVA esclusa, salvo specifiche differenti. I prezzi riportati nel catalogo e sul sito internet possono subire variazioni legate al costo delle materie prime. Qualora il prezzo del prodotto ordinato risulti differente da quello indicato dal Cliente nel modulo d'ordine, ESI Italia s.r.l. provvederà a darne tempestiva comunicazione al Cliente stesso, il quale avrà facoltà di confermare o annullare l'ordine. Per ordini particolari relativi a prodotti non presenti nel catalogo ESI Italia s.r.l. o per cui il prezzo non è riportato, questo dovrà essere concordato in fase di ordine e confermato per iscritto da parte di ESI Italia s.r.l. Il prezzo del prodotto potrà inoltre essere incrementato delle spese di trasporto dal fornitore verso ESI Italia s.r.l.

Ricezione dell'ordine. La corretta ricezione dell'ordine viene confermata da ESI Italia s.r.l. mediante risposta via e-mail, inviata all'indirizzo di posta elettronica indicato dal Cliente. Tale messaggio di conferma ricapiterà tutti i dati inseriti dal Cliente, che si impegna a verificarne la correttezza e a comunicare tempestivamente eventuali anomalie e relative correzioni. Verificata la disponibilità del bene e l'esattezza dei dati del Cliente, ESI Italia s.r.l. invierà tramite e-mail l'accettazione del contratto (conferma dell'ordine) in cui viene indicata la data di consegna prevista. Effettuando l'ordine tramite il sito internet, il Cliente dichiara di aver preso visione delle condizioni di vendita, delle modalità di pagamento proposte e di tutta la procedura di acquisto.

Consegna. La consegna dei prodotti sarà effettuata alle condizioni di trasporto e di costo concordate con il Cliente in fase di ordine del materiale. La spedizione in giornata, quando possibile, sarà effettuata, di regola, solo per le ordinazioni pervenute entro le ore 12.30. Resta comunque inteso che i termini di consegna devono intendersi come non inderogabili in quanto soggetti a fattori esterni di cui ESI Italia s.r.l. non può essere ritenuta responsabile. Qualora il costo di trasporto risulti superiore rispetto a quanto concordato in fase di ordine, ESI Italia s.r.l. provvederà a darne tempestiva comunicazione al Cliente prima della spedizione, che avrà luogo esclusivamente dopo l'accettazione del nuovo importo da parte del Cliente stesso entro 3 (tre) giorni dalla sua comunicazione. Qualora ESI Italia s.r.l. preveda di non essere in grado di rispettare i termini di consegna indicati, provvederà a dare comunicazione delle nuove condizioni di consegna del prodotto al Cliente, che dovrà confermare l'ordine rivisto entro 3 (tre) giorni dalla comunicazione delle variazioni da parte di ESI Italia s.r.l.. Nel caso in cui il Cliente intenda ritirare i prodotti direttamente presso la sede di ESI Italia s.r.l. – Strada Fornacino, 152 – 10040 – Leini (TO), dovrà farne specifica richiesta in fase di ordinazione.

Pagamenti. Le modalità di pagamento vengono concordate con ESI Italia s.r.l. e possono avvenire: a) mediante ricevuta bancaria; b) mediante bonifico bancario; c) mediante contrassegno. Qualsiasi condizione di pagamento diversa da quelle di cui sopra, dovrà essere concordata per iscritto con ESI Italia s.r.l. prima dell'effettuazione dell'ordine. In caso di mancato pagamento dell'importo dovuto dal cliente, il contratto di vendita si intenderà senz'altro risolto di diritto ai sensi e per gli effetti di cui all'articolo 1456 del codice civile. Trascorsi 6 mesi o più dalla data dell'ultimo acquisto, verrà automaticamente variata la modalità di pagamento in contrassegno.

Diritto di recesso. Ai sensi dell'art. 64 D.Lgs. n. 209/2005, il consumatore (ossia una persona fisica che non effettua l'acquisto indicando nel modulo d'ordine un riferimento di Partita IVA) ha diritto di recedere al contratto di acquisto per qualsiasi motivo, senza alcuna penalità, fatto salvo quanto di seguito indicato. Per esercitare tale diritto, entro 14 giorni dalla ricezione della merce, il Cliente dovrà inviare tramite raccomandata con avviso di ricevimento una richiesta di recesso nella quale sarà necessario indicare i motivi del recesso, le coordinate bancarie necessarie per restituire le somme corrisposte, la fotocopia della fattura di vendita. La richiesta andrà spedita a: ESI Italia s.r.l. - Strada Fornacino, 152 - 10040 Leini (TO). Ricevuta la raccomandata, ESI Italia s.r.l. provvederà ad inviare via email al Cliente il modulo di esercizio del diritto di recesso provvisto del numero di autorizzazione al rientro del materiale, che dovrà essere apposto all'esterno dell'imballo con cui verrà restituito il prodotto al venditore. La merce dovrà essere fatta pervenire ad ESI Italia s.r.l. entro 10 giorni dalla data dell'autorizzazione. Il diritto di recesso è sottoposto alle seguenti inderogabili condizioni:

- il diritto si applica al prodotto acquistato nella sua interezza, non è possibile esercitare il recesso solamente su parte del prodotto acquistato (es.: accessori, allegati, ecc...);
 - il diritto non viene applicato sulla merce rispedita ad ESI Italia s.r.l. senza specifica autorizzazione rilasciata dalla società stessa;
 - il bene acquistato dovrà essere integro e completo in tutte le sue parti (compresa eventuale documentazione e dotazione accessoria: manuali, minuteria, ecc...);
 - il bene soggetto a esercizio del diritto di recesso deve riportare lo stesso numero di matricola presente in fattura di vendita. Qualora il bene dovesse riportare un numero di matricola diverso da quanto segnalato in fattura, il reso non verrà accettato, la richiesta di recesso verrà annullata ed il prodotto sarà messo a disposizione del Cliente per la sua restituzione;
 - la spedizione relativa alla restituzione del bene, fino all'attestato di avvenuto ricevimento nel magazzino di ESI Italia s.r.l., è a cura, spese e rischio del Cliente;
 - in caso di danneggiamento del bene durante il trasporto, ESI Italia s.r.l. darà comunicazione al Cliente dell'accaduto entro 5 giorni lavorativi dal ricevimento della merce nei propri magazzini. Questo dovrà sporgere tempestivamente denuncia nei confronti del corriere da lui scelto per ottenere il rimborso del valore del bene (se assicurato); in questa eventualità, il prodotto sarà messo a disposizione del Cliente per la sua restituzione e verrà contemporaneamente annullata la richiesta di recesso;
 - ESI Italia s.r.l. non risponde in alcun modo per danneggiamenti o furto/smarrimento di beni restituiti con spedizioni non assicurate;
 - ESI Italia s.r.l. provvederà ad applicare un contributo fisso per le spese di gestione del reso pari ad Euro 18,00 (diciotto), anche se la confezione originale del prodotto risultasse intatta.
- Fatte salve eventuali spese di ripristino per danni accertati al prodotto, il venditore, entro 30 giorni dal rientro della merce, provvederà a rimborsare al Cliente l'intero importo pagato, al netto delle spese di gestione della pratica, tramite bonifico bancario. Il diritto di recesso decade totalmente nei casi in cui ESI Italia s.r.l. accerti:
- la mancata apposizione sull'involucro esterno della confezione spedita del modulo di autorizzazione al rientro della merce rilasciato dal venditore;
 - l'assenza di alcuni componenti costituenti il prodotto (accessori, cavi, manuali, minuterie, ecc.) o anomalie al prodotto stesso;
 - il danneggiamento del prodotto per cause diverse dal suo trasporto.

Nel caso di decadenza del diritto di recesso, ESI Italia s.r.l. provvederà a restituire al Cliente il bene acquistato, addebitando allo stesso le spese di spedizione.

Garanzia. Qualora, nonostante un corretto e responsabile utilizzo da parte del Cliente, vengano riscontrate delle difettosità sui prodotti forniti, ESI Italia s.r.l. provvederà, a sua discrezione sulla base della natura e dell'entità del difetto riscontrato, alla loro sostituzione, riparazione o al rimborso del relativo prezzo, a condizione che la segnalazione avvenga entro e non oltre 12 (dodici) mesi dalla data di acquisto. I prodotti, o le parti di essi cui la contestazione si riferisce, dovranno essere restituiti a ESI Italia s.r.l. con spedizione a cura del Cliente secondo le modalità descritte nel precedente paragrafo. I prodotti, o le parti di essi, resi dovranno essere accompagnati da una nota riportante la descrizione della difettosità riscontrata. Laddove la problematica segnalata non fosse imputabile ad un difetto di produzione, bensì ad un non corretto ed irresponsabile utilizzo del prodotto da parte del Cliente, ESI Italia s.r.l. provvederà ad applicare un contributo fisso per le spese di gestione del reso pari ad Euro 18,00 (diciotto).



Condizioni di vendita

Sales conditions



General. These general conditions of sale govern the contractual relationship emerging between the parties following the acceptance by ESI Italia srl of the customer's purchase, unless otherwise arranged as may be agreed in writing and with express reference to the general conditions of sale by derogating the content, on letterhead of ESI Italia srl, duly signed by a legal representative of the same. All descriptions and illustrations contained in the on-line catalogue or in any other commercial documentation provided by ESI Italia srl are only intended to provide the customer with a general idea of the products and will not constitute part of the contract between the parties.

Prices. All prices quoted are exclusive of VAT, except if otherwise specified. The prices listed in the catalogue and on the website are subject to variation according to the cost of raw materials. If the price of the product ordered proves different from that indicated by the customer in the order form, ESI Italia srl will promptly notify the customer, who then has the right to confirm or cancel the order. For special orders for products not listed in the catalogue of ESI Italia srl or for which the price is not shown, the price must be agreed at time of order and confirmed in writing by ESI Italia srl. The product price may also be increased by transport costs set by the suppliers of ESI Italia srl.

Receipt of order. Correct receipt and acceptance of order is confirmed by ESI Italia srl by an e-mail reply sent to the email address provided by the customer. This confirmation message will summarise all the data entered by the customer, who in turn agrees to verify the correctness and communicate any discrepancies and relevant corrections. Once the availability of goods and the accuracy of customer data have been checked, ESI Italia srl will send by e-mail a contract acceptance (order confirmation) that indicates the expected delivery date. By placing an order through the website, you represent that you have read the conditions of sale, the proposed payment methods and the description of the sale process.

Delivery. Product delivery will be made under the conditions of transport and cost agreed with the customer during the order of the material. Same-day shipment, as a rule and when possible, will be made only for orders received by 12:30pm. In any case, we emphasise that the terms of delivery shall be understood as indicative and not mandatory, as they are subject to external factors for which ESI Italia srl cannot be held responsible. If the shipping cost is higher than agreed in the order, ESI Italia srl will promptly notify the customer before shipping. In this case, the product will be shipped only after the customer accepts the new amount within 3 (three) days of notification. If ESI Italia srl expects that it won't be able to meet the delivery times indicated, the company will give notice of the new terms of delivery of the product to the customer, who then must confirm the revised order within 3 (three) days of notification of the changes by ESI Italia srl. In the event that the customer wishes to collect the products directly at the headquarters of ESI Italy srl - Strada Fornacino, 152-10040 - Leini (TO), the customer will have to make a specific request when ordering.

Payments. Payment methods must be agreed with ESI Italia srl and can be as follows: a) by bank receipt; a) by bank transfer; c) by cash on delivery. Any condition of payment other than those mentioned above must be agreed in writing with ESI Italia srl before the order. In case of non-payment of the amount due from the customer, the sales contract shall be considered definitely terminated in accordance with and for the purposes of Article 1456 of the Italian Civil Code. Passed 6 months from the date of the last purchase, payment method will be automatically changed in "cash on delivery".

Right of withdrawal. Under Article 64 of the Legislative Decree no. 209/2005, the consumer (i.e. a person who makes the purchase by indicating in the order form a reference to VAT) has the right to rescind the purchase contract for any reason, without penalty, subject to the following. To exercise this right, within 14 days of receipt of goods, the customer must send, by registered mail with a return receipt, a request for withdrawal specifying in it the reasons for withdrawal, bank details for the refund, and a photocopy of the sale invoice. The request shall be sent to: ESI Italia srl - Strada Fornacino, 152 - 10040 Leini (TO). Upon receiving the letter, ESI Italia srl will e-mail the customer a withdrawal form along with the authorisation number for the return of goods, which must be affixed to the shipping packaging in which the product will be returned to the seller. The goods must be made to arrive at ESI Italia srl within 10 days from the date of authorisation. The right of withdrawal is subject to the following conditions:

- The law applies to a product purchased in its entirety, it is not possible to exercise such right only on parts of the product purchased (eg: accessories, attachments, etc.);
- The law does not apply to merchandise returned to ESI Italia srl without specific authorisation issued by the company;
- The product must be whole and complete in all its parts (including any documentation and accessories: manuals, hardware, etc.);
- The property subject to the right of withdrawal must bear the same serial number as indicated in its sale invoice. If returned property bears a serial number different from that reported in the sale invoice, the return will not be accepted, the request for withdrawal will be cancelled and the product will be made available to the customer for its return;
- Shipment costs for the return of property, until the certificate of receipt in the warehouse of ESI Italia srl, is at the expense and risk of the customer;
- If the goods are damaged during transport, ESI Italia srl will notify the customer within 5 working days from receipt of goods at their warehouse. In such case, the customer will have to file a timely complaint against the carrier of his choice to get the refund of the value of the property (if insured); in this case, the product will be made available to the customer for its return and the request for withdrawal will be simultaneously cancelled;
- ESI Italia srl is not responsible in any way for damage or theft/loss of goods returned by uninsured shipments;
- ESI Italia srl will apply a fixed contribution to the costs of returns management, in the amount of €18.00 (eighteen), even if the original packaging of the product proves to be intact.

Without prejudice to any repair costs for damage to the product, the seller, within 30 days of the return of goods, will refund the customer the full amount paid, net of the returns management expense, by bank transfer. The right of withdrawal is lost in cases where ESI Italia srl finds:

- failure to affix on the outside of the shipping package the authorisation form for the return of goods, as issued by the seller;
- absence of some of the components of the product (accessories, cables, manuals, small parts, etc.), or defect to the product itself;
- damage to the product for reasons other than transportation.

In case of forfeiture of the right of withdrawal, ESI Italia srl will return the purchased property to the customer, charging the same shipping costs.

Warranty. If, despite a correct and responsible use by the customer, the latter finds defects in products supplied, ESI Italia srl will, at its discretion and based on the nature and extent of the defects, provide their replacement, repair or refund of their price, provided that said defects are reported no later than 12 (twelve) months from the date of purchase. The products, or parts thereof relevant to the dispute, must be returned to ESI Italia srl, shipped by the customer as described in the previous paragraph. The returned products or parts thereof must be accompanied by a note giving a description of the defects found. Should the reported problem be due not to a manufacturing defect but to an incorrect and irresponsible use of the product by the customer, ESI Italia srl will apply a fixed fee for returns managements, in the amount of €18.00 (eighteen).



Introduzione

Introduction



Il sistema TOP DRIVE SYSTEM viene sviluppato nel 1991 basandosi sull' applicazione di molle ad aria aggiuntive a veicoli da trasporto, riscuotendo immediato successo.

La gamma conta circa 300 differenti modelli e oltre 800 versioni che spaziano dai mezzi da trasporto leggeri ai veicoli industriali di massima portata.

Il catalogo TOP DRIVE SYSTEM è pertanto il più completo d'Europa per copertura di veicoli.

Ad oggi si contano più di 200.000 installazioni in Europa e nel mondo.

Progetti speciali (fuori catalogo) per applicazioni particolari quali fuoristrada, veicoli da cantiere, veicoli industriali per trasporto container e casse mobili, vengono inoltre realizzati su richiesta.

Le molle ad aria integrative sono particolarmente indicate per i veicoli che trascorrono buona parte della loro vita in condizioni di carico prossime al limite indicato dal costruttore.

In tal caso l'adozione delle molle ad aria riduce notevolmente il rollio e l'usura delle balestre e dei componenti collegati.

Il beneficio è immediatamente percepibile: il rollio è significativamente ridotto, il miglioramento dell'assetto del veicolo è immediata, il conducente sente il veicolo sotto il proprio controllo.

I tradizionali rinforzi alle balestre (fogli aggiuntivi, inserimento del balestrino) sono destinati a durare limitatamente nel tempo non apportando i benefici tipici delle molle ad aria.

Il principale vantaggio di TOP DRIVE SYSTEM è la regolazione in funzione del mezzo e/o del carico. Inoltre l'assorbimento delle asperità è completamente diverso per la molla ad aria rispetto alla metallica.

In prossimità dell'intervento del tampone fine corsa, il veicolo è ancora in grado di reagire con continuità e senza gli urti dello stesso sull'assale, aumentando quindi la vita degli organi importanti del veicolo.

Il sistema TOP DRIVE SYSTEM è disponibile per assali posteriori e anteriori e viene fornito in kit per i modelli più diffusi di veicoli commerciali ed industriali prodotti dalle maggiori case automobilistiche europee.

Tutti i kit "TOP DRIVE SYSTEM" vengono forniti con doppie valvole di controllo "TOP DRIVE CONTROL" che ne limitano la pressione massima di esercizio, già preassemblati e collaudati per la tenuta dell'aria.

Lo sdoppiamento dell'impianto pneumatico consente di gonfiare a pressioni diverse i due lati permettendo, in parte, il livellamento del veicolo dovuto ad asimmetrie di carico.

L'installazione è estremamente semplificata, nella maggior parte dei casi non è necessario praticare alcun foro sul telaio del veicolo, né effettuare saldature o operazioni che richiedano attrezzature particolari, rendendo semplice anche l'eventuale rimozione.

Importanti costruttori di veicoli ricreativi installano sui veicoli di alta gamma le sospensioni pneumatiche integrative "TOP DRIVE SYSTEM" come primo equipaggiamento.

VANTAGGI

Grazie al sistema "TOP DRIVE SYSTEM" si ottengono numerosi vantaggi, quali ad esempio:

- maggiore elasticità di carico
- maggiore silenziosità e comfort di marcia
- maggiore stabilità e tenuta di strada (minor rollio)
- ottima affidabilità
- semplice installazione
- scarsa manutenzione
- diminuzione delle sollecitazioni dirette alle strutture di base del veicolo
- evita l'abbassamento del retrotreno dovuto all'affaticamento delle balestre
- consente il livellamento del veicolo
- assicura il corretto assetto dei proiettori anteriori
- migliora la stabilità del carico durante la marcia
- migliora la distribuzione delle masse del veicolo sugli assali migliorando le manovre di sterzata

APPLICAZIONI

Le applicazioni possibili sono numerosissime ad esempio:

- ambulanze
- minibus
- mezzi antincendio
- veicoli di soccorso stradale
- veicoli per trasporto disabili
- trasporto di merci delicate
- veicoli speciali
- veicoli ricreativi (motocaravans)
- uffici e officine mobili
- automezzi per trasporti speciali

Info und Verkauf:
information and sales:

Horvath 4x4
<https://www.4x4styling.com>
info-d@horvath4x4.com



TOP DRIVE SYSTEM

Introduction



The TOP DRIVE SYSTEM has been developed in 1991 based on additional air spring application at transport vehicles, gaining immediate success. Application count about 300 models and over 800 versions which ranges from lightweight to heavy transport vehicles. The TOP DRIVE SYSTEM catalogue is therefore the most complete in Europe for vehicle coverage.

Today over 200.000 installations has been made in Europe and in the world.

The integrative air springs are especially indicated for vehicles which spend several time of their life in loaded conditions near the constructor's indicated limit. In this situation, air springs application significantly decrease the induced rolling moment, avoid leaf spring weakening and the wearing of relative connected parts. Benefit is immediate and perceptible: the induced rolling moment is significantly reduced, vehicle stability improvement is immediate, the driver feels the control of his vehicle.

The traditional leaf spring reinforcement (additional or supplementary leafs) is bound to have a short life span and not improve the vehicle like the air springs do.

TOP DRIVE SYSTEM main advantage is his regulation ability, according to vehicle type and load. The performance in vibration absorption on bumpy roads is completely different between an air spring and a metallic coil spring. Even at the minimum space between the end stroke rubber pad and the axle, the vehicle is still able to react without bumps, holding safely all vehicle parts.

TOP DRIVE SYSTEM is available for front and rear axles and is provided in kit for the most diffuse European commercial and industrial vehicles.

Each TOP DRIVE SYSTEM kit is provided with twin "TOP DRIVE CONTROL" valve, which limit the maximum working pressure, already preassembled and airtight tested.

Pneumatic system splitting allows different inflating pressure for each side and the leveling in unbalanced load situations.

Installation is really simple, in most cases is not necessary any supplementary hole on chassis, no welding and other particular tools operations, allowing an easy removal process too.

Major recreational vehicles manufacturers install TOP DRIVE SYSTEM integrative air suspensions as first equipment.

ADVANTAGES

The "TOP DRIVE SYSTEM" offers numerous advantages, such as:

- greater load elasticity
- less noise and greater driving comfort
- greater stability and a better road-holding capacity (less rolling)
- excellent reliability
- simple installation
- few maintenance requirements
- decrease in direct stresses on basic vehicle structures
- prevents lowering of the rear axle due to leaf spring fatigue
- allows vehicle levelling
- ensures correct positioning of the headlamps
- enhances load stability during travel
- allows a better distribution of weight on the different vehicle axes, thereby improving steering manoeuvres

APPLICATIONS

It has a wide range of possible applications, e.g.:

- ambulances
- minibuses
- fire trucks
- roadside rescue and recovery vehicles
- vehicles for transporting the disabled
- transport of fragile merchandise
- special vehicles
- recreational vehicles (motor caravans)
- mobile offices and workshops
- special transport vehicles

Info und Verkauf:
information and sales:

Horvath 4x4
<https://www.4x4styling.com>
info-d@horvath4x4.com

Info und Verkauf: information and sales:

Horvath 4x4 <https://www.4x4styling.com> info-d@horvath4x4.com

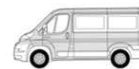
SCHEMA VEICOLI COMMERCIALI / COMMERCIAL VEHICLES DIAGRAM

CITROËN

12



Sospensioni Pneumatiche Integrative
Integrative Pneumatic Suspensions



13

1	Top Drive System Ref. :	6	M	Gonfiaggio Inflating	Posteriore Rear	Nuovo / New
	583951			Manuale Manual		
2	Jumper X250					
3	Consigliato per veicoli con carico permanente (Camper con garage e/o porta moto). Recommended for permanent loaded vehicles (Camping cars with garage and/or moto carrier).					
4				Torpress 26		
5				Ø8"		
7	Data / Date		Dettagli veicolo / Vehicle's detail			
8	Da / Since :		06/2006			
	Fino a / Since :					
	Tipo assale / Axle type		Ruota / Wheel			
		Quadro / Square BxH=75x75		Singola - trazione anteriore Single - FWD		
					10	Corredato di Equipped with TOP DRIVE CONTROL
					9	

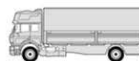
SCHEMA VEICOLI INDUSTRIALI / INDUSTRIAL VEHICLES DIAGRAM

SCANIA

12



Sospensioni Pneumatiche Integrative
Integrative Pneumatic Suspensions



14

1	Top Drive System Ref. :	6	A	Gonfiaggio Inflating	Anteriore Front	Nuovo / New
	583906A 583906E 583906ET			Autolivellante Self-levelling		
2	122 - 143 - 144 - 164 - 480 - 500 - 580 R380 - 420 - 470 (6 cil.) P380 - 420 R500 - 560 - 580 - 620 (8 cil.)					
3	Versione rinforzata / Reinforced version					
4				Torpress T245		
5				Ø11"		
7	Data / Date		Dettagli veicolo / Vehicle's detail			
8	Da / Since :		03/2002			
	Fino a / Since :					
	Tipo assale / Axle type		Larghezza balestra / Leaf spring width			
				90		
					10	Corredato di Equipped with TOP DRIVE CONTROL
					11	

- 1 - Rif. sospensione / Suspension Ref.
- 2 - Modello del veicolo / Vehicle model
- 3 - Versione del veicolo / Vehicle version
- 4 - Posizione della sospensione (anteriore o posteriore) / Suspension position (front or rear)
- 5 - Codice della molla ad aria / Air spring code
- 6 - Tipo di gonfiaggio / Inflating type
- 7 - Periodo di produzione del veicolo / Vehicle's production date

- 8 - Forma e dimensione dell' assale del veicolo / Vehicle's axle shape and dimensions
- 9 - Tipo di ruota del veicolo (singola o gemellata) / Vehicle's wheel type (single or tween)
- 10 - Note aggiuntive del veicolo / Vehicle's details
- 11 - Larghezza della balestra / Leaf spring width
- 12 - Marca del veicolo / Vehicle's manufacturer
- 13 - Veicoli commerciali / Commercial vehicles
- 14 - Veicoli industriali / Industrial vehicles

Viene qui descritta, in modo molto sommario, la composizione tipica delle sospensioni pneumatiche integrative TOP DRIVE SYSTEM, al fine di agevolare la lettura del catalogo e delle istruzioni contenute nelle confezioni.

Il kit di sospensioni pneumatiche integrative comprende tutto il necessario per la realizzazione dell' impianto. In particolare sono presenti le molle ad aria preassemblate e tutti i tubi e raccordi pneumatici necessari per la realizzazione dell' impianto che in ogni caso sarà diviso nelle due sezioni destra e sinistra (con gonfiaggio e relativa gestione autonoma).

In particolare la molla ad aria è composta da :

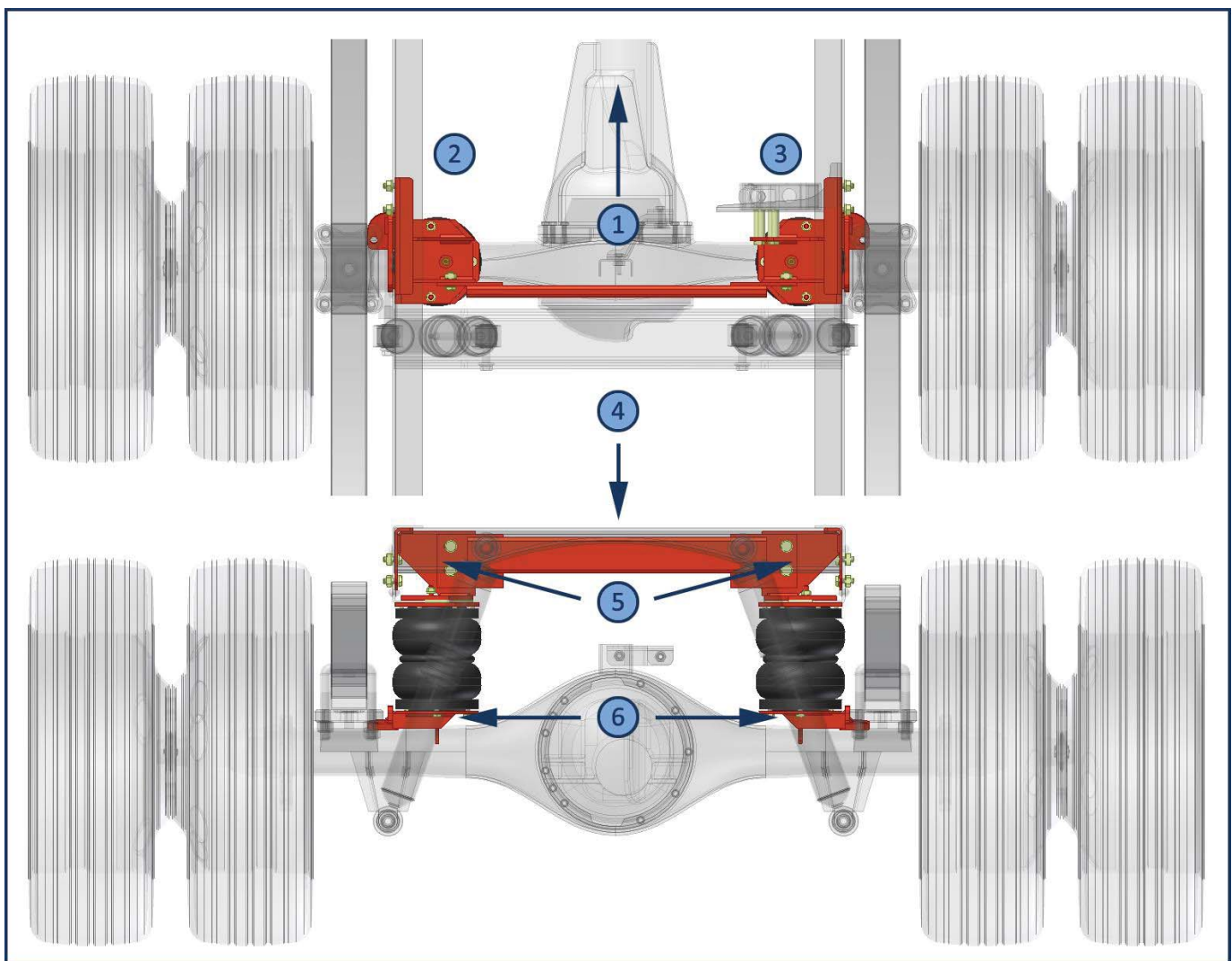
- Gruppo attacco superiore, normalmente vincolato al telaio;
- Gruppo attacco inferiore, normalmente vincolato all' assale;
- Torpress o Diapress, è la camera d' aria in gomma a doppia telatura che costituisce il cuore del sistema

Below is showed a brief TOP DRIVE SYSTEM description useful to better understand the system or to ease the reading of the catalogue.

In the kit there is all the necessary for the system realization, in particular the two pre-assembled air springs (left and right side), tubes and connectors.

The air spring components are:

- Upper locking group, normally chassis constrained
- Lower locking group, normally axle constrained
- Torpress or diapress (the rubber air spring, double rubberised canvas) the heart of the system



1. Senso di marcia - 2. Lato sinistro - 3. Lato destro - 4. Traversa di accoppiamento (se presente) - 5. Gruppi attacco superiori - 6. Gruppi attacco inferiori

1. Driving way - 2. Left side - 3. Right side - 4. Crossbar (if needed) - 5. Upper locking system - 6. Lower locking system

Info und Verkauf:
information and sales:

Horvath 4x4
<https://www.4x4styling.com>
info-d@horvath4x4.com

Ogni kit di sospensioni pneumatiche TOP DRIVE SYSTEM è fornito di istruzioni particolareggiate e personalizzate per l'installazione e l'utilizzo. Il montaggio non comporta interventi che compromettano l'integrità del veicolo. Le sospensioni pneumatiche possono essere rimosse in qualunque momento, ripristinando il veicolo al suo stato originale. In basso è riportato un esempio delle istruzioni che vengono incluse in ogni kit TOP DRIVE SYSTEM.

Each TOP DRIVE SYSTEM air suspension kit is supplied with custom detailed installation and utilization instructions. The installation never compromises vehicle integrity. The air suspensions can be removed at any times, restoring the vehicle at his original status. Below there is an example of provided installation instructions included in every TOP DRIVE SYSTEM kit.

ISTRUZIONI DI MONTAGGIO / INSTALLATION INSTRUCTIONS

CONTENUTO DELLA CONFEZIONE / PACKAGE CONTENT

Viti M8 x 100 (2X)
M8 x 100 screws (2X)

Dadi M8 (2X)
M8 nuts (2X)

Rondelle Ø8x16 (4X)
Washers Ø8x16 (4X)

Passacavo (2X)
Grommet (2X)

KIT MINUTERIA / SMALL HARDWARE KIT

Etichetta prodotto (1X)
Product stick (1X)

Etichetta pressioni (1X)
Pressure stick (1X)

KIT TUBO RILSAN composto da:
• Tubo rosso (6m).
• Tubo nero (6m).

RILSAN KIT PIPE composed by:
• Red pipe (6m)
• Black Pipe (6m)

TOP DRIVE CONTROL KIT

Solo per versioni:
41292101
41292191
Versions only

Solo per versioni:
41292108
41292198
41292199
Versions only

KIT di fissaggio composto da:
• Fascetta in plastica (20x)
Clips kit Composed by:
• Plastic clips (20x)

Istruzioni impianto pneumatico (1x)
Pneumatic system instruction (1x)

LATO DX / RIGHT SIDE

Innestare e fissare il tubo RILSAN dell'impianto pneumatico:
• Tubo rosso per il lato destro
• Tubo nero per il lato sinistro

Fit RILSAN pipe on pipe fitting:
• Red for right side
• Black for left side.

LATO DX / RIGHT SIDE

Posizionare la sospensione tra l'assale e il telaio, al posto del tampone fine corsa rimosso e serrare nuovamente il pacco balestre.

Place suspension between axle and chassis, in place of rebound pad previously removed and lock again the leaf spring pack.

LATO DX / RIGHT SIDE

Calzare le piastre di ancoraggio a telaio sulla sospensione, come mostrato in figura, non serrare completamente i dadi di bloccaggio.

Place the chassis locking plates on suspension, as shown in picture, do not tighten the nuts yet.

LATO DX / RIGHT SIDE

Dettaglio del posizionamento delle piastre di fissaggio a telaio.

Chassis locking plates positioning detail view.

LATO DX / RIGHT SIDE

Inserire le viti M8x100 nel foro passante presente nel telaio, come mostrato in figura, utilizzare i dadi e le rondelle per il bloccaggio. Serrare le piastre di ancoraggio alla sospensione stringendo i dadi.

Place provided M8x100 screws in chassis through hole, use washers and nuts to lock. Lock the chassis locking plates at suspension by tightening the nuts.

LATO DX / RIGHT SIDE

Sospensione installata correttamente. Ripetere le operazioni da 1 a 8 per il lato sinistro del veicolo.

Suspension correctly installed. Repeat from 1 to 8 for the left side of vehicle.

LATO DX / RIGHT SIDE

Posizionare il veicolo in modo da operare in **sicurezza** e comodità.

Place the vehicle in a hole or bridge, to operate **SAFE** and comfortably.

LATO DX / RIGHT SIDE

Allentare il pacco balestre, rimuovere il tampone fine corsa per poi consegnarlo all'utente finale.

Loosen the leaf spring pack, remove rebound pad and give later to the end user.

LATO DX / RIGHT SIDE

Smontare momentaneamente le piastre di ancoraggio a telaio pre-assemblate sulle sospensioni svitando i dadi di fissaggio M8, per facilitare l'installazione.

Momentarily take apart the pre-assembled chassis locking plates from suspensions by unscrewing the M8 locking nuts, to easy the installation.

Posizionare l'etichetta delle pressioni di lavoro in cabina in un luogo ben visibile al conducente; posizionare l'etichetta di identificazione prodotto sul fianco interno della portiera lato guida.

NOTE: per l'esecuzione dell'impianto pneumatico atterrarsi alle istruzioni specifiche non incluse in questo manuale.

Put the work pressure stick in a place visible for the driver, in the cabin; place the product identification sticker on the driver's vehicle door internal side.

NOTE: for the execution of pneumatic system, follow specific instructions not included in this manual. See the "pneumatic system: installation instructions" form (see picture right).

ATTENZIONE: per la realizzazione dell'impianto pneumatico, atterrarsi alle istruzioni specifiche. Tale impianto infatti può variare a seconda della versione scelta (manuale, autovelante o elettrico) pertanto le istruzioni per l'impianto pneumatico sono riportate nell'apposito libretto allegato al kit acquistato. In ogni caso serrare i dadi della recorderia con moderazione, avendo cura di non rompere il ricorderia nella parte già fissata. Nel caso questo avvenga, rimuovere completamente il ricorderia, effettuare un'accurata pulizia e fissare nuovamente il ricorderia con sigillante da noi consigliato (sigilla Item: COD. 583500 oppure 5.5000).

IMPORTANT: NON utilizzare tetano liquido, canapa, vernici ecc. In caso di problemi o/o informazioni, contattare il nostro ufficio tecnico.

WARNING: For the execution of the pneumatic system, please strictly refer the specific given instructions. In fact, the system may vary according to the chosen version (manual, self leveling or electric); so from the instructions for the pneumatic system are stated in the opposite handbook enclosed at the purchased kit.

IMPORTANT: do NOT use liquid Tetan®, hemp, paints etc. in case of problem and/or information, contact our technical office. In case you fail to comply at this indications, societies EUROSERVICE s.r.l. and ESI Italia s.r.l. aren't responsible for eventually damages derivatives. For further information contact us.

Info und Verkauf:
information and sales:


Horvath 4x4
<https://www.4x4styling.com>
info-d@horvath4x4.com

I dati riportati sono indicativi e non vincolanti. ESI Italia S.r.l. si riserva la facoltà di apportare modifiche in ogni momento e senza preavviso.

13

Reported data are indicative and not binding. ESI Italia S.r.l. reserve the right to make changes at every time without notice.



<p>CITROËN 82800020</p>  <p>Jumpy</p>	<p>CITROËN 4350030M</p>  <p>Jumpy</p>	<p>DACIA 84300010</p>  <p>Dokker</p>
<p>DACIA 84300020</p>  <p>Logan Pick-up
Logan Furgovan</p>	<p>FIAT 42500401 42500409</p>  <p>Fullback</p>	<p>FIAT 42500491 42500499</p>  <p>Fullback</p>
<p>FIAT 43500305</p>  <p>Scudo</p>	<p>FIAT 107000300</p>  <p>Ducato X250</p>	<p>FIAT 107000300</p>  <p>Ducato X250 - 2014</p>
<p>FORD 40853001 40853009</p>  <p>Ranger 4WD Pick up</p>	<p>FORD 40801021 40801029</p>  <p>Ranger 4WD Pick up</p>	<p>FORD 40801001 40801005 40801009</p>  <p>Ranger 4WD Pick up</p>
<p>FORD 40801095</p>  <p>Ranger 4WD Pick up</p>	<p>FORD 80800120</p>  <p>Tourneo Custom</p>	<p>FORD 80800120</p>  <p>Transit</p>
<p>FORD 80800120</p>  <p>Transit Custom</p>	<p>FORD 40800841 40800849</p>  <p>Transit</p>	<p>GAZ 44600101 44600109</p>  <p>Gazelle Next</p>
<p>ISUZU 41200521 41200529</p>  <p>D-Max (N60)</p>	<p>ISUZU 41200501 41200509</p>  <p>D-Max (N60)</p>	<p>ISUZU 41200591 41200599</p>  <p>D-Max (N60)</p>
<p>IVECO 41400391 41400399</p>  <p>Daily S2000</p>	<p>IVECO 41400391 41400399</p>  <p>Daily MY2006</p>	<p>IVECO 41414301 41414309</p>  <p>Daily MY2006 4x4</p>
<p>IVECO 41400391 41400399</p>  <p>Daily MY2012</p>	<p>IVECO 41414301 41414309</p>  <p>Daily MY2012 4x4</p>	<p>IVECO 41400161 41400169</p>  <p>Daily MY2014</p>
<p>IVECO 41400191 41400199</p>  <p>Daily MY2014</p>	<p>IVECO 41400391 41400399</p>  <p>Daily MY2014</p>	<p>MAN LCV 43700101 43700109</p>  <p>TGE</p>



NOVITA' - NEWS



<p>MAN LCV 43700161 43700169</p>  <p>TGE</p>	<p>MAN LCV 43700301 43700309</p>  <p>TGE - TGE 4x4</p>	<p>MAN LCV 43700391 43700399</p>  <p>TGE - TGE 4x4</p>
<p>MAN LCV 43700361 43700369</p>  <p>TGE - TGE 4x4</p>	<p>MAN LCV 43700401 43700409</p>  <p>TGE</p>	<p>MAN LCV 43700461 43700469</p>  <p>TGE</p>
<p>MAXUS 44500101 44500109</p>  <p>eDeliver 9</p>	<p>MAZDA 40853091 40853099</p>  <p>BT-50 (UP, UR)</p>	<p>MAZDA 41200521 41200529</p>  <p>BT-50 (TF)</p>
<p>MAZDA 41200501</p>  <p>BT-50 (TF)</p>	<p>MAZDA 41200591 41200599</p>  <p>BT-50 (TF)</p>	<p>MERCEDES 42300405 42300409</p>  <p>Classe X Serie 470</p>
<p>MERCEDES 42300295</p>  <p>Classe X Serie 470</p>	<p>MERCEDES 42300105 4230010M</p>  <p>Vito - V Klass</p>	<p>MERCEDES 42300301 42300309</p>  <p>Sprinter Serie 910</p>
<p>MERCEDES 42300361 42300369</p>  <p>Sprinter Serie 910</p>	<p>MERCEDES 423003A1 423003A9</p>  <p>Sprinter Serie 910</p>	<p>MERCEDES 42306601 42306609</p>  <p>Sprinter Serie 907</p>
<p>MERCEDES 42306661 42306669</p>  <p>Sprinter Serie 907</p>	<p>MERCEDES 42306651 42306659</p>  <p>Sprinter Serie 907</p>	<p>MERCEDES 42306701 42306709</p>  <p>Sprinter Serie 907</p>
<p>MERCEDES 42306761 42306769</p>  <p>Sprinter Serie 907</p>	<p>MITSUBISHI 42500401 42500409</p>  <p>L 200 4x4</p>	<p>MITSUBISHI 42500491 42500499</p>  <p>L 200 4x4</p>
<p>MITSUBISHI 42590591 42590599</p>  <p>Canter 3 S 13-15 - Fuso (Euro 5 - Euro 6)</p>	<p>MITSUBISHI 42500501 42500509</p>  <p>Canter 3 C 13÷18 (Euro 6)</p>	<p>MITSUBISHI 42500301 42500309</p>  <p>Canter 6 S 15</p>
<p>MITSUBISHI 42500101 42500109</p>  <p>Canter 7 C 15 - 18 - Fuso (Euro 6)</p>	<p>MITSUBISHI 42500201 42500209</p>  <p>Canter 9 C 18 - Fuso (Euro 6)</p>	<p>NISSAN 42601401 42601409</p>  <p>e-NV200</p>



<p>NISSAN 42601205 42601209</p>  <p>Navara NP300 (D23) Double Cab</p>	<p>NISSAN 42601325</p>  <p>Navara NP300 (D23) Double Cab (Euro 6)</p>	<p>NISSAN 42601305</p>  <p>Navara NP300 (D23) Double Cab (Euro 6)</p>
<p>NISSAN 42601395</p>  <p>Navara NP300 (D23) Double Cab (Euro 6)</p>	<p>NISSAN 42601525</p>  <p>Navara NP300 (D23) King Cab MY2019
Navara NP300 (D23) Double Cab MY2019</p>	<p>NISSAN 42601595</p>  <p>Navara NP300 (D23) King Cab MY2019</p>
<p>NISSAN 42601605</p>  <p>Navara NP300 (D23) Double Cab MY2019</p>	<p>NISSAN 42601695</p>  <p>Navara NP300 (D23) Double Cab MY2019</p>	<p>NISSAN 583132 583132AC</p>  <p>NV400 - 2019</p>
<p>NISSAN 43013201 43013209</p>  <p>NV400 - 2019</p>	<p>NISSAN 43013291 43013299</p>  <p>NV400 - 2019</p>	<p>NISSAN 43013261 43013269</p>  <p>NV400 - 2019</p>
<p>NISSAN 43013251 43013259</p>  <p>NV400 - 2019</p>	<p>NISSAN 43013401 43013409</p>  <p>NV400 - 2019</p>	<p>NISSAN 43013491 43013499</p>  <p>NV400 - 2019</p>
<p>NISSAN 43013461 43013469</p>  <p>NV400 - 2019</p>	<p>NISSAN 43013301 43013309</p>  <p>NV400 - 2019</p>	<p>NISSAN 43013391 43013399</p>  <p>NV400 - 2019</p>
<p>NISSAN 43013361 43013369</p>  <p>NV400 - 2019</p>	<p>OPEL 4350030M</p>  <p>Zafira Life</p>	<p>OPEL 583132 583132AC</p>  <p>Movano B - 2019</p>
<p>OPEL 43013201 43013209</p>  <p>Movano B - 2019</p>	<p>OPEL 43013291 43013299</p>  <p>Movano B - 2019</p>	<p>OPEL 43013261 43013269</p>  <p>Movano B - 2019</p>
<p>OPEL 43013251 43013259</p>  <p>Movano B - 2019</p>	<p>OPEL 43013401 43013409</p>  <p>Movano B - 2019</p>	<p>OPEL 43013491 43013499</p>  <p>Movano B - 2019</p>
<p>OPEL 43013461 43013469</p>  <p>Movano B - 2019</p>	<p>OPEL 43013301 43013309</p>  <p>Movano B - 2019</p>	<p>OPEL 43013391 43013399</p>  <p>Movano B - 2019</p>



<p>OPEL 43013361 43013369</p> <p>Movano B - 2019</p> 	<p>OPEL 40755121</p> <p>Movano - 2021</p> 	<p>OPEL 40755101 40755109</p> <p>Movano - 2021</p> 
<p>OPEL 40755191 40755199</p> <p>Movano - 2021</p> 	<p>OPEL 40755161 40755169</p> <p>Movano - 2021</p> 	<p>OPEL 40755151 40755159</p> <p>Movano - 2021</p> 
<p>OPEL 40755181 40755189</p> <p>Movano - 2021</p> 	<p>PEUGEOT 82800020</p> <p>Expert</p> 	<p>PEUGEOT 4350030M</p> <p>Expert</p> 
<p>RENAULT 43000301 43000305 43000309</p> <p>Alaskan (U60) Double Cab (Euro 6)</p> 	<p>RENAULT 43000225</p> <p>Alaskan (U60) Double Cab (Euro 6)</p> 	<p>RENAULT 43000205</p> <p>Alaskan (U60) Double Cab (Euro 6)</p> 
<p>RENAULT 43000295</p> <p>Alaskan (U60) Double Cab (Euro 6)</p> 	<p>RENAULT 583132 583132AC</p> <p>Master III (X62) - 2019</p> 	<p>RENAULT 43013201 43013209</p> <p>Master III (X62) - 2019</p> 
<p>RENAULT 43013291 43013299</p> <p>Master III (X62) - 2019</p> 	<p>RENAULT 43013261 43013269</p> <p>Master III (X62) - 2019</p> 	<p>RENAULT 43013251 43013259</p> <p>Master III (X62) - 2019</p> 
<p>RENAULT 43013401 43013409</p> <p>Master III (X62) - 2019</p> 	<p>RENAULT 43013491 43013499</p> <p>Master III (X62) - 2019</p> 	<p>RENAULT 43013461 43013469</p> <p>Master III (X62) - 2019</p> 
<p>RENAULT 43013301 43013309</p> <p>Master III (X62) - 2019</p> 	<p>RENAULT 43013391 43013399</p> <p>Master III (X62) - 2019</p> 	<p>RENAULT 43013361 43013369</p> <p>Master III (X62) - 2019</p> 
<p>TOYOTA 43500201 43500209</p> <p>Hilux (AN120, AN130)</p> 	<p>TOYOTA 43500421 43500429</p> <p>Hilux MY 2021</p> 	<p>TOYOTA 43500401 43500409</p> <p>Hilux MY 2021</p> 
<p>TOYOTA 43500491 43500499</p> <p>Hilux MY 2021</p> 	<p>TOYOTA 4350030M</p> <p>Proace</p> 	<p>VOLKSWAGEN 43700301 43700309</p> <p>Crafter - Crafter 4x4</p> 



<p>VOLKSWAGEN 43700391 43700399</p> <p>Crafter - Crafter 4x4</p> 	<p>VOLKSWAGEN 43700361 43700369</p> <p>Crafter - Crafter 4x4</p> 	<p>VOLKSWAGEN 43700401 43700409</p> <p>Crafter</p> 
<p>VOLKSWAGEN 43700461 43700469</p> <p>Crafter</p> 		

Info und Verkauf:
information and sales:

Horvath
4x4 <https://www.4x4styling.com>
info-d@horvath4x4.com

Info und Verkauf:
information and sales:

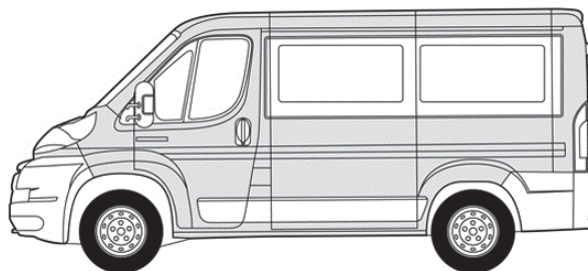
Horvath 4x4 <https://www.4x4styling.com>
info-d@horvath4x4.com



WWW.TOPDRIVESYSTEM.COM

Sospensioni pneumatiche integrative per Veicoli
Commerciali Leggeri (LCV) e Van

*Integrative pneumatic suspensions for Light
Vehicles (LCV) and Van*





Sospensioni Integrative per veicoli commerciali
Integrative Suspensions for commercial vehicles



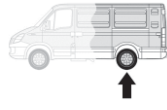
Top Drive System Ref.:

80700050

Nemo

Molle rinforzate per assale posteriore (conf. da 2 pezzi) /
Rear axle reinforced springs (2 pcs. package)

Posteriore
Rear



Data / Date		Dettagli veicolo / Vehicle's detail	
Da / Since:	03/2008		
Fino a / Until:			
Tipo assale / Axle type		Ruota / Wheel	
NA	Non applicabile / Not Applicable		Singola - trazione anteriore / <i>Single - FWD</i>



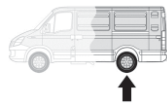
Top Drive System Ref.:

583700

Jumpy - Evasion

Molle rinforzate per assale posteriore (conf. da 2 pezzi) /
Rear axle reinforced springs (2 pcs. Package)

Posteriore
Rear



Data / Date		Dettagli veicolo / Vehicle's detail	
Da / Since:			
Fino a / Until:	01/2012		
Tipo assale / Axle type		Ruota / Wheel	
	Bracci / Arms		Singola - trazione anteriore / <i>Single - FWD</i>



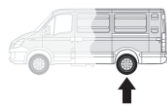
Top Drive System Ref.:

82800020

Jumpy

Molle aggiuntive di rinforzo per assale posteriore (conf. da 2 pezzi) /
Rear axle additional reinforcing springs (2 pcs. package)

Posteriore
Rear



Nuovo / New



Data / Date		Dettagli veicolo / Vehicle's detail	
Da / Since:	2016		
Fino a / Until:			
Tipo assale / Axle type		Ruota / Wheel	
	Bracci / Arms		Singola - trazione anteriore / <i>Single - FWD</i>





Sospensioni Integrative per veicoli commerciali

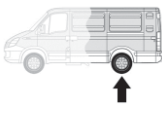

Integrative Suspensions for commercial vehicles



Top Drive System Ref.:

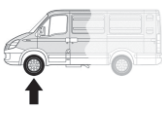
Gonfiaggio
InflatingElettrico VC
Electric LCVPosteriore
Rear**4350030M****Jumpy****Sostituzione molle originali/Original springs replacement**

Compressore incluso / Compressor included

**Nuovo / New**

Data / Date		Dettagli veicolo / Vehicle's detail	
Da / Since:	2016		
Fino a / Until:			
Tipo assale / Axle type		Ruota / Wheel	
Bracci / Arms		Singola - trazione anteriore / Single - FWD	

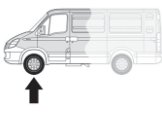
Top Drive System Ref.:

583740**C25****Fino a 14 q/Up to 14 q**Molle rinforzate per assale anteriore (conf. da 2 pezzi) /
Front axle reinforced springs (2 pcs. package)Anteriore
Front

Data / Date		Dettagli veicolo / Vehicle's detail	
Da / Since:	1981		
Fino a / Until:	1994		
Tipo assale / Axle type		Ruota / Wheel	
NA Non applicabile / Not Applicable		Mc Pherson / Mc Pherson	



Top Drive System Ref.:

583741**C25****Fino a 18 q/Up to 18 q**Molle rinforzate per assale anteriore (conf. da 2 pezzi) /
Front axle reinforced springs (2 pcs. package)Anteriore
Front

Data / Date		Dettagli veicolo / Vehicle's detail	
Da / Since:	1981		
Fino a / Until:	1994		
Tipo assale / Axle type		Ruota / Wheel	
NA Non applicabile / Not Applicable		Mc Pherson / Mc Pherson	





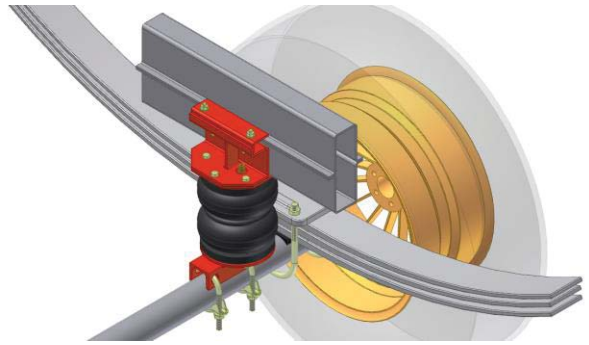
Sospensioni Integrative per veicoli commerciali
Integrative Suspensions for commercial vehicles



Top Drive System Ref.: 583013 583013AC C25		Gonfiaggio <i>Inflating</i>	Posteriore <i>Rear</i>
	M	Manuale <i>Manual</i>	
	AC	Controllo Automatico <i>Automatic control</i>	

Adattabile Camper con serbatoio supplementare in corrispondenza del ponte / *Especially for Camping Cars with extra tank on rear axle*

Torpress G279B	Ø6"
550041 - 550031	



Data / Date		Dettagli veicolo / Vehicle's detail	
Da / Since:			
Fino a / Until:	12/1993		
Tipo assale / Axle type		Ruota / Wheel	
	Tondo / Round		Singola - trazione anteriore / <i>Single - FWD</i>

Corredato di
 Equipped with
TOP DRIVE CONTROL

Top Drive System Ref.: 583040 583040AC Jumper I (X230)		Gonfiaggio <i>Inflating</i>	Posteriore <i>Rear</i>
	M	Manuale <i>Manual</i>	
	AC	Controllo Automatico <i>Automatic control</i>	

Torpress G279B	Ø6"
550041 - 550031	



Data / Date		Dettagli veicolo / Vehicle's detail	
Da / Since:	04/1994		Balestra singola <i>Single leaf spring</i>
Fino a / Until:	02/2002		
Tipo assale / Axle type		Ruota / Wheel	
	Quadro / Square BxH=75x75		Singola - trazione anteriore / <i>Single - FWD</i>

Corredato di
 Equipped with
TOP DRIVE CONTROL

Top Drive System Ref.: 583040C 583040CAC Jumper I (X230)		Gonfiaggio <i>Inflating</i>	Posteriore <i>Rear</i>
	M	Manuale <i>Manual</i>	
	AC	Controllo Automatico <i>Automatic control</i>	

Torpress G279B	Ø6"
550041 - 550031	



Data / Date		Dettagli veicolo / Vehicle's detail	
Da / Since:	01/1996		Doppia balestra <i>Double leaf spring</i>
Fino a / Until:	02/2002		
Tipo assale / Axle type		Ruota / Wheel	
	Quadro / Square BxH=75x75		Singola - trazione anteriore / <i>Single - FWD</i>

Corredato di
 Equipped with
TOP DRIVE CONTROL



Sospensioni Integrative per veicoli commerciali Integrative Suspensions for commercial vehicles




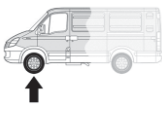
Top Drive System Ref.:

583743

Jumper I (X230 - X244)

Molle rinforzate per assale anteriore (conf. da 2 pezzi) /
Front axle reinforced springs (2 pcs. package)

Anteriore
Front



Data / Date		Dettagli veicolo / Vehicle's detail	
Da / Since:	1994		
Fino a / Until:	2006		
Tipo assale / Axle type		Ruota / Wheel	
NA	Non applicabile / Not Applicable		Mc Pherson / Mc Pherson

Top Drive System Ref.:

583550

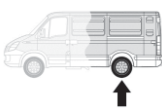
583550AC

Jumper I (X244)



Gonfiaggio Inflating
M Manuale Manual
AC Controllo Automatico Automatic control

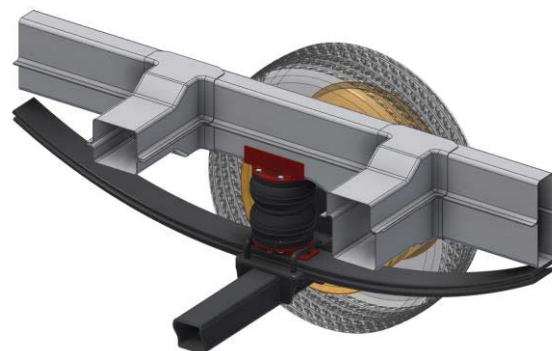
Posteriore
Rear



Torpress G279B



550041 - 550031



Data / Date		Dettagli veicolo / Vehicle's detail	
Da / Since:	01/2002		Passo fino a 3800 mm Wheelbase up to 3800 mm
Fino a / Until:	06/2006		
Tipo assale / Axle type		Ruota / Wheel	
	Quadro / Square BxH=75x75		Singola - trazione anteriore / Single - FWD



Corredato di
Equipped with
TOP DRIVE CONTROL

Top Drive System Ref.:

40755091

40755099

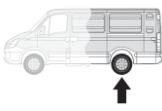
Jumper I (X244)

Versione rinforzata/Reinforced version



Gonfiaggio Inflating
M Manuale Manual
AC Controllo Automatico Automatic control

Posteriore
Rear



Torpress G281-2



550043 - 550063



Data / Date		Dettagli veicolo / Vehicle's detail	
Da / Since:	01/2002		Passo superiore a 3800 mm Wheelbase over 3800 mm
Fino a / Until:	06/2006		
Tipo assale / Axle type		Ruota / Wheel	
	Quadro / Square BxH=75x75		Singola - trazione anteriore / Single - FWD



Corredato di
Equipped with
TOP DRIVE CONTROL



Sospensioni Integrative per veicoli commerciali
Integrative Suspensions for commercial vehicles



Top Drive System Ref.: 40755061 40755069 Jumper I (X244) Versione comfort/Comfort version		Gonfiaggio <i>Inflating</i>	Posteriore <i>Rear</i>
	M	Manuale <i>Manual</i>	
	AC	Controllo Automatico <i>Automatic control</i>	Torpress G275C Ø7.3" 550054
Data / Date Da / <i>Since</i> : 01/2002 Fino a / <i>Until</i> : 06/2006		Dettagli veicolo / Vehicle's detail Passo superiore a 3800 mm <i>Wheelbase over 3800 mm</i>	
Tipo assale / Axle type Quadro / <i>Square</i> BxH=75x75		Ruota / Wheel Singola - trazione anteriore / <i>Single - FWD</i>	

Corredato di
Equipped with

Top Drive System Ref.: 40755051 40755059 Jumper I (X244) Versione super comfort/Super comfort version		Gonfiaggio <i>Inflating</i>	Posteriore <i>Rear</i>
	M	Manuale <i>Manual</i>	
	AC	Controllo Automatico <i>Automatic control</i>	Torpress T291 Ø10" 550056
Data / Date Da / <i>Since</i> : 01/2002 Fino a / <i>Until</i> : 06/2006		Dettagli veicolo / Vehicle's detail Passo superiore a 3800 mm <i>Wheelbase over 3800 mm</i>	
Tipo assale / Axle type Quadro / <i>Square</i> BxH=75x75		Ruota / Wheel Singola - trazione anteriore / <i>Single - FWD</i>	

Corredato di
Equipped with

Top Drive System Ref.: 40755071 40755079 Jumper I (X244) Versione speciale per ambulanza/Ambulance special version Completa di balestre / <i>With leaf springs included</i>		Gonfiaggio <i>Inflating</i>	Posteriore <i>Rear</i>
	M	Manuale <i>Manual</i>	
	AC	Controllo Automatico <i>Automatic control</i>	Torpress T291 Ø10" 550056
Data / Date Da / <i>Since</i> : 01/2002 Fino a / <i>Until</i> : 06/2006		Dettagli veicolo / Vehicle's detail 	
Tipo assale / Axle type Quadro / <i>Square</i> BxH=75x75		Ruota / Wheel Singola - trazione anteriore / <i>Single - FWD</i>	

Corredato di
Equipped with



Sospensioni Integrative per veicoli commerciali Integrative Suspensions for commercial vehicles




Top Drive System Ref.: 40710001 40710009 Jumper I 4x4 (X244)		Gonfiaggio <i>Inflating</i>	Posteriore <i>Rear</i> Torpress G279E Ø6" 550047 - 550030
	M	Manuale <i>Manual</i>	
	AC	Controllo Automatico <i>Automatic control</i>	
Data / Date Da / <i>Since</i> : 01/2002 Fino a / <i>Until</i> : 06/2006		Dettagli veicolo / Vehicle's detail Tipo assale / <i>Axle type</i> : Quadro / <i>Square</i> Ruota / <i>Wheel</i> : Singola - 4x4 / <i>Single - 4x4</i> 	



Top Drive System Ref.: 40710071 40710079 Jumper I 4x4 (X244) Versione speciale per ambulanza/Ambulance special version Completa di balestre / <i>With leaf springs included</i>		Gonfiaggio <i>Inflating</i>	Posteriore <i>Rear</i> Torpress G275C Ø7.3" 550058
	M	Manuale <i>Manual</i>	
	AC	Controllo Automatico <i>Automatic control</i>	
Data / Date Da / <i>Since</i> : 01/2002 Fino a / <i>Until</i> : 06/2006		Dettagli veicolo / Vehicle's detail Tipo assale / <i>Axle type</i> : Quadro / <i>Square</i> Ruota / <i>Wheel</i> : Singola - 4x4 / <i>Single - 4x4</i> 	



Top Drive System Ref.: 583745 Jumper II (X250) Fino a 40 q/Up to 40 q Molle rinforzate per assale anteriore (conf. da 2 pezzi) / <i>Front axle reinforced springs (2 pcs. package)</i>	Anteriore <i>Front</i> 	
	Data / Date Da / <i>Since</i> : 2006 Fino a / <i>Until</i> : 05/2014	
	Dettagli veicolo / Vehicle's detail Tipo assale / <i>Axle type</i> : Non applicabile / <i>Not Applicable</i> Ruota / <i>Wheel</i> : Mc Pherson / <i>Mc Pherson</i> 	





Sospensioni Integrative per veicoli commerciali Integrative Suspensions for commercial vehicles



Top Drive System Ref.: 40755121 Jumper II (X250) Versione light/Light version		Gonfiaggio Inflating	Posteriore Rear	
		Diretto Ducato Ducato Dashboard		
	Torpress G279E Ø6" 550047 - 550030			
Data / Date		Dettagli veicolo / Vehicle's detail		
Da / Since: 06/2006				
Fino a / Until: 05/2014				
Tipo assale / Axle type		Ruota / Wheel		
	Quadro / Square BxH=75x75		Singola - trazione anteriore / Single - FWD	

HOMOLOGATION N°	TU-026617-A0-436
	Corredato di Equipped with

Top Drive System Ref.: 40755101 40755109 Jumper II (X250)		Gonfiaggio Inflating	Posteriore Rear	
		Manuale Manual		
		Controllo Automatico Automatic control	Torpress G279B Ø6" 550041 - 550031	
Data / Date		Dettagli veicolo / Vehicle's detail		
Da / Since: 06/2006			Passo fino a 3800 mm Wheelbase up to 3800 mm	
Fino a / Until: 05/2014				
Tipo assale / Axle type		Ruota / Wheel		
	Quadro / Square BxH=75x75		Singola - trazione anteriore / Single - FWD	

HOMOLOGATION N°	TU-026617-A0-436
	Corredato di Equipped with

Top Drive System Ref.: 40755191 40755199 Jumper II (X250) Versione rinforzata/Reinforced version		Gonfiaggio Inflating	Posteriore Rear	
		Manuale Manual		
		Controllo Automatico Automatic control	Torpress G281-2 Ø8" 550043 - 550063	
Data / Date		Dettagli veicolo / Vehicle's detail		
Da / Since: 06/2006			Passo superiore a 3800 mm Wheelbase over 3800 mm	
Fino a / Until: 05/2014				
Tipo assale / Axle type		Ruota / Wheel		
	Quadro / Square BxH=75x75		Singola - trazione anteriore / Single - FWD	

HOMOLOGATION N°	TU-026617-A0-436
	Corredato di Equipped with



Sospensioni Integrative per veicoli commerciali Integrative Suspensions for commercial vehicles



Top Drive System Ref.: 40755161 40755169 Jumper II (X250) Versione Comfort/Comfort version		Gonfiaggio <i>Inflating</i>	Posteriore <i>Rear</i>
	M	Manuale <i>Manual</i>	
	AC	Controllo Automatico <i>Automatic control</i>	
		Torpress G275C	
		 Ø7.3"	
		550054	
Data / Date		Dettagli veicolo / Vehicle's detail	
Da / Since:	06/2006		Passo superiore a 3800 mm <i>Wheelbase over 3800 mm</i>
Fino a / Until:	05/2014		
Tipo assale / Axle type		Ruota / Wheel	
	Quadro / Square BxH=75x75		Singola - trazione anteriore / <i>Single - FWD</i>



HOMOLOGATION N°

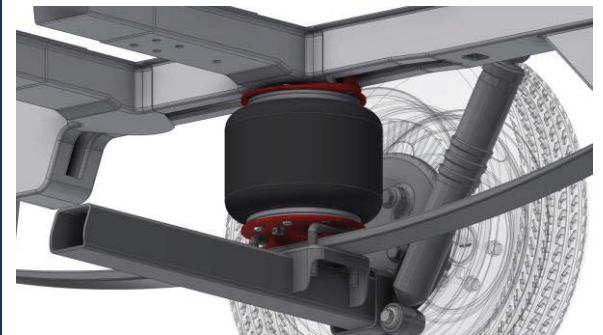
TU-026617-A0-436



Corredato di
Equipped with



Top Drive System Ref.: 40755151 40755159 Jumper II (X250) Versione super comfort/Super comfort version		Gonfiaggio <i>Inflating</i>	Posteriore <i>Rear</i>
	M	Manuale <i>Manual</i>	
	AC	Controllo Automatico <i>Automatic control</i>	
		Torpress T291	
		 Ø10"	
		550056	
Data / Date		Dettagli veicolo / Vehicle's detail	
Da / Since:	06/2006		Passo superiore a 3800 mm <i>Wheelbase over 3800 mm</i>
Fino a / Until:	05/2014		
Tipo assale / Axle type		Ruota / Wheel	
	Quadro / Square BxH=75x75		Singola - trazione anteriore / <i>Single - FWD</i>



HOMOLOGATION N°

TU-026617-A0-436



Corredato di
Equipped with



Top Drive System Ref.: 40755181 40755189 Jumper II (X250)		Gonfiaggio <i>Inflating</i>	Posteriore <i>Rear</i>
	M	Manuale <i>Manual</i>	
	AC	Controllo Automatico <i>Automatic control</i>	
		Diapress VC H80mm	
		 Ø7"	
		D32014200	
Data / Date		Dettagli veicolo / Vehicle's detail	
Da / Since:	06/2006		Passo superiore a 3800 mm <i>Wheelbase over 3800 mm</i>
Fino a / Until:	05/2014		
Tipo assale / Axle type		Ruota / Wheel	
	Quadro / Square BxH=75x75		Singola - trazione anteriore / <i>Single - FWD</i>



Corredato di
Equipped with





Sospensioni Integrative per veicoli commerciali Integrative Suspensions for commercial vehicles




Top Drive System Ref.: 407551D1 407551D5 407551D9		Gonfiaggio <i>Inflating</i>	Posteriore <i>Rear</i>
	M	Manuale <i>Manual</i>	
	AE	Autolivellante elettronico <i>Electronic self-levelling</i>	Diapress VC H80mm Ø7"
	AC	Controllo Automatico <i>Automatic control</i>	
Jumper II (X250) Versione speciale per ambulanza/Ambulance special version Completa di balestre / <i>With leaf springs included</i>			D32014200



Data / Date		Dettagli veicolo / Vehicle's detail	
Da / Since:	06/2006		Singola - trazione anteriore / <i>Single - FWD</i>
Fino a / Until:	05/2014		
Tipo assale / Axle type		Ruota / Wheel	
	Quadro / Square BxH=75x75		



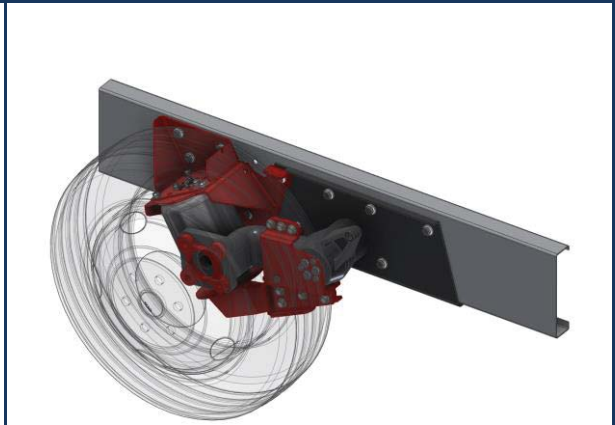
Top Drive System Ref.: 40755471 40755479		Gonfiaggio <i>Inflating</i>	Posteriore <i>Rear</i>
	M	Manuale <i>Manual</i>	
	EC	Compressore esterno <i>External compressor</i>	Torpress T291 Ø10"
Jumper II (X250) Completa di balestre / <i>With leaf springs included</i>			550056



Data / Date		Dettagli veicolo / Vehicle's detail	
Da / Since:	06/2006		Singola - trazione anteriore / <i>Single - FWD</i>
Fino a / Until:	05/2014		
Tipo assale / Axle type		Ruota / Wheel	
	Quadro / Square BxH=75x75		



Top Drive System Ref.: 407551A1 407551A9		Gonfiaggio <i>Inflating</i>	Posteriore <i>Rear</i>
	M	Manuale <i>Manual</i>	
	AC	Controllo Automatico <i>Automatic control</i>	Diapress D330 D33010500
Jumper II (X250) Telaio AL-KO/AL-KO chassis Assale al centro dei longheroni / <i>Axle passes through chassis</i>			



Data / Date		Dettagli veicolo / Vehicle's detail	
Da / Since:	06/2006		Sporgenza assale : ± 90 mm <i>Axle protusion: ± 90 mm</i>
Fino a / Until:	05/2014		
Tipo assale / Axle type		Ruota / Wheel	
	Tondo / Round		Singola - trazione anteriore / <i>Single - FWD</i>





Sospensioni Integrative per veicoli commerciali Integrative Suspensions for commercial vehicles




Top Drive System Ref.: 407551B1 407551B9		Gonfiaggio Inflating	Posteriore Rear
	M	Manuale Manual	
	AC	Controllo Automatico Automatic control	

Jumper II (X250)

Telaio AL-KO/AL-KO chassis

Assale al centro dei longheroni - Carreggiata allargata /
Axle passes through chassis - Extended wheel track

Diapress D330
D33010500



Data / Date		Dettagli veicolo / Vehicle's detail	
Da / Since:	06/2006		Sporgenza assale : ± 140 mm Axle protusion : ± 140 mm
Fino a / Until:	05/2014		
Tipo assale / Axle type		Ruota / Wheel	
	Tondo / Round		Singola - trazione anteriore / Single - FWD

Corredato di
Equipped with

Top Drive System Ref.: 407551C1 407551C9		Gonfiaggio Inflating	Posteriore Rear
	M	Manuale Manual	
	AC	Controllo Automatico Automatic control	

Jumper II (X250)

Telaio AL-KO/AL-KO chassis

Assale sotto al telaio / Axle under the chassis

Data / Date		Dettagli veicolo / Vehicle's detail	
Da / Since:	06/2006		Sporgenza assale : ± 90 mm Axle protusion : ± 90 mm
Fino a / Until:	05/2014		
Tipo assale / Axle type		Ruota / Wheel	
	Tondo / Round		Singola - trazione anteriore / Single - FWD

IN ALLESTIMENTO

UNDER DEVELOPMENT

Top Drive System Ref.: 583745	Anteriore Front
Jumper II (X250) - 2014 Fino a 40 q/Up to 40 q	

Molle rinforzate per assale anteriore (conf. da 2 pezzi) /
Front axle reinforced springs (2 pcs. package)

Data / Date		Dettagli veicolo / Vehicle's detail	
Da / Since:	05/2014		
Fino a / Until:			
Tipo assale / Axle type		Ruota / Wheel	
NA	Non applicabile / Not Applicable		Mc Pherson / Mc Pherson



Sospensioni Integrative per veicoli commerciali Integrative Suspensions for commercial vehicles



Top Drive System Ref.: 40755121 Jumper II (X250) - 2014 Versione light/Light version		Gonfiaggio Inflating	Posteriore Rear	
		Diretto Ducato Ducato Dashboard		
	Torpress G279E Ø6" 550047 - 550030			
Data / Date		Dettagli veicolo / Vehicle's detail		
Da / Since: 05/2014				
Fino a / Until:		Passo fino a 3800 mm Wheelbase up to 3800 mm		
Tipo assale / Axle type		Ruota / Wheel		
Quadro / Square BxH=75x75		Singola - trazione anteriore / Single - FWD		
		HOMOLOGATION N°		
		TU-026617-A0-436 Corredato di Equipped with 		

Top Drive System Ref.: 40755101 40755109 Jumper II (X250) - 2014		Gonfiaggio Inflating	Posteriore Rear	
		Manuale Manual		
		Controllo Automatico Automatic control	Torpress G279B Ø6" 550041 - 550031	
Data / Date		Dettagli veicolo / Vehicle's detail		
Da / Since: 05/2014				
Fino a / Until:		Passo superiore a 3800 mm Wheelbase over 3800 mm		
Tipo assale / Axle type		Ruota / Wheel		
Quadro / Square BxH=75x75		Singola - trazione anteriore / Single - FWD		
		HOMOLOGATION N°		
		TU-026617-A0-436 Corredato di Equipped with 		

Top Drive System Ref.: 40755191 40755199 Jumper II (X250) - 2014 Versione rinforzata/Reinforced version		Gonfiaggio Inflating	Posteriore Rear	
		Manuale Manual		
		Controllo Automatico Automatic control	Torpress G281-2 Ø8" 550043 - 550063	
Data / Date		Dettagli veicolo / Vehicle's detail		
Da / Since: 05/2014				
Fino a / Until:		Passo superiore a 3800 mm Wheelbase over 3800 mm		
Tipo assale / Axle type		Ruota / Wheel		
Quadro / Square BxH=75x75		Singola - trazione anteriore / Single - FWD		
		HOMOLOGATION N°		
		TU-026617-A0-436 Corredato di Equipped with 		



Sospensioni Integrative per veicoli commerciali Integrative Suspensions for commercial vehicles



Top Drive System Ref.: 40755161 40755169 Jumper II (X250) - 2014 Versione Comfort/Comfort version		Gonfiaggio <i>Inflating</i>	Posteriore <i>Rear</i>
	M	Manuale <i>Manual</i>	
	AC	Controllo Automatico <i>Automatic control</i>	Torpress G275C Ø7.3" 550054
Data / Date Da / <i>Since</i> : 05/2014 Fino a / <i>Until</i> :		Dettagli veicolo / Vehicle's detail Passo superiore a 3800 mm <i>Wheelbase over 3800 mm</i>	
Tipo assale / Axle type Quadro / <i>Square</i> BxH=75x75		Ruota / Wheel Singola - trazione anteriore / <i>Single - FWD</i>	



HOMOLOGATION N°	TU-026617-A0-436
	Corredato di <i>Equipped with</i> TOP DRIVE CONTROL

Top Drive System Ref.: 40755151 40755159 Jumper II (X250) - 2014 Versione super comfort/Super comfort version		Gonfiaggio <i>Inflating</i>	Posteriore <i>Rear</i>
	M	Manuale <i>Manual</i>	
	AC	Controllo Automatico <i>Automatic control</i>	Torpress T291 Ø10" 550056
Data / Date Da / <i>Since</i> : 05/2014 Fino a / <i>Until</i> :		Dettagli veicolo / Vehicle's detail Passo superiore a 3800 mm <i>Wheelbase over 3800 mm</i>	
Tipo assale / Axle type Quadro / <i>Square</i> BxH=75x75		Ruota / Wheel Singola - trazione anteriore / <i>Single - FWD</i>	



HOMOLOGATION N°	TU-026617-A0-436
	Corredato di <i>Equipped with</i> TOP DRIVE CONTROL

Top Drive System Ref.: 40755181 40755189 Jumper II (X250) - 2014		Gonfiaggio <i>Inflating</i>	Posteriore <i>Rear</i>
	M	Manuale <i>Manual</i>	
	AC	Controllo Automatico <i>Automatic control</i>	Diapress VC H80mm Ø7" D32014200
Data / Date Da / <i>Since</i> : 05/2014 Fino a / <i>Until</i> :		Dettagli veicolo / Vehicle's detail Passo superiore a 3800 mm <i>Wheelbase over 3800 mm</i>	
Tipo assale / Axle type Quadro / <i>Square</i> BxH=75x75		Ruota / Wheel Singola - trazione anteriore / <i>Single - FWD</i>	



	Corredato di <i>Equipped with</i> TOP DRIVE CONTROL
--	--



Sospensioni Integrative per veicoli commerciali Integrative Suspensions for commercial vehicles



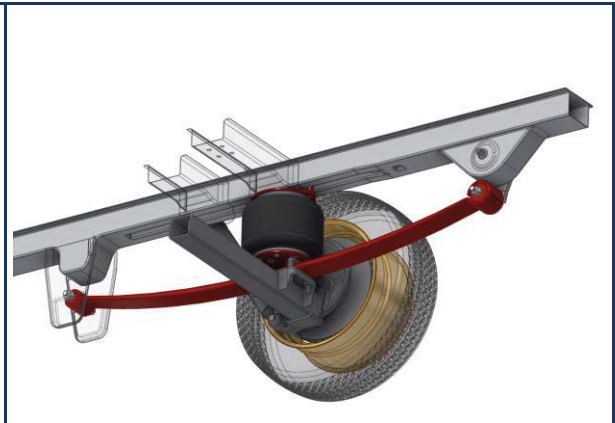
Top Drive System Ref.: 407551D1 407551D5 407551D9		Gonfiaggio <i>Inflating</i>	Posteriore <i>Rear</i>
	M	Manuale <i>Manual</i>	
	AE	Autolivellante elettronico <i>Electronic self-levelling</i>	Diapress VC H80mm Ø7"
	AC	Controllo Automatico <i>Automatic control</i>	
Jumper II (X250) - 2014 Versione speciale per ambulanza/Ambulance special version Completa di balestre / <i>With leaf springs included</i>			D32014200



Data / Date		Dettagli veicolo / Vehicle's detail	
Da / Since:	05/2014		
Fino a / Until:			
Tipo assale / Axle type		Ruota / Wheel	
	Quadro / Square BxH=75x75		Singola - trazione anteriore / <i>Single - FWD</i>



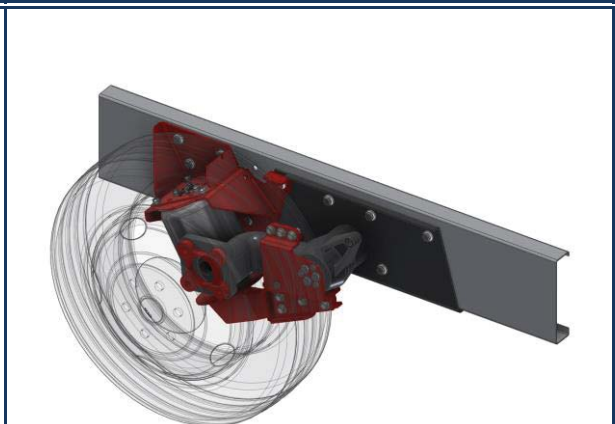
Top Drive System Ref.: 40755471 40755479		Gonfiaggio <i>Inflating</i>	Posteriore <i>Rear</i>
	M	Manuale <i>Manual</i>	
	EC	Compressore esterno <i>External compressor</i>	Torpress T291 Ø10"
Jumper II (X250) - 2014 Completa di balestre / <i>With leaf springs included</i>			550056



Data / Date		Dettagli veicolo / Vehicle's detail	
Da / Since:	05/2014		
Fino a / Until:			
Tipo assale / Axle type		Ruota / Wheel	
	Quadro / Square BxH=75x75		Singola - trazione anteriore / <i>Single - FWD</i>



Top Drive System Ref.: 407551A1 407551A9		Gonfiaggio <i>Inflating</i>	Posteriore <i>Rear</i>
	M	Manuale <i>Manual</i>	
	AC	Controllo Automatico <i>Automatic control</i>	Diapress D330 D33010500
Jumper II (X250) - 2014 Telaio AL-KO/AL-KO chassis Assale al centro dei longheroni / <i>Axle passes through chassis</i>			



Data / Date		Dettagli veicolo / Vehicle's detail	
Da / Since:	05/2014		Sporgenza assale : ± 90 mm <i>Axle protusion: ± 90 mm</i>
Fino a / Until:			
Tipo assale / Axle type		Ruota / Wheel	
	Tondo / Round		Singola - trazione anteriore / <i>Single - FWD</i>





Sospensioni Integrative per veicoli commerciali Integrative Suspensions for commercial vehicles




Top Drive System Ref.: 407551B1 407551B9		Gonfiaggio <i>Inflating</i>	Posteriore <i>Rear</i>
		Manuale <i>Manual</i>	
		Controllo Automatico <i>Automatic control</i>	

Jumper II (X250) - 2014
Telaio AL-KO/AL-KO chassis

Assale al centro dei longheroni - Carreggiata allargata /
 Axle passes through chassis - Extended wheel track

Diapress D330
D33010500



Data / Date		Dettagli veicolo / Vehicle's detail	
Da / Since:	05/2014		Sporgenza assale : ± 140 mm Axle protusion : ± 140 mm
Fino a / Until:			
Tipo assale / Axle type		Ruota / Wheel	
	Tondo / Round		Singola - trazione anteriore / Single - FWD

Corredato di
Equipped with

TOP DRIVE CONTROL

Top Drive System Ref.: 407551C1 407551C9		Gonfiaggio <i>Inflating</i>	Posteriore <i>Rear</i>
		Manuale <i>Manual</i>	
		Controllo Automatico <i>Automatic control</i>	

Jumper II (X250) - 2014
Telaio AL-KO/AL-KO chassis

Assale sotto al telaio / Axle under the chassis

IN ALLESTIMENTO

UNDER DEVELOPMENT

Data / Date		Dettagli veicolo / Vehicle's detail	
Da / Since:	05/2014		Sporgenza assale : ± 90 mm Axle protusion : ± 90 mm
Fino a / Until:			
Tipo assale / Axle type		Ruota / Wheel	
	Tondo / Round		Singola - trazione anteriore / Single - FWD

Info und Verkauf: information and sales:

Horvath 4x4 <https://www.4x4styling.com> - info-d@horvath4x4.com



WWW.TOPDRIVESYSTEM.COM



Sospensioni Integrative per veicoli commerciali
Integrative Suspensions for commercial vehicles

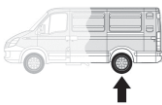


Top Drive System Ref.:

84300010

Dokker

Posteriore
Rear



Nuovo / New



Data / Date		Dettagli veicolo / Vehicle's detail	
Da / Since:	06/2012		
Fino a / Until:			
Tipo assale / Axle type		Ruota / Wheel	
NA	Non applicabile / Not Applicable		Singola - trazione anteriore / Single - FWD

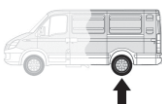


Top Drive System Ref.:

84300020

Logan Pick-up
Logan Furgovan

Posteriore
Rear



Nuovo / New



Data / Date		Dettagli veicolo / Vehicle's detail	
Da / Since:	2009		
Fino a / Until:	2012		
Tipo assale / Axle type		Ruota / Wheel	
NA	Non applicabile / Not Applicable		Singola - trazione anteriore / Single - FWD



Info und Verkauf: information and sales:
 Horvath 4x4 <https://www.4x4styling.com> - info-d@horvath4x4.com



WWW.TOPDRIVESYSTEM.COM



Sospensioni Integrative per veicoli commerciali Integrative Suspensions for commercial vehicles



Top Drive System Ref.:
42500401
42500409
Fullback

	Gonfiaggio Inflating	Posteriore Rear
M	Manuale Manual	
AC	Controllo Automatico Automatic control	Torpress G279B
		 Ø6"
		550041 - 550031

Data / Date		Dettagli veicolo / Vehicle's detail	
Da / Since:	2015		
Fino a / Until:	2018		
Tipo assale / Axle type		Ruota / Wheel	
	Tondo / Round		Singola - 4x4 / Single - 4x4

Nuovo / New

Sostituisce / Replace: 40700201

**Corredato di
Equipped with**
**TOP DRIVE
CONTROL**

Top Drive System Ref.:
42500491
42500499
Fullback
Versione rinforzata/Reinforced version

	Gonfiaggio Inflating	Posteriore Rear
M	Manuale Manual	
AC	Controllo Automatico Automatic control	Torpress G281-2
		 Ø8"
		550043 - 550063

Data / Date		Dettagli veicolo / Vehicle's detail	
Da / Since:	2015		
Fino a / Until:	2018		
Tipo assale / Axle type		Ruota / Wheel	
	Tondo / Round		Singola - 4x4 / Single - 4x4

Nuovo / New

**Corredato di
Equipped with**
**TOP DRIVE
CONTROL**

Top Drive System Ref.:
80700050
Fiorino
Molle rinforzate per assale posteriore (conf. da 2 pezzi) /
Rear axle reinforced springs (2 pcs. package)

		Posteriore Rear

Data / Date		Dettagli veicolo / Vehicle's detail	
Da / Since:	03/2008		
Fino a / Until:			
Tipo assale / Axle type		Ruota / Wheel	
NA	Non applicabile / Not Applicable		Singola - trazione anteriore / Single - FWD



Sospensioni Integrative per veicoli commerciali
Integrative Suspensions for commercial vehicles



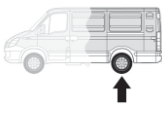
Top Drive System Ref.:

80700050

Qubo

Molle rinforzate per assale posteriore (conf. da 2 pezzi) /
Rear axle reinforced springs (2 pcs. package)

Posteriore
Rear



Data / Date		Dettagli veicolo / Vehicle's detail	
Da / Since:	01/2009		
Fino a / Until:			
Tipo assale / Axle type		Ruota / Wheel	
NA	Non applicabile / Not Applicable		Singola - trazione anteriore / Single - FWD



Top Drive System Ref.:

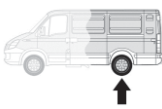
583055

583055AC

Doblò

	Gonfiaggio <i>Inflating</i>
M	Manuale <i>Manual</i>
AC	Controllo Automatico <i>Automatic control</i>

Posteriore
Rear



Torpress G279B



550041 - 550031



Data / Date		Dettagli veicolo / Vehicle's detail	
Da / Since:	12/2001		Balestra, senza barra antirollio <i>Leaf spring, without anti-roll bar</i>
Fino a / Until:	01/2010		
Tipo assale / Axle type		Ruota / Wheel	
	Tondo / Round Ø80		Singola - trazione anteriore / Single - FWD



Corredato di
 Equipped with
TOP DRIVE CONTROL

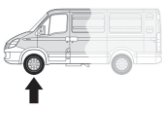
Top Drive System Ref.:

80700040

Doblò - Doblò Cargo

Molle rinforzate per assale anteriore (conf. da 2 pezzi) /
Front axle reinforced springs (2 pcs. package)

Anteriore
Front



Data / Date		Dettagli veicolo / Vehicle's detail	
Da / Since:	02/2010		
Fino a / Until:			
Tipo assale / Axle type		Ruota / Wheel	
NA	Non applicabile / Not Applicable		Mc Pherson / Mc Pherson





Sospensioni Integrative per veicoli commerciali Integrative Suspensions for commercial vehicles



Top Drive System Ref.: 40715585 40715589 Doblò Sostituzione molle originali/Original springs replacement		Gonfiaggio Inflating	Posteriore Rear
		Autolivellante elettronico Electronic self-levelling	
		Controllo Automatico Automatic control	
		Diapress V.C.	Ø6" 550018
Data / Date		Dettagli veicolo / Vehicle's detail	
Da / Since: 12/2011			Veicoli con molle elicoidali Vehicle equipped with coil springs
Fino a / Until:			
Tipo assale / Axle type		Ruota / Wheel	
NA Non applicabile / Not Applicable			Singola - trazione anteriore / Single - FWD



	Corredato di Equipped with
--	---

Top Drive System Ref.: 40700185 40700189 Doblò 2015 Sostituzione molle originali/Original springs replacement		Gonfiaggio Inflating	Posteriore Rear
		Autolivellante elettronico Electronic self-levelling	
		Controllo Automatico Automatic control	
		Diapress V.C.	Ø6" 550018
Data / Date		Dettagli veicolo / Vehicle's detail	
Da / Since: 2015			Veicoli con molle elicoidali Vehicle equipped with coil springs
Fino a / Until:			
Tipo assale / Axle type		Ruota / Wheel	
NA Non applicabile / Not Applicable			Singola - trazione anteriore / Single - FWD



	Corredato di Equipped with TOP DRIVE CONTROL
--	---

Top Drive System Ref.: 583700 FIAT Scudo - Ulysse Tutti i modelli/All models Molle rinforzate per assale posteriore (conf. da 2 pezzi) / Rear axle reinforced springs (2 pcs. package)	Posteriore Rear 		
Data / Date		Dettagli veicolo / Vehicle's detail	
Da / Since:			Singola - trazione anteriore / Single - FWD
Fino a / Until: 01/2012			
Tipo assale / Axle type		Ruota / Wheel	
		Singola - trazione anteriore / Single - FWD	



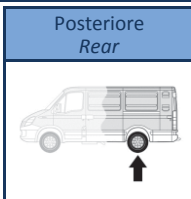


Sospensioni Integrative per veicoli commerciali
Integrative Suspensions for commercial vehicles




Top Drive System Ref.:
43500305

	Gonfiaggio Inflating
	Elettrico VC Electric LCV



Nuovo / New



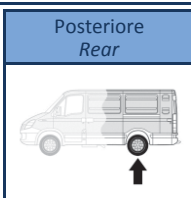
Scudo
Sostituzione molle originali/Original springs replacement

Data / Date		Dettagli veicolo / Vehicle's detail	
Da / Since:	2022		
Fino a / Until:			
Tipo assale / Axle type		Ruota / Wheel	
	Bracci / Arms		Singola - trazione anteriore / Single - FWD



Top Drive System Ref.:
4300010M

	Gonfiaggio Inflating
	Elettrico VC Electric LCV



Talento
Sostituzione molle originali/Original springs replacement

Completo di compressore / Compressor included



Data / Date		Dettagli veicolo / Vehicle's detail	
Da / Since:	2016		
Fino a / Until:	2021		
Tipo assale / Axle type		Ruota / Wheel	
	Quadro / Square		Singola - trazione anteriore / Single - FWD

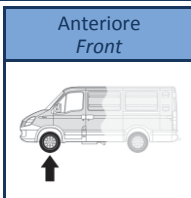


Corredato di
 Equipped with
TOP DRIVE CONTROL

Top Drive System Ref.:
583740

Ducato X280 - X290
Fino a 14 q/Up to 14 q

Molle rinforzate per assale anteriore (conf. da 2 pezzi) /
 Front axle reinforced springs (2 pcs. package)



Data / Date		Dettagli veicolo / Vehicle's detail	
Da / Since:	1981		
Fino a / Until:	1994		
Tipo assale / Axle type		Ruota / Wheel	
	Non applicabile / Not Applicable		Mc Pherson / Mc Pherson





Sospensioni Integrative per veicoli commerciali Integrative Suspensions for commercial vehicles



Top Drive System Ref.:

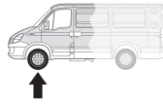
583741

Ducato X280 - X290

Fino a 18 q/Up to 18 q

Molle rinforzate per assale anteriore (conf. da 2 pezzi) /
Front axle reinforced springs (2 pcs. package)

Anteriore
Front



Data / Date		Dettagli veicolo / Vehicle's detail	
Da / Since:	1981		
Fino a / Until:	1994		
Tipo assale / Axle type		Ruota / Wheel	
NA	Non applicabile / Not Applicable		Mc Pherson / Mc Pherson

Top Drive System Ref.:

583013

583013AC

Ducato X280 - X290

Adattabile Camper con serbatoio supplementare in
corrispondenza del ponte / Especially for Camping Cars
with extra tank on rear axle



Gonfiaggio
Inflating

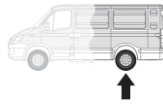


Manuale
Manual



Controllo Automatico
Automatic control

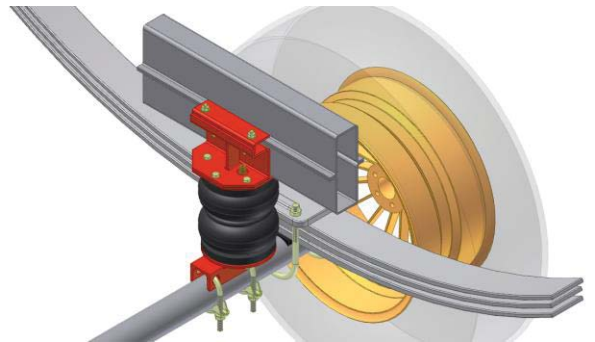
Posteriore
Rear



Torpress G279B



550041 - 550031



Data / Date		Dettagli veicolo / Vehicle's detail	
Da / Since:			
Fino a / Until:	12/1993		
Tipo assale / Axle type		Ruota / Wheel	
	Tondo / Round		Singola - trazione anteriore / Single - FWD



Correato di
Equipped with



Top Drive System Ref.:

583040

583040AC

Ducato X230



Gonfiaggio
Inflating

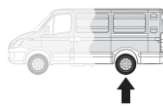


Manuale
Manual



Controllo Automatico
Automatic control

Posteriore
Rear



Torpress G279B



550041 - 550031



Data / Date		Dettagli veicolo / Vehicle's detail	
Da / Since:	04/1994		Balestra singola Single leaf spring
Fino a / Until:	02/2002		
Tipo assale / Axle type		Ruota / Wheel	
	Quadro / Square BxH=75x75		Singola - trazione anteriore / Single - FWD



Correato di
Equipped with





Sospensioni Integrative per veicoli commerciali Integrative Suspensions for commercial vehicles



Top Drive System Ref.:

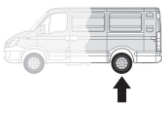
583040C

583040CAC

Ducato X230

	Gonfiaggio <i>Inflating</i>
M	Manuale <i>Manual</i>
AC	Controllo Automatico <i>Automatic control</i>


Posteriore
Rear



Torpress G279B



550041 - 550031



Data / Date		Dettagli veicolo / Vehicle's detail	
Da / Since:	01/1996		Doppia balestra <i>Double leaf spring</i>
Fino a / Until:	02/2002		
Tipo assale / Axle type		Ruota / Wheel	
	Quadro / Square BxH=75x75		Singola - trazione anteriore / <i>Single - FWD</i>



Corredato di
Equipped with



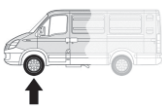
Top Drive System Ref.:

583743

Ducato X230 - X244

Molle rinforzate per assale anteriore (conf. da 2 pezzi) /
Front axle reinforced springs (2 pcs. package)

Anteriore
Front



Data / Date		Dettagli veicolo / Vehicle's detail	
Da / Since:	1994		
Fino a / Until:	2006		
Tipo assale / Axle type		Ruota / Wheel	
NA	Non applicabile / Not <i>Applicable</i>		Mc Pherson / <i>Mc Pherson</i>



Top Drive System Ref.:

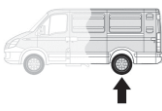
583550

583550AC

Ducato X244

	Gonfiaggio <i>Inflating</i>
M	Manuale <i>Manual</i>
AC	Controllo Automatico <i>Automatic control</i>


Posteriore
Rear



Torpress G279B



550041 - 550031



Data / Date		Dettagli veicolo / Vehicle's detail	
Da / Since:	01/2002		Passo fino a 3800 mm <i>Wheelbase up to 3800 mm</i>
Fino a / Until:	06/2006		
Tipo assale / Axle type		Ruota / Wheel	
	Quadro / Square BxH=75x75		Singola - trazione anteriore / <i>Single - FWD</i>



Corredato di
Equipped with





Sospensioni Integrative per veicoli commerciali Integrative Suspensions for commercial vehicles



Top Drive System Ref.: 40755091 40755099 Ducato X244 Versione rinforzata/Reinforced version		Gonfiaggio <i>Inflating</i>	Posteriore <i>Rear</i>
	M	Manuale <i>Manual</i>	
	AC	Controllo Automatico <i>Automatic control</i>	
			Torpress G281-2
			Ø8"
			550043 - 550063
Data / Date		Dettagli veicolo / Vehicle's detail	
Da / Since:	01/2002		Passo superiore a 3800 mm <i>Wheelbase over 3800 mm</i>
Fino a / Until:	06/2006		
Tipo assale / Axle type		Ruota / Wheel	
	Quadro / Square BxH=75x75		Singola - trazione anteriore / <i>Single - FWD</i>



	Corredato di Equipped with
--	-----------------------------------

Top Drive System Ref.: 40755061 40755069 Ducato X244 Versione comfort/Comfort version		Gonfiaggio <i>Inflating</i>	Posteriore <i>Rear</i>
	M	Manuale <i>Manual</i>	
	AC	Controllo Automatico <i>Automatic control</i>	
			Torpress G275C
			Ø7.3"
			550054
Data / Date		Dettagli veicolo / Vehicle's detail	
Da / Since:	01/2002		Passo superiore a 3800 mm <i>Wheelbase over 3800 mm</i>
Fino a / Until:	06/2006		
Tipo assale / Axle type		Ruota / Wheel	
	Quadro / Square BxH=75x75		Singola - trazione anteriore / <i>Single - FWD</i>



	Corredato di Equipped with
--	-----------------------------------

Top Drive System Ref.: 40755051 40755059 Ducato X244 Versione super comfort/Super comfort version		Gonfiaggio <i>Inflating</i>	Posteriore <i>Rear</i>
	M	Manuale <i>Manual</i>	
	AC	Controllo Automatico <i>Automatic control</i>	
			Torpress T291
			Ø10"
			550056
Data / Date		Dettagli veicolo / Vehicle's detail	
Da / Since:	01/2002		Passo superiore a 3800 mm <i>Wheelbase over 3800 mm</i>
Fino a / Until:	06/2006		
Tipo assale / Axle type		Ruota / Wheel	
	Quadro / Square BxH=75x75		Singola - trazione anteriore / <i>Single - FWD</i>



	Corredato di Equipped with
--	-----------------------------------



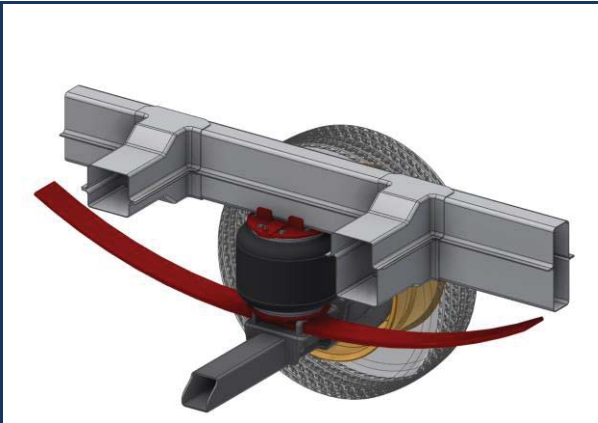
Sospensioni Integrative per veicoli commerciali Integrative Suspensions for commercial vehicles



Top Drive System Ref.:
40755071
40755079

	Gonfiaggio Inflating	Posteriore Rear
M	Manuale Manual	
AC	Controllo Automatico Automatic control	Torpress T291
		 Ø10" 550056

Ducato X244
Versione speciale per ambulanza/Ambulance special version
Completa di balestre / With leaf springs included



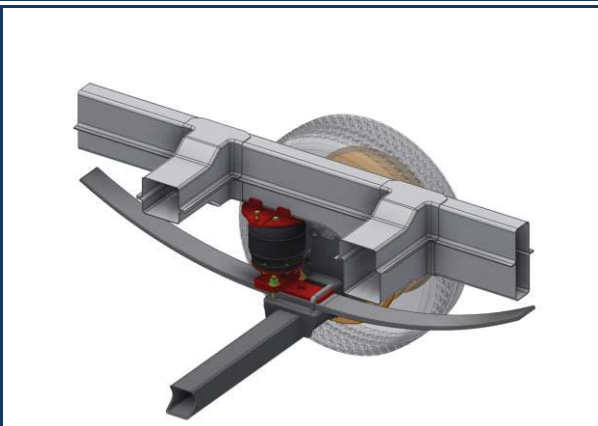
Data / Date		Dettagli veicolo / Vehicle's detail	
Da / Since:	01/2002		
Fino a / Until:	06/2006		
Tipo assale / Axle type		Ruota / Wheel	
	Quadro / Square BxH=75x75		Singola - trazione anteriore / Single - FWD

Corredato di
Equipped with
TOP DRIVE CONTROL

Top Drive System Ref.:
40710001
40710009

	Gonfiaggio Inflating	Posteriore Rear
M	Manuale Manual	
AC	Controllo Automatico Automatic control	Torpress G279E
		 Ø6" 550047 - 550030

Ducato X244 4x4



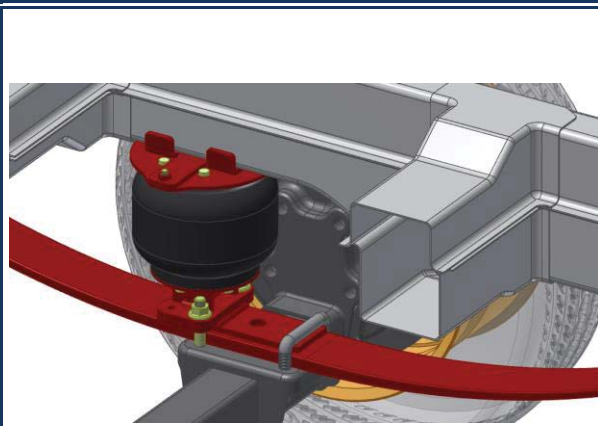
Data / Date		Dettagli veicolo / Vehicle's detail	
Da / Since:	01/2002		
Fino a / Until:	06/2006		
Tipo assale / Axle type		Ruota / Wheel	
	Quadro / Square		Singola - 4x4 / Single - 4x4

Corredato di
Equipped with
TOP DRIVE CONTROL

Top Drive System Ref.:
40710071
40710079

	Gonfiaggio Inflating	Posteriore Rear
M	Manuale Manual	
AC	Controllo Automatico Automatic control	Torpress G275C
		 Ø7.3" 550058

Ducato X244 4x4
Versione speciale per ambulanza/Ambulance special version
Completa di balestre / With leaf springs included



Data / Date		Dettagli veicolo / Vehicle's detail	
Da / Since:	01/2002		
Fino a / Until:	06/2006		
Tipo assale / Axle type		Ruota / Wheel	
	Quadro / Square		Singola - 4x4 / Single - 4x4

Corredato di
Equipped with
TOP DRIVE CONTROL



Sospensioni Integrative per veicoli commerciali Integrative Suspensions for commercial vehicles



Top Drive System Ref.:

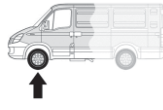
583745

Ducato X250

Fino a 40 q/Up to 40 q

Molle rinforzate per assale anteriore (conf. da 2 pezzi) /
Front axle reinforced springs (2 pcs. package)

Anteriore
Front



Data / Date		Dettagli veicolo / Vehicle's detail	
Da / Since:	2006		
Fino a / Until:	05/2014		
Tipo assale / Axle type		Ruota / Wheel	
NA	Non applicabile / Not Applicable		Mc Pherson / Mc Pherson

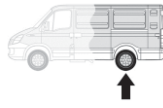
Top Drive System Ref.:

107000300

Ducato X250

Ammortizzatore posteriore rinforzato / Reinforced rear
shock absorber

Posteriore
Rear



Nuovo / New



Data / Date		Dettagli veicolo / Vehicle's detail	
Da / Since:	06/2006		
Fino a / Until:	05/2014		
Tipo assale / Axle type		Ruota / Wheel	
NA	Non applicabile / Not Applicable	NA	NA / NA

Top Drive System Ref.:

40755121

Ducato X250

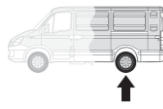
Versione light/Light version



Gonfiaggio
Inflating

Diretto Ducato
Ducato Dashboard


Posteriore
Rear



Torpress G279E



550047 - 550030



Data / Date		Dettagli veicolo / Vehicle's detail	
Da / Since:	06/2006		
Fino a / Until:	05/2014		
Tipo assale / Axle type		Ruota / Wheel	
	Quadro / Square BxH=75x75		Singola - trazione anteriore / Single - FWD

HOMOLOGATION N°

TU-026617-A0-436



Corredato di
Equipped with
**TOP DRIVE
CONTROL**



Sospensioni Integrative per veicoli commerciali Integrative Suspensions for commercial vehicles



Top Drive System Ref.: 40755101 40755109 Ducato X250		Gonfiaggio <i>Inflating</i>	Posteriore <i>Rear</i>
	M	Manuale <i>Manual</i>	
	AC	Controllo Automatico <i>Automatic control</i>	Torpress G279B Ø6" 550041 - 550031
Data / Date Da / <i>Since</i> : 06/2006 Fino a / <i>Until</i> : 05/2014		Dettagli veicolo / Vehicle's detail Passo fino a 3800 mm <i>Wheelbase up to 3800 mm</i>	
Tipo assale / Axle type Quadro / <i>Square</i> BxH=75x75		Ruota / Wheel Singola - trazione anteriore / <i>Single - FWD</i>	

HOMOLOGATION N°	TU-026617-A0-436
	Corredato di <i>Equipped with</i> TOP DRIVE CONTROL

Top Drive System Ref.: 40755191 40755199 Ducato X250 Versione rinforzata/Reinforced version		Gonfiaggio <i>Inflating</i>	Posteriore <i>Rear</i>
	M	Manuale <i>Manual</i>	
	AC	Controllo Automatico <i>Automatic control</i>	Torpress G281-2 Ø8" 550043 - 550063
Data / Date Da / <i>Since</i> : 06/2006 Fino a / <i>Until</i> : 05/2014		Dettagli veicolo / Vehicle's detail Passo superiore a 3800 mm <i>Wheelbase over 3800 mm</i>	
Tipo assale / Axle type Quadro / <i>Square</i> BxH=75x75		Ruota / Wheel Singola - trazione anteriore / <i>Single - FWD</i>	

HOMOLOGATION N°	TU-026617-A0-436
	Corredato di <i>Equipped with</i> TOP DRIVE CONTROL

Top Drive System Ref.: 40755161 40755169 Ducato X250 Versione Comfort/Comfort version		Gonfiaggio <i>Inflating</i>	Posteriore <i>Rear</i>
	M	Manuale <i>Manual</i>	
	AC	Controllo Automatico <i>Automatic control</i>	Torpress G275C Ø7.3" 550054
Data / Date Da / <i>Since</i> : 06/2006 Fino a / <i>Until</i> : 05/2014		Dettagli veicolo / Vehicle's detail Passo superiore a 3800 mm <i>Wheelbase over 3800 mm</i>	
Tipo assale / Axle type Quadro / <i>Square</i> BxH=75x75		Ruota / Wheel Singola - trazione anteriore / <i>Single - FWD</i>	

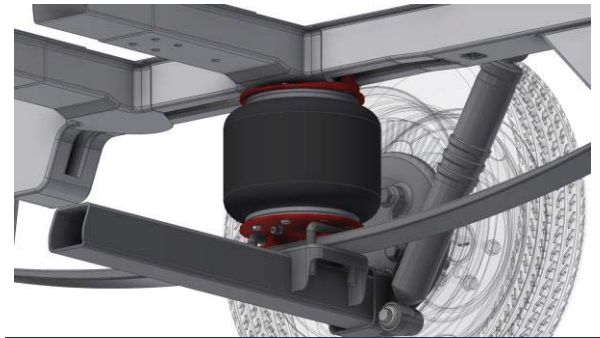
HOMOLOGATION N°	TU-026617-A0-436
	Corredato di <i>Equipped with</i> TOP DRIVE CONTROL



Sospensioni Integrative per veicoli commerciali Integrative Suspensions for commercial vehicles



Top Drive System Ref.: 40755151 40755159 Ducato X250 Versione super comfort/Super comfort version		Gonfiaggio <i>Inflating</i>	Posteriore <i>Rear</i>
	M	Manuale <i>Manual</i>	
	AC	Controllo Automatico <i>Automatic control</i>	
			Torpress T291 Ø10" 550056
Data / Date		Dettagli veicolo / Vehicle's detail	
Da / Since:	06/2006		Passo superiore a 3800 mm <i>Wheelbase over 3800 mm</i>
Fino a / Until:	05/2014		
Tipo assale / Axle type		Ruota / Wheel	
	Quadro / Square BxH=75x75		Singola - trazione anteriore / <i>Single - FWD</i>



HOMOLOGATION N°	TU-026617-A0-436
	Corredato di <i>Equipped with</i> TOP DRIVE CONTROL

Top Drive System Ref.: 40755181 40755189 Ducato X250		Gonfiaggio <i>Inflating</i>	Posteriore <i>Rear</i>
	M	Manuale <i>Manual</i>	
	AC	Controllo Automatico <i>Automatic control</i>	
			Diapress VC H80mm Ø7" D32014200
Data / Date		Dettagli veicolo / Vehicle's detail	
Da / Since:	06/2006		Passo superiore a 3800 mm <i>Wheelbase over 3800 mm</i>
Fino a / Until:	05/2014		
Tipo assale / Axle type		Ruota / Wheel	
	Quadro / Square BxH=75x75		Singola - trazione anteriore / <i>Single - FWD</i>



	Corredato di <i>Equipped with</i> TOP DRIVE CONTROL
--	--

Top Drive System Ref.: 407551D1 407551D5 407551D9 Ducato X250 Versione speciale per ambulanza/Ambulance special version Completa di balestre / <i>With leaf springs included</i>		Gonfiaggio <i>Inflating</i>	Posteriore <i>Rear</i>
	M	Manuale <i>Manual</i>	
	AE	Autolivellante elettronico <i>Electronic self-levelling</i>	
	AC	Controllo Automatico <i>Automatic control</i>	
			Diapress VC H80mm Ø7" D32014200
Data / Date		Dettagli veicolo / Vehicle's detail	
Da / Since:	06/2006		
Fino a / Until:	05/2014		
Tipo assale / Axle type		Ruota / Wheel	
	Quadro / Square BxH=75x75		Singola - trazione anteriore / <i>Single - FWD</i>



	Corredato di <i>Equipped with</i> TOP DRIVE CONTROL
--	--



Sospensioni Integrative per veicoli commerciali Integrative Suspensions for commercial vehicles



Top Drive System Ref.:

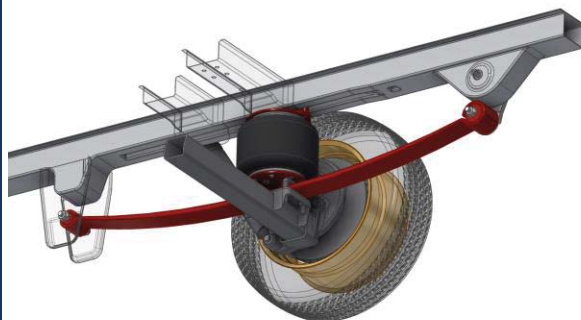
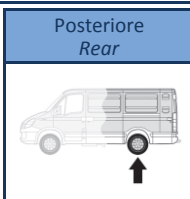
	Gonfiaggio Inflating
M	Manuale Manual
EC	Compressore esterno External compressor

40755471

40755479

Ducato X250

Completa di balestre / With leaf springs included



Data / Date		Dettagli veicolo / Vehicle's detail	
Da / Since:	06/2006		Singola - trazione anteriore / Single - FWD
Fino a / Until:	05/2014		
Tipo assale / Axle type		Ruota / Wheel	
	Quadro / Square BxH=75x75		



Top Drive System Ref.:

	Gonfiaggio Inflating
M	Manuale Manual
AC	Controllo Automatico Automatic control

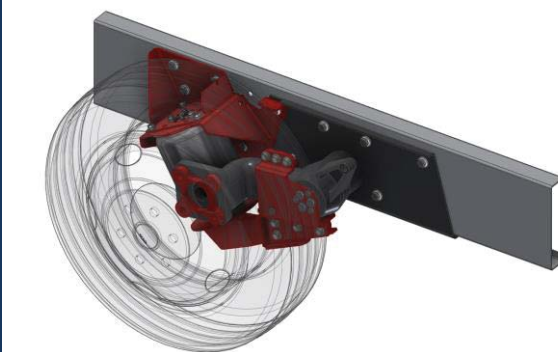
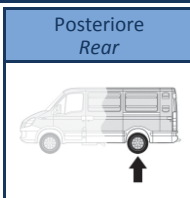
407551A1

407551A9

Ducato X250

Telaio AL-KO/AL-KO chassis

Assale al centro dei longheroni / Axle passes through chassis



Data / Date		Dettagli veicolo / Vehicle's detail	
Da / Since:	06/2006		Sporgenza assale : ± 90 mm Axle protusion: ± 90 mm
Fino a / Until:	05/2014		
Tipo assale / Axle type		Ruota / Wheel	
	Tondo / Round		Singola - trazione anteriore / Single - FWD



Top Drive System Ref.:

	Gonfiaggio Inflating
M	Manuale Manual
AC	Controllo Automatico Automatic control

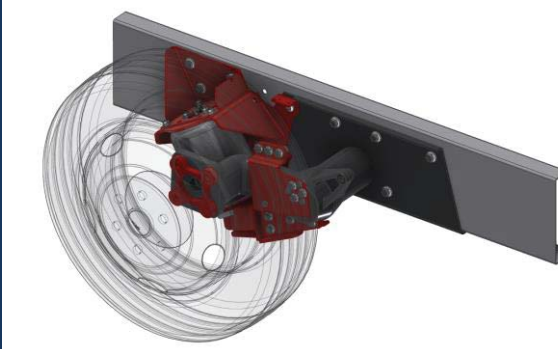
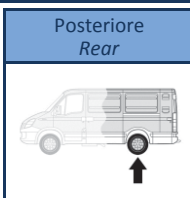
407551B1

407551B9

Ducato X250

Telaio AL-KO/AL-KO chassis

Assale al centro dei longheroni - Carreggiata allargata /
Axle passes through chassis - Extended wheel track





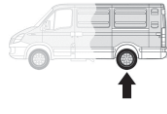


Data / Date		Dettagli veicolo / Vehicle's detail	
Da / Since:	06/2006		Sporgenza assale : ± 140 mm Axle protusion : ± 140 mm
Fino a / Until:	05/2014		
Tipo assale / Axle type		Ruota / Wheel	
	Tondo / Round		Singola - trazione anteriore / Single - FWD





Sospensioni Integrative per veicoli commerciali Integrative Suspensions for commercial vehicles



Top Drive System Ref.: 407551C1 407551C9 		Gonfiaggio Inflating	Posteriore Rear 
		Manuale Manual	
		Controllo Automatico Automatic control	

Ducato X250




Telaio AL-KO/AL-KO chassis

Assale sotto al telaio / Axle under the chassis

IN ALLESTIMENTO



UNDER DEVELOPMENT



Data / Date		Dettagli veicolo / Vehicle's detail	
Da / Since:	06/2006		Sporgenza assale : ± 90 mm Axle protusion : ± 90 mm
Fino a / Until:	05/2014		
Tipo assale / Axle type		Ruota / Wheel	
	Tondo / Round		Singola - trazione anteriore / Single - FWD



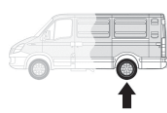
Top Drive System Ref.: 583745 Ducato X250 - 2014 Fino a 40 q/Up to 40 q	Anteriore Front 
--	--

Molle rinforzate per assale anteriore (conf. da 2 pezzi) / Front axle reinforced springs (2 pcs. package)



Data / Date		Dettagli veicolo / Vehicle's detail	
Da / Since:	05/2014		
Fino a / Until:			
Tipo assale / Axle type		Ruota / Wheel	
	Non applicabile / Not Applicable		Mc Pherson / Mc Pherson





Top Drive System Ref.: 107000300 Ducato X250 - 2014	Posteriore Rear 
--	---

Ammortizzatore posteriore rinforzato / Reinforced rear shock absorber

Nuovo / New



Data / Date		Dettagli veicolo / Vehicle's detail	
Da / Since:	05/2014		
Fino a / Until:			
Tipo assale / Axle type		Ruota / Wheel	
	Non applicabile / Not Applicable		NA / NA





Sospensioni Integrative per veicoli commerciali Integrative Suspensions for commercial vehicles



Top Drive System Ref.: 40755121 Ducato X250 - 2014 Versione light/Light version		Gonfiaggio Inflating	Posteriore Rear	
		Diretto Ducato Ducato Dashboard		
	Torpress G279E Ø6" 550047 - 550030			
Data / Date		Dettagli veicolo / Vehicle's detail		
Da / Since: 05/2014				
Fino a / Until:		Passo fino a 3800 mm Wheelbase up to 3800 mm		
Tipo assale / Axle type		Ruota / Wheel		
Quadro / Square BxH=75x75		Singola - trazione anteriore / Single - FWD		
HOMOLOGATION N°		TU-026617-A0-436		
		Corredato di Equipped with 		

Top Drive System Ref.: 40755101 40755109 Ducato X250 - 2014		Gonfiaggio Inflating	Posteriore Rear	
		Manuale Manual		
		Controllo Automatico Automatic control	Torpress G279B Ø6" 550041 - 550031	
Data / Date		Dettagli veicolo / Vehicle's detail		
Da / Since: 05/2014				
Fino a / Until:		Passo superiore a 3800 mm Wheelbase over 3800 mm		
Tipo assale / Axle type		Ruota / Wheel		
Quadro / Square BxH=75x75		Singola - trazione anteriore / Single - FWD		
HOMOLOGATION N°		TU-026617-A0-436		
		Corredato di Equipped with 		

Top Drive System Ref.: 40755191 40755199 Ducato X250 - 2014 Versione rinforzata/Reinforced version		Gonfiaggio Inflating	Posteriore Rear	
		Manuale Manual		
		Controllo Automatico Automatic control	Torpress G281-2 Ø8" 550043 - 550063	
Data / Date		Dettagli veicolo / Vehicle's detail		
Da / Since: 05/2014				
Fino a / Until:		Passo superiore a 3800 mm Wheelbase over 3800 mm		
Tipo assale / Axle type		Ruota / Wheel		
Quadro / Square BxH=75x75		Singola - trazione anteriore / Single - FWD		
HOMOLOGATION N°		TU-026617-A0-436		
		Corredato di Equipped with 		



Sospensioni Integrative per veicoli commerciali Integrative Suspensions for commercial vehicles



Top Drive System Ref.: 40755161 40755169 Ducato X250 - 2014 Versione Comfort/Comfort version		Gonfiaggio <i>Inflating</i>	Posteriore <i>Rear</i>
	M	Manuale <i>Manual</i>	
	AC	Controllo Automatico <i>Automatic control</i>	
			Torpress G275C Ø7.3" 550054
Data / Date		Dettagli veicolo / Vehicle's detail	
Da / Since:	05/2014		Passo superiore a 3800 mm <i>Wheelbase over 3800 mm</i>
Fino a / Until:			
Tipo assale / Axle type		Ruota / Wheel	
	Quadro / Square BxH=75x75		Singola - trazione anteriore / <i>Single - FWD</i>



HOMOLOGATION N°

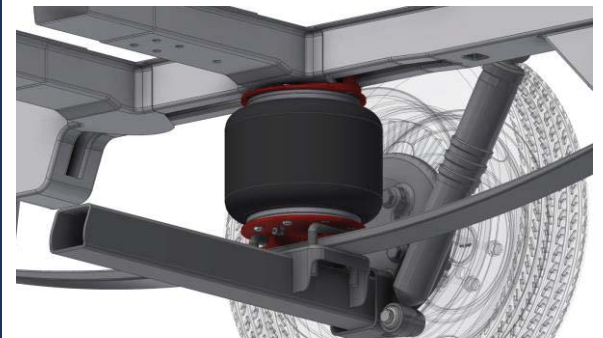
TU-026617-A0-436



Corredato di
Equipped with



Top Drive System Ref.: 40755151 40755159 Ducato X250 - 2014 Versione super comfort/Super comfort version		Gonfiaggio <i>Inflating</i>	Posteriore <i>Rear</i>
	M	Manuale <i>Manual</i>	
	AC	Controllo Automatico <i>Automatic control</i>	
			Torpress T291 Ø10" 550056
Data / Date		Dettagli veicolo / Vehicle's detail	
Da / Since:	05/2014		Passo superiore a 3800 mm <i>Wheelbase over 3800 mm</i>
Fino a / Until:			
Tipo assale / Axle type		Ruota / Wheel	
	Quadro / Square BxH=75x75		Singola - trazione anteriore / <i>Single - FWD</i>



HOMOLOGATION N°

TU-026617-A0-436



Corredato di
Equipped with



Top Drive System Ref.: 40755181 40755189 Ducato X250 - 2014		Gonfiaggio <i>Inflating</i>	Posteriore <i>Rear</i>
	M	Manuale <i>Manual</i>	
	AC	Controllo Automatico <i>Automatic control</i>	
			Diapress VC H80mm Ø7" D32014200
Data / Date		Dettagli veicolo / Vehicle's detail	
Da / Since:	05/2014		Passo superiore a 3800 mm <i>Wheelbase over 3800 mm</i>
Fino a / Until:			
Tipo assale / Axle type		Ruota / Wheel	
	Quadro / Square BxH=75x75		Singola - trazione anteriore / <i>Single - FWD</i>



Corredato di
Equipped with





Sospensioni Integrative per veicoli commerciali Integrative Suspensions for commercial vehicles

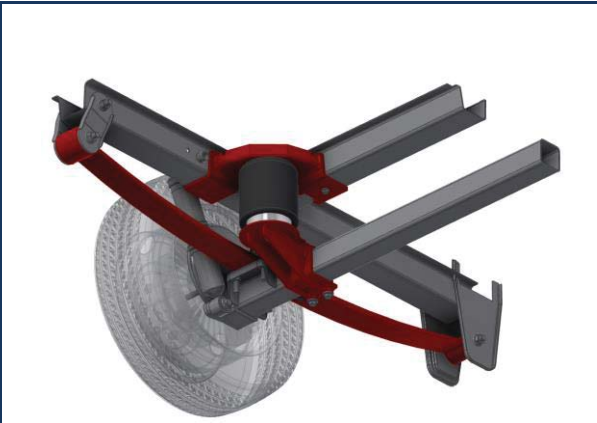


Top Drive System Ref.:
407551D1
407551D5
407551D9

	Gonfiaggio <i>Inflating</i>	Posteriore <i>Rear</i>
M	Manuale <i>Manual</i>	
AE	Autolivellante elettronico <i>Electronic self-levelling</i>	Diapress VC H80mm Ø7"
AC	Controllo Automatico <i>Automatic control</i>	

Ducato X250 - 2014
Versione speciale per ambulanza/Ambulance special version
 Completa di balestre / *With leaf springs included*

D32014200



Data / Date		Dettagli veicolo / Vehicle's detail	
Da / Since:	05/2014		
Fino a / Until:			
Tipo assale / Axle type		Ruota / Wheel	
	Quadro / Square BxH=75x75		Singola - trazione anteriore / <i>Single - FWD</i>

**Corredato di
Equipped with**

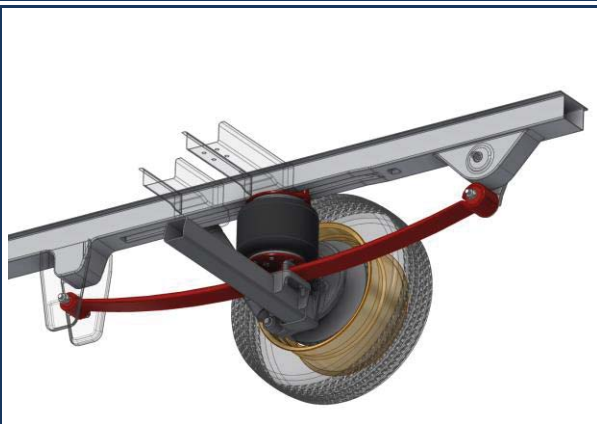
TOP DRIVE CONTROL

Top Drive System Ref.:
40755471
40755479

	Gonfiaggio <i>Inflating</i>	Posteriore <i>Rear</i>
M	Manuale <i>Manual</i>	
EC	Compressore esterno <i>External compressor</i>	Torpress T291 Ø10"

Ducato X250 - 2014
 Completa di balestre / *With leaf springs included*

550056



Data / Date		Dettagli veicolo / Vehicle's detail	
Da / Since:	05/2014		
Fino a / Until:			
Tipo assale / Axle type		Ruota / Wheel	
	Quadro / Square BxH=75x75		Singola - trazione anteriore / <i>Single - FWD</i>

**Corredato di
Equipped with**

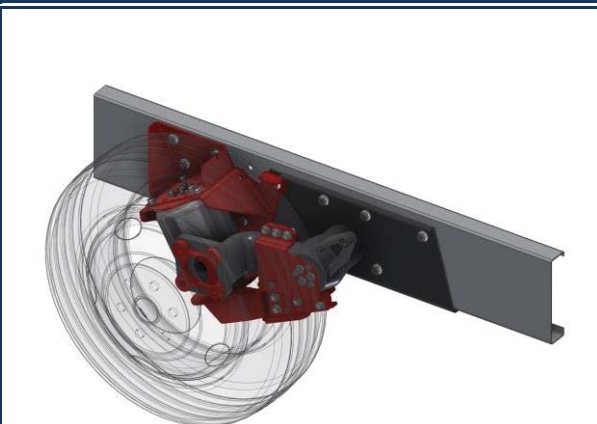
TOP DRIVE CONTROL

Top Drive System Ref.:
407551A1
407551A9

	Gonfiaggio <i>Inflating</i>	Posteriore <i>Rear</i>
M	Manuale <i>Manual</i>	
AC	Controllo Automatico <i>Automatic control</i>	Diapress D330

Ducato X250 - 2014
Telaio AL-KO/AL-KO chassis
 Assale al centro dei longheroni / *Axle passes through chassis*

D33010500



Data / Date		Dettagli veicolo / Vehicle's detail	
Da / Since:	05/2014		Sporgenza assale : ± 90 mm <i>Axle protusion: ± 90 mm</i>
Fino a / Until:			
Tipo assale / Axle type		Ruota / Wheel	
	Tondo / Round		Singola - trazione anteriore / <i>Single - FWD</i>

**Corredato di
Equipped with**

TOP DRIVE CONTROL



Sospensioni Integrative per veicoli commerciali Integrative Suspensions for commercial vehicles



Top Drive System Ref.: 407551B1 407551B9		Gonfiaggio <i>Inflating</i>	Posteriore <i>Rear</i>
	M	Manuale <i>Manual</i>	
	AC	Controllo Automatico <i>Automatic control</i>	

Ducato X250 - 2014

Telaio AL-KO/AL-KO chassis

Assale al centro dei longheroni - Carreggiata allargata /
Axle passes through chassis - Extended wheel track



Data / Date		Dettagli veicolo / Vehicle's detail	
Da / Since:	05/2014		Sporgenza assale : ± 140 mm Axle protusion : ± 140 mm
Fino a / Until:			
Tipo assale / Axle type		Ruota / Wheel	
	Tondo / Round		Singola - trazione anteriore / Single - FWD



Top Drive System Ref.: 407551C1 407551C9		Gonfiaggio <i>Inflating</i>	Posteriore <i>Rear</i>
	M	Manuale <i>Manual</i>	
	AC	Controllo Automatico <i>Automatic control</i>	

Ducato X250 - 2014

Telaio AL-KO/AL-KO chassis

Assale sotto al telaio / Axle under the chassis

IN ALLESTIMENTO



UNDER DEVELOPMENT

Data / Date		Dettagli veicolo / Vehicle's detail	
Da / Since:	05/2014		Sporgenza assale : ± 90 mm Axle protusion : ± 90 mm
Fino a / Until:			
Tipo assale / Axle type		Ruota / Wheel	
	Tondo / Round		Singola - trazione anteriore / Single - FWD



Info und Verkauf: information and sales:
Horvath 4x4 <https://www.4x4styling.com> - info-d@horvath4x4.com



WWW.TOPDRIVESYSTEM.COM



Sospensioni Integrative per veicoli commerciali Integrative Suspensions for commercial vehicles



Top Drive System Ref.:

	Gonfiaggio Inflating
M	Manuale Manual
AC	Controllo Automatico Automatic control

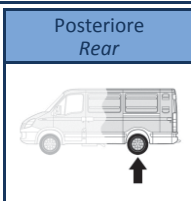
583130

583130AC



Transit Connect

TDCi 1.8L 75-90-110 CV



Torpress G279E



550047 - 550030



Data / Date		Dettagli veicolo / Vehicle's detail	
Da / Since:	06/2002		Passo corto (2000 mm) Short wheelbase (2000 mm)
Fino a / Until:	2013		
Tipo assale / Axle type		Ruota / Wheel	
	Tondo / Round		Singola - trazione anteriore / Single - FWD



Corredato di
Equipped with

Top Drive System Ref.:

	Gonfiaggio Inflating
M	Manuale Manual
AC	Controllo Automatico Automatic control

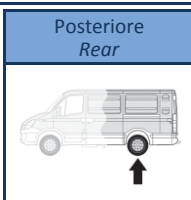
583131

583131AC



Transit Connect

TDCi 1.8L 75-90-110 CV



Torpress G279E



550047 - 550030



Data / Date		Dettagli veicolo / Vehicle's detail	
Da / Since:	06/2002		Passo 2200 ÷ 2300 mm Wheelbase 2200 ÷ 2300 mm
Fino a / Until:	2013		
Tipo assale / Axle type		Ruota / Wheel	
	Tondo / Round		Singola - trazione anteriore / Single - FWD



Corredato di
Equipped with

Top Drive System Ref.:

	Gonfiaggio Inflating
M	Manuale Manual
AC	Controllo Automatico Automatic control

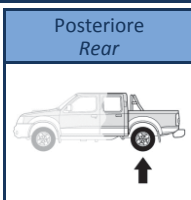
40852991

40852999



Ranger 4WD Pick up

Versione rinforzata/Reinforced version



Torpress G281-2



550043 - 550063



Data / Date		Dettagli veicolo / Vehicle's detail	
Da / Since:			
Fino a / Until:	05/2012		
Tipo assale / Axle type		Ruota / Wheel	
	Tondo / Round		Singola - 4x4 / Single - 4x4



Corredato di
Equipped with



Sospensioni Integrative per veicoli commerciali Integrative Suspensions for commercial vehicles



Top Drive System Ref.:
40853001
40853009

Ranger 4WD Pick up

	Gonfiaggio Inflating	Posteriore Rear
M	Manuale Manual	
AC	Controllo Automatico Automatic control	Torpress G279B
		Ø6"
		550041 - 550031

Data / Date		Dettagli veicolo / Vehicle's detail	
Da / Since:	05/2012		
Fino a / Until:	2019		
Tipo assale / Axle type		Ruota / Wheel	
	Tondo / Round		Singola - 4x4 / Single - 4x4

Nuovo / New

**Corredato di
Equipped with**
**TOP DRIVE
CONTROL**

Top Drive System Ref.:
40853091
40853099

Ranger 4WD Pick up
Versione rinforzata/Reinforced version

Mascherina specifica inclusa solo per veicoli con cambio manuale / Specific dashboard panel included only for manual gearshift vehicles

	Gonfiaggio Inflating	Posteriore Rear
M	Manuale Manual	
AC	Controllo Automatico Automatic control	Torpress G281-2
		Ø8"
		550043 - 550063

Data / Date		Dettagli veicolo / Vehicle's detail	
Da / Since:	05/2012		
Fino a / Until:	2019		
Tipo assale / Axle type		Ruota / Wheel	
	Tondo / Round		Singola - 4x4 / Single - 4x4

**Corredato di
Equipped with**
**TOP DRIVE
CONTROL**

Top Drive System Ref.:
40801021
40801029

Ranger 4WD Pick up
Versione light/Light version

Mascherina specifica inclusa solo per veicoli con cambio manuale / Specific dashboard panel included only for manual gearshift vehicles

	Gonfiaggio Inflating	Posteriore Rear
BC	Diretto con mascherina Direct with dashboard	
AC	Controllo Automatico Automatic control	Torpress G279B
		Ø6"
		550041 - 550031

Data / Date		Dettagli veicolo / Vehicle's detail	
Da / Since:	2019		
Fino a / Until:			
Tipo assale / Axle type		Ruota / Wheel	
	Tondo / Round		Singola - 4x4 / Single - 4x4

Nuovo / New

**Corredato di
Equipped with**
**TOP DRIVE
CONTROL**



Sospensioni Integrative per veicoli commerciali Integrative Suspensions for commercial vehicles



Top Drive System Ref.: 40801001 40801005 40801009		Gonfiaggio <i>Inflating</i>	Posteriore <i>Rear</i>
	M	Manuale <i>Manual</i>	
	AE	Autolivellante elettronico <i>Electronic self-levelling</i>	Torpress G281-2 Ø8" 550043 - 550063
	AC	Controllo Automatico <i>Automatic control</i>	

Ranger 4WD Pick up

Mascherina specifica inclusa solo per veicoli con cambio manuale / *Specific dashboard panel included only for manual gearshift vehicles*

Nuovo / New





Corredato di
Equipped with



Data / Date		Dettagli veicolo / Vehicle's detail	
Da / Since:	2019		
Fino a / Until:			
Tipo assale / Axle type		Ruota / Wheel	
	Tondo / Round		Singola - 4x4 / <i>Single - 4x4</i>

Top Drive System Ref.: 40801095		Gonfiaggio <i>Inflating</i>	Posteriore <i>Rear</i>
	AE	Autolivellante elettronico <i>Electronic self-levelling</i>	
			Torpress G291-2 Ø10" 550044 - 550034

Ranger 4WD Pick up

Versione rinforzata/Reinforced version

Rinforzi telaio completi / *Complete chassis reinforcement*

Nuovo / New





Corredato di
Equipped with



Data / Date		Dettagli veicolo / Vehicle's detail	
Da / Since:	2019		
Fino a / Until:			
Tipo assale / Axle type		Ruota / Wheel	
	Tondo / Round		Singola - 4x4 / <i>Single - 4x4</i>

Top Drive System Ref.: 583003 583003AC		Gonfiaggio <i>Inflating</i>	Posteriore <i>Rear</i>
	M	Manuale <i>Manual</i>	
	AC	Controllo Automatico <i>Automatic control</i>	Torpress G279B Ø6" 550041 - 550031

Transit

Fino ad esaurimento scorte / *Until stocks last*





Corredato di
Equipped with



Data / Date		Dettagli veicolo / Vehicle's detail	
Da / Since:	01/1992		Tampone tondo <i>Rounded pad</i>
Fino a / Until:	12/2000		
Tipo assale / Axle type		Ruota / Wheel	
	Tondo e Quadro / <i>Round and Square</i>		Singola - trazione posteriore / <i>Single - RWD</i>



Sospensioni Integrative per veicoli commerciali Integrative Suspensions for commercial vehicles



Top Drive System Ref.:
583004
583004AC

Transit
Fino ad esaurimento scorte / *Until stocks last*

	Gonfiaggio <i>Inflating</i>	Posteriore <i>Rear</i>
M	Manuale <i>Manual</i>	
AC	Controllo Automatico <i>Automatic control</i>	

Torpress G279B
Ø6"
550041 - 550031

Data / <i>Date</i>		Dettagli veicolo / <i>Vehicle's detail</i>	
Da / <i>Since</i> :	01/1992		Tampone tondo <i>Rounded pad</i>
Fino a / <i>Until</i> :	12/1994		
Tipo assale / <i>Axle type</i>		Ruota / <i>Wheel</i>	
	Tondo / <i>Round</i>		Gemellata / <i>Twin</i>

**Corredato di
Equipped with**
**TOP DRIVE
CONTROL**

Top Drive System Ref.:
583023
583023AC

Transit

	Gonfiaggio <i>Inflating</i>	Posteriore <i>Rear</i>
M	Manuale <i>Manual</i>	
AC	Controllo Automatico <i>Automatic control</i>	

Torpress G279B
Ø6"
550041 - 550031

Data / <i>Date</i>		Dettagli veicolo / <i>Vehicle's detail</i>	
Da / <i>Since</i> :	01/1995		Tampone tondo <i>Rounded pad</i>
Fino a / <i>Until</i> :	12/2000		
Tipo assale / <i>Axle type</i>		Ruota / <i>Wheel</i>	
	Tondo / <i>Round</i> Ø82		Gemellata / <i>Twin</i>

**Corredato di
Equipped with**
**TOP DRIVE
CONTROL**

Top Drive System Ref.:
583518
583518AC

Transit Van
90÷135 T 250÷350

	Gonfiaggio <i>Inflating</i>	Posteriore <i>Rear</i>
M	Manuale <i>Manual</i>	
AC	Controllo Automatico <i>Automatic control</i>	

Torpress G279E
Ø6"
550047 - 550030

Data / <i>Date</i>		Dettagli veicolo / <i>Vehicle's detail</i>	
Da / <i>Since</i> :	01/2001		Tampone con 1 o 2 viti <i>Rubber pad with 1 or 2 screws</i>
Fino a / <i>Until</i> :	06/2006		
Tipo assale / <i>Axle type</i>		Ruota / <i>Wheel</i>	
	Tondo / <i>Round</i> Ø82		Singola - trazione posteriore / <i>Single - RWD</i>

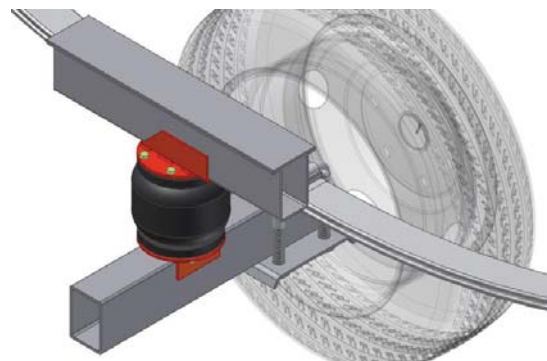
**Corredato di
Equipped with**
**TOP DRIVE
CONTROL**



Sospensioni Integrative per veicoli commerciali Integrative Suspensions for commercial vehicles

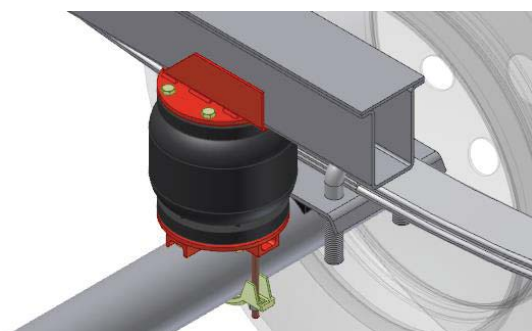


Top Drive System Ref.: 583008 583008AC Transit Custom 115÷135 T 250÷350		Gonfiaggio <i>Inflating</i>	Posteriore <i>Rear</i>
		Manuale <i>Manual</i>	
		Controllo Automatico <i>Automatic control</i>	Torpress G279E Ø6" 550047 - 550030
Data / Date		Dettagli veicolo / Vehicle's detail	
Da / <i>Since</i> :	01/2001		Tampone con 1 o 2 viti <i>pad with 1 or 2 screws</i>
Fino a / <i>Until</i> :	06/2006		
Tipo assale / Axle type		Ruota / Wheel	
	Quadro / <i>Square</i> BxH=70x90		Singola - trazione anteriore / <i>Single - FWD</i>



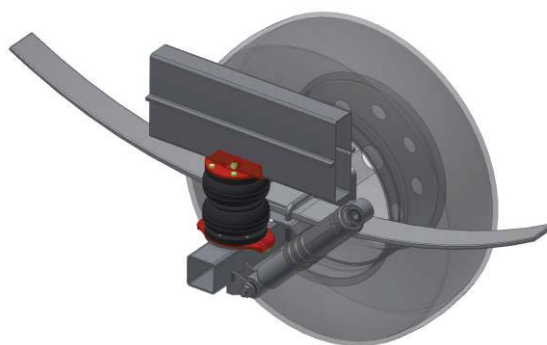
Corredato di
Equipped with

Top Drive System Ref.: 583511 583511AC Transit Custom		Gonfiaggio <i>Inflating</i>	Posteriore <i>Rear</i>
		Manuale <i>Manual</i>	
		Controllo Automatico <i>Automatic control</i>	Torpress G279E Ø6" 550047 - 550030
Data / Date		Dettagli veicolo / Vehicle's detail	
Da / <i>Since</i> :	01/2001		Tampone allungato con 1 vite <i>Long rubber pad with 1 screw</i>
Fino a / <i>Until</i> :	06/2006		
Tipo assale / Axle type		Ruota / Wheel	
	Tondo / <i>Round</i> Ø85		Singola - trazione anteriore / <i>Single - FWD</i>



Corredato di
Equipped with

Top Drive System Ref.: 583520 583520AC Transit Con piattello tondo sull'assale / <i>With round plate on axle</i>		Gonfiaggio <i>Inflating</i>	Posteriore <i>Rear</i>
		Manuale <i>Manual</i>	
		Controllo Automatico <i>Automatic control</i>	Torpress G279B Ø6" 550041 - 550031
Data / Date		Dettagli veicolo / Vehicle's detail	
Da / <i>Since</i> :	01/2005		Tampone tondo con vite <i>Round Rubber Pad with screw</i>
Fino a / <i>Until</i> :	06/2006		
Tipo assale / Axle type		Ruota / Wheel	
	Quadro / <i>Square</i> BxH=76x76		Singola - trazione anteriore / <i>Single - FWD</i>



Corredato di
Equipped with



Sospensioni Integrative per veicoli commerciali Integrative Suspensions for commercial vehicles



Top Drive System Ref.: 583510 583510AC Transit 115÷135 T 350		Gonfiaggio <i>Inflating</i>	Posteriore <i>Rear</i>	
		Manuale <i>Manual</i>		
		Controllo Automatico <i>Automatic control</i>	Torpress G279B Ø6"	
Data / Date Da / Since: 01/2005 Fino a / Until: 06/2006		Dettagli veicolo / <i>Vehicle's detail</i> Tampono con vite eccentrica <i>Eccentric screw rebound pad</i>		Corredato di <i>Equipped with</i> TOP DRIVE CONTROL
Tipo assale / <i>Axle type</i> Tondo / Round Ø82		Ruota / <i>Wheel</i> Singola - trazione posteriore / <i>Single - RWD</i>		

Top Drive System Ref.: 583115 583115AC Transit 350 - 350 SVO A1		Gonfiaggio <i>Inflating</i>	Posteriore <i>Rear</i>	
		Manuale <i>Manual</i>		
		Controllo Automatico <i>Automatic control</i>	Torpress G279B Ø6"	
Data / Date Da / Since: 04/2001 Fino a / Until: 06/2006		Dettagli veicolo / <i>Vehicle's detail</i> Telaio H = 120 mm Chassis H = 120 mm		Corredato di <i>Equipped with</i> TOP DRIVE CONTROL
Tipo assale / <i>Axle type</i> Tondo / Round		Ruota / <i>Wheel</i> Gemellata / <i>Twin</i>		

Top Drive System Ref.: 583520 583520AC Transit Con piattello tondo sull'assale / <i>With round plate on axle</i>		Gonfiaggio <i>Inflating</i>	Posteriore <i>Rear</i>	
		Manuale <i>Manual</i>		
		Controllo Automatico <i>Automatic control</i>	Torpress G279B Ø6"	
Data / Date Da / Since: 06/2006 Fino a / Until: 04/2014		Dettagli veicolo / <i>Vehicle's detail</i> Tampono tondo con vite <i>Rubber Pad with screw</i>		Corredato di <i>Equipped with</i> TOP DRIVE CONTROL
Tipo assale / <i>Axle type</i> Quadro / Square BxH=76x76		Ruota / <i>Wheel</i> Singola - trazione anteriore / <i>Single - FWD</i>		



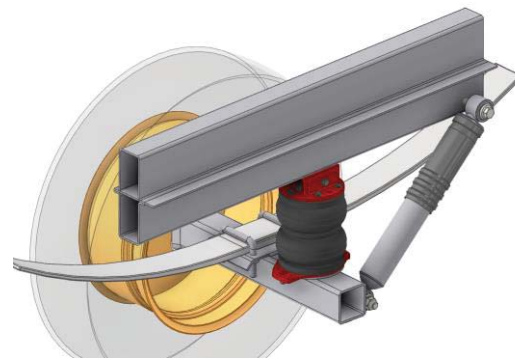
Sospensioni Integrative per veicoli commerciali Integrative Suspensions for commercial vehicles



Top Drive System Ref.: 583509 583509AC		Gonfiaggio <i>Inflating</i>	Posteriore <i>Rear</i>
	M	Manuale <i>Manual</i>	
	AC	Controllo Automatico <i>Automatic control</i>	

Transit
100÷125 T 350
Con piattello tondo sull'assale / *With round plate on axle*

Torpress G279B	Ø6"
550041 - 550031	



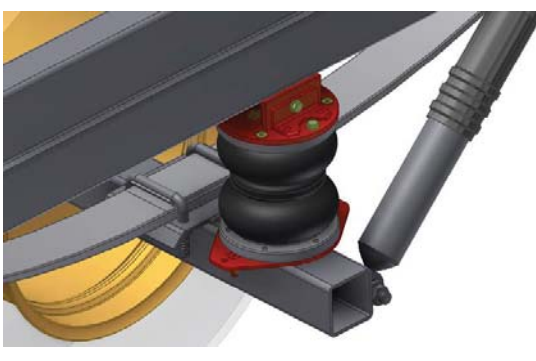
Data / Date		Dettagli veicolo / <i>Vehicle's detail</i>	
Da / <i>Since</i> :	06/2006		Tampone tondo con distanziale <i>Round rebound pad with spacer</i>
Fino a / <i>Until</i> :	04/2014		
Tipo assale / <i>Axle type</i>		Ruota / <i>Wheel</i>	
	Quadro / <i>Square</i> BxH=76x76		Singola - trazione anteriore / <i>Single - FWD</i>

Corredato di
Equipped with

Top Drive System Ref.: 40850991 40850999		Gonfiaggio <i>Inflating</i>	Posteriore <i>Rear</i>
	M	Manuale <i>Manual</i>	
	AC	Controllo Automatico <i>Automatic control</i>	

Transit
Versione rinforzata/Reinforced version
100÷125 T 350
Con piattello tondo sull'assale / *With round plate on axle*

Torpress G281-2	Ø8"
550043 - 550063	



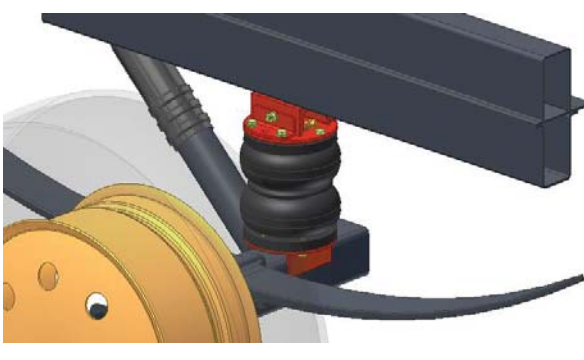
Data / Date		Dettagli veicolo / <i>Vehicle's detail</i>	
Da / <i>Since</i> :	06/2006		Tampone tondo con distanziale <i>Round rebound pad with spacer</i>
Fino a / <i>Until</i> :	04/2014		
Tipo assale / <i>Axle type</i>		Ruota / <i>Wheel</i>	
	Quadro / <i>Square</i> BxH=76x76		Singola - trazione anteriore / <i>Single - FWD</i>

Corredato di
Equipped with

Top Drive System Ref.: 40853601 40853609		Gonfiaggio <i>Inflating</i>	Posteriore <i>Rear</i>
	M	Manuale <i>Manual</i>	
	AC	Controllo Automatico <i>Automatic control</i>	

Transit
100÷125 T 350
3200cc 200 cv

Torpress G279B	Ø6"
550041 - 550031	



Data / Date		Dettagli veicolo / <i>Vehicle's detail</i>	
Da / <i>Since</i> :	06/2006		Carreggiata allargata <i>Extended wheel track</i>
Fino a / <i>Until</i> :	04/2014		
Tipo assale / <i>Axle type</i>		Ruota / <i>Wheel</i>	
	Quadro / <i>Square</i> BxH=70x70		Singola - trazione anteriore / <i>Single - FWD</i>

Corredato di
Equipped with



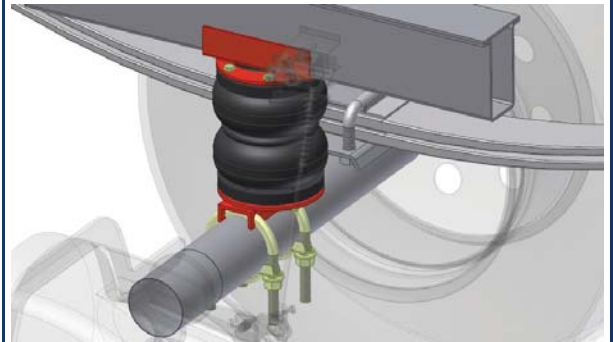
Sospensioni Integrative per veicoli commerciali Integrative Suspensions for commercial vehicles



Top Drive System Ref.:
583510
583510AC

Transit
115÷135 T 350

	Gonfiaggio Inflating	Posteriore Rear
M	Manuale Manual	
AC	Controllo Automatico Automatic control	Torpress G279B
		 Ø6"
		550041 - 550031



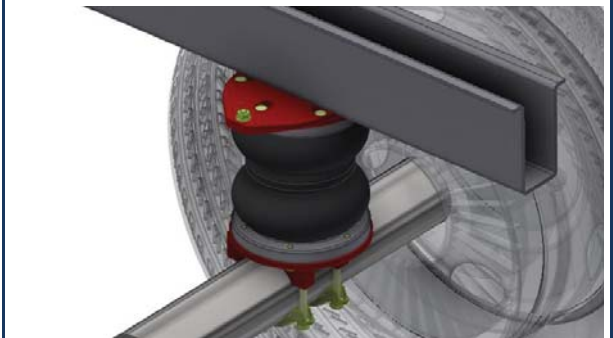
Data / Date		Dettagli veicolo / Vehicle's detail	
Da / Since:	06/2006		Telaio H = 105 mm Chassis H = 105 mm
Fino a / Until:	04/2014		
Tipo assale / Axle type		Ruota / Wheel	
	Tondo / Round Ø82		Singola - trazione posteriore / Single - RWD

**Corredato di
Equipped with**

Top Drive System Ref.:
40851091
40851099

Transit
Versione rinforzata/Reinforced version
100÷125 T 350

	Gonfiaggio Inflating	Posteriore Rear
M	Manuale Manual	
AC	Controllo Automatico Automatic control	Torpress G281-2
		 Ø8"
		550043 - 550063



Data / Date		Dettagli veicolo / Vehicle's detail	
Da / Since:	06/2006		Telaio H = 105 mm Chassis H = 105 mm
Fino a / Until:	04/2014		
Tipo assale / Axle type		Ruota / Wheel	
	Tondo / Round		Singola - trazione posteriore / Single - RWD

**Corredato di
Equipped with**

Top Drive System Ref.:
40853701
40853709

Transit 4x4
100÷125 T 350

	Gonfiaggio Inflating	Posteriore Rear
M	Manuale Manual	
AC	Controllo Automatico Automatic control	Torpress G279B
		 Ø6"
		550041 - 550031



Data / Date		Dettagli veicolo / Vehicle's detail	
Da / Since:	06/2006		
Fino a / Until:	04/2014		
Tipo assale / Axle type		Ruota / Wheel	
	Tondo / Round		Singola - 4x4 / Single - 4x4

**Corredato di
Equipped with**



Sospensioni Integrative per veicoli commerciali Integrative Suspensions for commercial vehicles



Top Drive System Ref.: 583115 583115AC Transit 135 T 350		Gonfiaggio <i>Inflating</i>	Posteriore <i>Rear</i>
	M	Manuale <i>Manual</i>	
	AC	Controllo Automatico <i>Automatic control</i>	
		Torpress G279B	Ø6" 550041 - 550031
Data / Date Da / Since: 06/2006 Fino a / Until: 04/2014		Dettagli veicolo / <i>Vehicle's detail</i> Telaio H = 120 mm <i>Chassis H = 120 mm</i>	
Tipo assale / <i>Axle type</i> Tondo / <i>Round</i>		Ruota / <i>Wheel</i> Gemellata / <i>Twin</i>	



	Corredato di <i>Equipped with</i> TOP DRIVE CONTROL
--	--

Top Drive System Ref.: 583116 583116AC Transit 135 T 350		Gonfiaggio <i>Inflating</i>	Posteriore <i>Rear</i>
	M	Manuale <i>Manual</i>	
	AC	Controllo Automatico <i>Automatic control</i>	
		Torpress T288	Ø5,5" 550023
Data / Date Da / Since: 06/2006 Fino a / Until: 04/2014		Dettagli veicolo / <i>Vehicle's detail</i> Veicoli con cassone ribaltabile <i>Dump truck</i>	
Tipo assale / <i>Axle type</i> Tondo / <i>Round</i>		Ruota / <i>Wheel</i> Gemellata / <i>Twin</i>	



	Corredato di <i>Equipped with</i> TOP DRIVE CONTROL
--	--

Top Drive System Ref.: 80800120 Tourneo Custom 270÷310, No 330 Molle rinforzate per assale anteriore (conf. da 2 pezzi) <i>Front axle reinforced springs (2 pcs. package)</i>			Anteriore <i>Front</i>
	Data / Date Da / Since: 12/2012 Fino a / Until:		Ruota / <i>Wheel</i> Mc Pherson / <i>Mc Pherson</i>
	Tipo assale / <i>Axle type</i> NA Non applicabile / <i>Not Applicable</i>		

Nuovo / New





Sospensioni Integrative per veicoli commerciali Integrative Suspensions for commercial vehicles



Top Drive System Ref.:

80800120

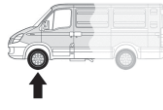
Transit

310÷350, No 430-470

Molle rinforzate per assale anteriore (conf. da 2 pezzi)

/Front axle reinforced springs (2 pcs. package)

Anteriore
Front



Nuovo / New



Data / Date		Dettagli veicolo / Vehicle's detail	
Da / Since:	04/2014		
Fino a / Until:	05/2019		
Tipo assale / Axle type		Ruota / Wheel	
NA	Non applicabile / Not Applicable		Mc Pherson / Mc Pherson

Top Drive System Ref.:

40800401

40800409

Transit



Gonfiaggio
Inflating

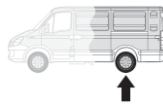


Manuale
Manual



Controllo Automatico
Automatic control

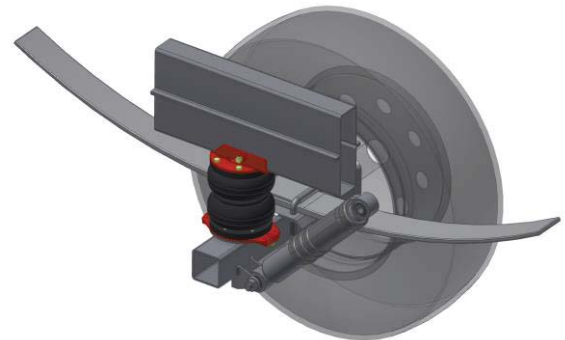
Posteriore
Rear



Torpress G279B



550041 - 550031



Data / Date		Dettagli veicolo / Vehicle's detail	
Da / Since:	04/2014		Piattello tondo sull'assale Round plate on axle
Fino a / Until:			
Tipo assale / Axle type		Ruota / Wheel	
	Quadro / Square BxH=76x76		Singola - trazione anteriore / Single - FWD



Correato di
Equipped with



Top Drive System Ref.:

40800301

40800309

Transit

100÷125 T 350

Con piattello tondo sull'assale /With round plate on axle



Gonfiaggio
Inflating

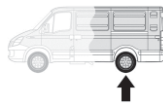


Manuale
Manual



Controllo Automatico
Automatic control

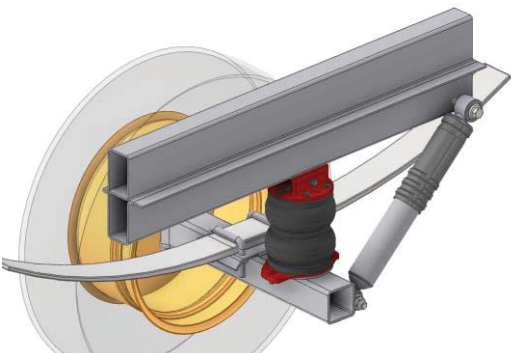
Posteriore
Rear



Torpress G279B



550041 - 550031



Data / Date		Dettagli veicolo / Vehicle's detail	
Da / Since:	04/2014		Tampone tondo con distanziale Round rebound pad with spacer
Fino a / Until:			
Tipo assale / Axle type		Ruota / Wheel	
	Quadro / Square BxH=76x76		Singola - trazione anteriore / Single - FWD



Correato di
Equipped with



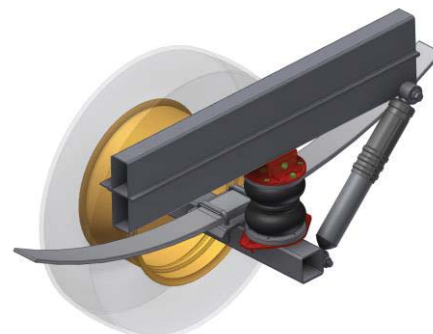


Sospensioni Integrative per veicoli commerciali Integrative Suspensions for commercial vehicles



Top Drive System Ref.: 40800391 40800399		Gonfiaggio <i>Inflating</i>	Posteriore <i>Rear</i>
	M	Manuale <i>Manual</i>	
	AC	Controllo Automatico <i>Automatic control</i>	

Transit
Versione rinforzata/Reinforced version
 100÷125 T 350
 Con piattello tondo sull'assale / *With round plate on axle*



Data / <i>Date</i>		Dettagli veicolo / <i>Vehicle's detail</i>	
Da / <i>Since</i> :	04/2014		Tampone tondo con distanziale <i>Round rebound pad with spacer</i>
Fino a / <i>Until</i> :			
Tipo assale / <i>Axle type</i>		Ruota / <i>Wheel</i>	
	Quadro / <i>Square</i> BxH=76x76		Singola - trazione anteriore / <i>Single - FWD</i>



Top Drive System Ref.: 40800601 40800609		Gonfiaggio <i>Inflating</i>	Posteriore <i>Rear</i>
	M	Manuale <i>Manual</i>	
	AC	Controllo Automatico <i>Automatic control</i>	

Transit - Transit 4x4
 330÷350
 2200cc TDCi




Data / <i>Date</i>		Dettagli veicolo / <i>Vehicle's detail</i>	
Da / <i>Since</i> :	04/2014		Piattello tondo sull'assale <i>Round plate on axle</i>
Fino a / <i>Until</i> :			
Tipo assale / <i>Axle type</i>		Ruota / <i>Wheel</i>	
	Tondo / <i>Round</i>		Singola - trazione posteriore / <i>Single - RWD</i>



Top Drive System Ref.: 40800201 40800209		Gonfiaggio <i>Inflating</i>	Posteriore <i>Rear</i>
	M	Manuale <i>Manual</i>	
	AC	Controllo Automatico <i>Automatic control</i>	

Transit
 350÷470



Data / <i>Date</i>		Dettagli veicolo / <i>Vehicle's detail</i>	
Da / <i>Since</i> :	04/2014		Piattello tondo sull'assale <i>Round plate on axle</i>
Fino a / <i>Until</i> :			
Tipo assale / <i>Axle type</i>		Ruota / <i>Wheel</i>	
	Tondo / <i>Round</i>		Gemellata / <i>Twin</i>





Sospensioni Integrative per veicoli commerciali Integrative Suspensions for commercial vehicles



Top Drive System Ref.:
40800241
40800249

Transit
350÷470
Con piattello tondo sull'assale / *With round plate on axle*

	Gonfiaggio <i>Inflating</i>	Posteriore <i>Rear</i>
M	Manuale <i>Manual</i>	
AC	Controllo Automatico <i>Automatic control</i>	

Torpress T288
Ø5,5"
550023

Data / Date		Dettagli veicolo / Vehicle's detail	
Da / Since:	04/2014		Veicoli con cassone ribaltabile <i>Dump truck</i>
Fino a / Until:			
Tipo assale / Axle type		Ruota / Wheel	
	Tondo / Round		Gemellata / <i>Twin</i>

**Corredato di
Equipped with**
**TOP DRIVE
CONTROL**

Top Drive System Ref.:
80800120

Transit Custom
270÷310, No 330
Molle rinforzate per assale anteriore (conf. da 2 pezzi)
Front axle reinforced springs (2 pcs. package)

Data / Date		Dettagli veicolo / Vehicle's detail	
Da / Since:	12/2015		
Fino a / Until:			
Tipo assale / Axle type		Ruota / Wheel	
NA	Non applicabile / Not <i>Applicable</i>		Mc Pherson / <i>Mc Pherson</i>

Nuovo / New

Top Drive System Ref.:
40800901
40800909

Transit - Transit 4x4
330÷350

	Gonfiaggio <i>Inflating</i>	Posteriore <i>Rear</i>
M	Manuale <i>Manual</i>	
AC	Controllo Automatico <i>Automatic control</i>	

Torpress G279B
Ø6"
550041 - 550031

Data / Date		Dettagli veicolo / Vehicle's detail	
Da / Since:	2017		Piattello ovale sull'assale <i>Oval plate on axle</i>
Fino a / Until:			
Tipo assale / Axle type		Ruota / Wheel	
	Tondo / Round		Singola - trazione posteriore / <i>Single - RWD</i>

**Corredato di
Equipped with**
**TOP DRIVE
CONTROL**



Sospensioni Integrative per veicoli commerciali
Integrative Suspensions for commercial vehicles



Top Drive System Ref.: 40800801 40800809 Transit 350÷470	Gonfiaggio <i>Inflating</i>	Posteriore <i>Rear</i>	
	Manuale <i>Manual</i>		
Controllo Automatico <i>Automatic control</i>	Torpress G279B Ø6" 	550041 - 550031	
Data / Date Da / Since: 2017 Fino a / Until:	Dettagli veicolo / <i>Vehicle's detail</i> Piattello ovale sull'assale <i>Oval plate on axle</i>	Tipo assale / <i>Axle type</i> Tondo / <i>Round</i>	
			Corredato di Equipped with TOP DRIVE CONTROL

Top Drive System Ref.: 40800841 40800849 Transit 350÷470 Piattello ovale sull'assale / <i>Oval plate on axle</i>	Gonfiaggio <i>Inflating</i>	Posteriore <i>Rear</i>	
	Manuale <i>Manual</i>		
Controllo Automatico <i>Automatic control</i>	Torpress T288 Ø5,5" 	550023	Nuovo / New
Data / Date Da / Since: 2017 Fino a / Until:	Dettagli veicolo / <i>Vehicle's detail</i> Veicoli con cassone ribaltabile <i>Dump truck</i>	Tipo assale / <i>Axle type</i> Tondo / <i>Round</i>	
			Corredato di Equipped with TOP DRIVE CONTROL

Info und Verkauf: information and sales:
 Horvath 4x4 <https://www.4x4styling.com> - info-d@horvath4x4.com



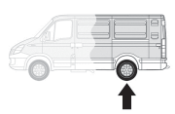









WWW.TOPDRIVESYSTEM.COM



Sospensioni Integrative per veicoli commerciali Integrative Suspensions for commercial vehicles



Top Drive System Ref.: 44600101 44600109 Gazelle Next		Gonfiaggio <i>Inflating</i>	Posteriore <i>Rear</i>	Nuovo / New
		Manuale <i>Manual</i>		
		Controllo Automatico <i>Automatic control</i>	Torpress G279B Ø6" 	
		550041 - 550031		IN ALLESTIMENTO  UNDER DEVELOPMENT
Data / Date		Dettagli veicolo / Vehicle's detail		
Da / Since: 2014				
Fino a / Until:				
Tipo assale / Axle type		Ruota / Wheel		
	Quadro / Square 86x86		Gemellata / Twin	 <div style="display: inline-block; vertical-align: middle; text-align: center;"> Corredato di Equipped with  TOP DRIVE CONTROL </div>

Info und Verkauf: information and sales:

Horvath 4x4 <https://www.4x4styling.com> - info-d@horvath4x4.com



WWW.TOPDRIVESYSTEM.COM



Sospensioni Integrative per veicoli commerciali Integrative Suspensions for commercial vehicles




Top Drive System Ref.:

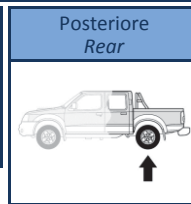
43991901



43991909

Steed



	Gonfiaggio <i>Inflating</i>
M	Manuale <i>Manual</i>
AC	Controllo Automatico <i>Automatic control</i>



Data / Date		Dettagli veicolo / Vehicle's detail	
Da / Since:	2010	Double cab 4X4 Double cab 4X4	
Fino a / Until:			
Tipo assale / Axle type		Ruota / Wheel	
	Tondo / Round Ø60		Singola - 4x4 / Single - 4x4



Corredato di
Equipped with

TOP DRIVE CONTROL



WWW.TOPDRIVESYSTEM.COM

Info und Verkauf: information and sales:

Horvath 4x4 <https://www.4x4styling.com> - info-d@horvath4x4.com



Sospensioni Integrative per veicoli commerciali Integrative Suspensions for commercial vehicles



Top Drive System Ref.:
583919
583919AC
LS 3000 4WD D-Max

	Gonfiaggio <i>Inflating</i>	Posteriore <i>Rear</i>
M	Manuale <i>Manual</i>	
AC	Controllo Automatico <i>Automatic control</i>	Torpress G281-2
		 Ø8"
		550043 - 550063

Data / Date		Dettagli veicolo / Vehicle's detail	
Da / Since:	2005		
Fino a / Until:	05/2012		
Tipo assale / Axle type		Ruota / Wheel	
	Tondo / Round Ø60		Singola - 4x4 / Single - 4x4



	Corredato di <i>Equipped with</i> TOP DRIVE CONTROL
--	--

Top Drive System Ref.:
41292091
41292099
LS 3000 4WD D-Max

Versione rinforzata del 583919 / *Reinforced version of 583919*

	Gonfiaggio <i>Inflating</i>	Posteriore <i>Rear</i>
M	Manuale <i>Manual</i>	
AC	Controllo Automatico <i>Automatic control</i>	Torpress G291-2
		 Ø10"
		550044 - 550034

Data / Date		Dettagli veicolo / Vehicle's detail	
Da / Since:	2005		
Fino a / Until:	05/2012		
Tipo assale / Axle type		Ruota / Wheel	
	Tondo / Round Ø60		Singola - 4x4 / Single - 4x4



	Corredato di <i>Equipped with</i> TOP DRIVE CONTROL
--	--

Top Drive System Ref.:
81200030
D-Max 2500 TD

Molle di rialzo (+30 mm) per assale anteriore (conf. Da 2 pezzi) / *Front axle rising springs kit (+30 mm) (2 pcs. Package)*

		Anteriore <i>Front</i>

Data / Date		Dettagli veicolo / Vehicle's detail	
Da / Since:	2012		
Fino a / Until:			
Tipo assale / Axle type		Ruota / Wheel	
NA	Non applicabile / Not <i>Applicable</i>		Mc Pherson / Mc Pherson






Sospensioni Integrative per veicoli commerciali Integrative Suspensions for commercial vehicles



Top Drive System Ref.: 41292101 41292109 D-Max		Gonfiaggio <i>Inflating</i>	Posteriore <i>Rear</i>	
		Manuale <i>Manual</i>		
		Controllo Automatico <i>Automatic control</i>		
			Torpress G281-2	
			Ø8"	
			550043 - 550063	
Data / Date		Dettagli veicolo / Vehicle's detail		
Da / Since: 05/2012				
Fino a / Until: 06/2020				
Tipo assale / Axle type		Ruota / Wheel		
	Tondo / Round Ø60		Singola - 4x4 / Single - 4x4	
		Corredato di Equipped with 		

Top Drive System Ref.: 41292191 41292195 41292199 D-Max Versione rinforzata/Reinforced version		Gonfiaggio <i>Inflating</i>	Posteriore <i>Rear</i>		
		Manuale <i>Manual</i>			
		Controllo Elettronico <i>Electronic control</i>			
				Controllo Automatico <i>Automatic control</i>	
			Torpress G291-2		
			Ø10"		
			550044 - 550034		
Data / Date		Dettagli veicolo / Vehicle's detail			
Da / Since: 05/2012					
Fino a / Until: 06/2020					
Tipo assale / Axle type		Ruota / Wheel			
	Tondo / Round Ø60		Singola - 4x4 / Single - 4x4		
		Corredato di Equipped with 			

Top Drive System Ref.: 41200521 41200529 D-Max (N60) Versione light/Light version		Gonfiaggio <i>Inflating</i>	Posteriore <i>Rear</i>	
		Manuale <i>Manual</i>		
		Controllo Automatico <i>Automatic control</i>		
			Torpress G279B	
			Ø6"	
			550041 - 550031	
Data / Date		Dettagli veicolo / Vehicle's detail		
Da / Since: 06/2020				
Fino a / Until:				
Tipo assale / Axle type		Ruota / Wheel		
	Tondo / Round Ø60		Singola - 4x4 / Single - 4x4	
		Corredato di Equipped with 		



Sospensioni Integrative per veicoli commerciali Integrative Suspensions for commercial vehicles



Top Drive System Ref.: 41200501 41200509 D-Max (N60)		Gonfiaggio Inflating	Posteriore Rear
		Manuale Manual	
		Controllo Automatico Automatic control	Torpress G281-2 Ø8" 550043 - 550063
Data / Date Da / Since: 06/2020 Fino a / Until:		Dettagli veicolo / Vehicle's detail	
Tipo assale / Axle type Tondo / Round Ø60		Ruota / Wheel Singola - 4x4 / Single - 4x4	

Nuovo / New

Corredato di
Equipped with

Top Drive System Ref.: 41200591 41200599 D-Max (N60) Versione rinforzata/Reinforced version		Gonfiaggio Inflating	Posteriore Rear
		Manuale Manual	
		Controllo Automatico Automatic control	Torpress G291-2 Ø10" 550044 - 550034
Data / Date Da / Since: 06/2020 Fino a / Until:		Dettagli veicolo / Vehicle's detail	
Tipo assale / Axle type Tondo / Round Ø60		Ruota / Wheel Singola - 4x4 / Single - 4x4	

Nuovo / New

Corredato di
Equipped with

Top Drive System Ref.: 583507 NPR P35.04 - L35.04 Per il compressore, controllare il voltaggio (12V o 24V) / Check voltage (12V or 24V) for compressor kit		Gonfiaggio Inflating	Anteriore Front
		Manuale Manual	
			Torpress G279E Ø6" 550047 - 550030
Data / Date Da / Since: 2005 Fino a / Until: 2014		Dettagli veicolo / Vehicle's detail	
Tipo assale / Axle type NA Non applicabile / Not Applicable		Ruota / Wheel Assale rigido / Rigid axle	

Corredato di
Equipped with



Sospensioni Integrative per veicoli commerciali

Integrative Suspensions for commercial vehicles

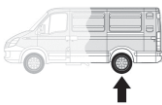

Top Drive System Ref.:
41251301

 Gonfiaggio
Inflating

 Manuale
Manual

NLR85A Ls 35 E - Ls 35 F - Ls 35 G

 Per il compressore, controllare il voltaggio (12V o 24V) /
Check voltage (12V or 24V) for compressor kit

 Posteriore
Rear


Torpress G279B



Ø6"

550041 - 550031



Data / Date

Dettagli veicolo / Vehicle's detail

Da / Since: 2005

Fino a / Until: 11/2014

Tipo assale / Axle type

 Quadro / Square
BxH=100x100


Ruota / Wheel

 Singola - trazione posteriore /
Single - RWD

 Correato di
Equipped with

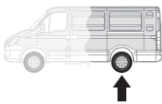
Top Drive System Ref.:
41251201

 Gonfiaggio
Inflating

 Manuale
Manual

**NPR/NKR/NQR - L35.04/P35.04 - L35 E5 EEV
L35/N35/M50 (Euro 5b+ - Euro 6) - NLR85A**

 Per il compressore, controllare il voltaggio (12V o 24V) /
Check voltage (12V or 24V) for compressor kit

 Posteriore
Rear


Torpress G279B



Ø6"

550041 - 550031



Data / Date

Dettagli veicolo / Vehicle's detail

Da / Since: 2004

Fino a / Until: 11/2014

Tipo assale / Axle type

 Quadro / Square
BxH=100x100


Ruota / Wheel

 Gemellata /
Twin

 Correato di
Equipped with

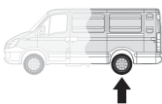
Top Drive System Ref.:
41251401

 Gonfiaggio
Inflating

 Manuale
Manual

**NPR/NKR/NQR - L35.04/P35.04 - L35 E5 EEV
L35/N35/M50 (Euro 5b+ - Euro 6)**

 Per il compressore, controllare il voltaggio (12V o 24V) /
Check voltage (12V or 24V) for compressor kit

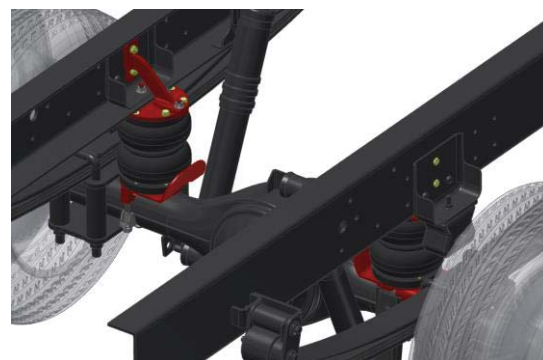
 Posteriore
Rear


Torpress G279B



Ø6"

550041 - 550031



Data / Date

Dettagli veicolo / Vehicle's detail

Da / Since: 2005

Fino a / Until: 11/2014

Tipo assale / Axle type

 Tondo / Round
Ø90


Ruota / Wheel

 Gemellata /
Twin

 Correato di
Equipped with




Sospensioni Integrative per veicoli commerciali Integrative Suspensions for commercial vehicles



Top Drive System Ref.: 41200101 NKR K35.Y07 3,5 t (Euro 4) Per il compressore, controllare il voltaggio (12V o 24V) / Check voltage (12V or 24V) for compressor kit		Gonfiaggio <i>Inflating</i>	Posteriore <i>Rear</i>	
		Manuale <i>Manual</i>		
			Torpress G279B Ø6" 550041 - 550031	
Data / Date		Dettagli veicolo / Vehicle's detail		
Da / Since: 2007				
Fino a / Until: 10/2014				
Tipo assale / Axle type		Ruota / Wheel		
	Quadro / Square BxH=100x100		Singola - trazione posteriore / Single - RWD	
				Corredato di Equipped with

Top Drive System Ref.: 41200301 Serie N Ls35 Per il compressore, controllare il voltaggio (12V o 24V) / Check voltage (12V or 24V) for compressor kit		Gonfiaggio <i>Inflating</i>	Posteriore <i>Rear</i>	
		Manuale <i>Manual</i>		
			Torpress G279B Ø6" 550041 - 550031	
Data / Date		Dettagli veicolo / Vehicle's detail		
Da / Since: 12/2014				
Fino a / Until:				
Tipo assale / Axle type		Ruota / Wheel		
	Tondo / Round Ø90		Singola - trazione posteriore / Single - RWD	
				Corredato di Equipped with

Top Drive System Ref.: 41200201 Serie N N35 3,5 t Serie Bleu (Euro 6) M21 Per il compressore, controllare il voltaggio (12V o 24V) / Check voltage (12V or 24V) for compressor kit		Gonfiaggio <i>Inflating</i>	Posteriore <i>Rear</i>	
		Manuale <i>Manual</i>		
			Torpress G279B Ø6" 550041 - 550031	
Data / Date		Dettagli veicolo / Vehicle's detail		
Da / Since: 11/2014				
Fino a / Until:				
Tipo assale / Axle type		Ruota / Wheel		
	Quadro / Square BxH=96x96		Gemellata / Twin	
				Corredato di Equipped with



Sospensioni Integrative per veicoli commerciali
Integrative Suspensions for commercial vehicles



Top Drive System Ref.: 41252101 NQR75 - P75 Evolution (Euro 5 - EEV) P75 3.0-5.2 (Euro 6)		Gonfiaggio <i>Inflating</i>	Posteriore <i>Rear</i>	
		Manuale <i>Manual</i>		
			Diapress VC H100mm Ø7"	
			D32014201	
Data / Date		Dettagli veicolo / Vehicle's detail		
Da / Since: 2010				
Fino a / Until:				
Tipo assale / Axle type		Ruota / Wheel		
	Quadro / Square		Gemellata / Twin	
				Corredato di Equipped with



WWW.TOPDRIVESYSTEM.COM

Info und Verkauf: information and sales:

Horvath 4x4 <https://www.4x4styling.com> - info-d@horvath4x4.com



Sospensioni Integrative per veicoli commerciali Integrative Suspensions for commercial vehicles



Top Drive System Ref.: 583002 583002AC Daily / Daily Turbo 35.8 35.10 35.12 49.12		Gonfiaggio <i>Inflating</i>	Posteriore <i>Rear</i>
	M	Manuale <i>Manual</i>	
	AC	Controllo Automatico <i>Automatic control</i>	Torpress G279B Ø6" 550041 - 550031



Data / Date		Dettagli veicolo / Vehicle's detail	
Da / Since:		Freni a tamburo posteriori Rear drum brakes	
Fino a / Until:	04/1996		
Tipo assale / Axle type		Ruota / Wheel	
	Tondo / Round		Gemellata / Twin

	Corredato di Equipped with TOP DRIVE CONTROL
--	---

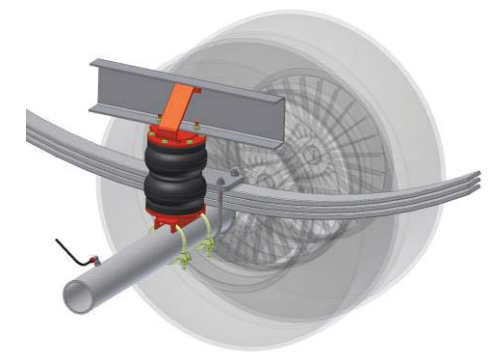
Top Drive System Ref.: 583041 583041AC Daily 35.10 35.12 49.12		Gonfiaggio <i>Inflating</i>	Posteriore <i>Rear</i>
	M	Manuale <i>Manual</i>	
	AC	Controllo Automatico <i>Automatic control</i>	Torpress G279B Ø6" 550041 - 550031



Data / Date		Dettagli veicolo / Vehicle's detail	
Da / Since:	05/1996	Freni a disco posteriori Rear disk brake	
Fino a / Until:	06/1999		
Tipo assale / Axle type		Ruota / Wheel	
	Tondo / Round		Gemellata / Twin

	Corredato di Equipped with TOP DRIVE CONTROL
--	---

Top Drive System Ref.: 583009 583009AC Daily 59.12		Gonfiaggio <i>Inflating</i>	Posteriore <i>Rear</i>
	M	Manuale <i>Manual</i>	
	AC	Controllo Automatico <i>Automatic control</i>	Torpress G279B Ø6" 550041 - 550031



Data / Date		Dettagli veicolo / Vehicle's detail	
Da / Since:	05/1996		
Fino a / Until:	06/1999		
Tipo assale / Axle type		Ruota / Wheel	
	Tondo / Round		Gemellata / Twin

	Corredato di Equipped with TOP DRIVE CONTROL
--	---



Sospensioni Integrative per veicoli commerciali Integrative Suspensions for commercial vehicles



Top Drive System Ref.:
583543
583543AC
Daily S2000
29÷35 L-S 9÷17

	Gonfiaggio Inflating	Posteriore Rear
M	Manuale Manual	
AC	Controllo Automatico Automatic control	Torpress G279E
		 Ø6"
		550047 - 550030

Data / Date		Dettagli veicolo / Vehicle's detail	
Da / Since:	06/1999		Balestra sotto l'assale Leaf spring under axle
Fino a / Until:	07/2006		
Tipo assale / Axle type		Ruota / Wheel	
	Tondo / Round Ø61		Singola - trazione posteriore / Single - RWD



**Corredato di
Equipped with**

Top Drive System Ref.:
583546
583546AC
Daily S2000
29÷35 L-S 9÷17

	Gonfiaggio Inflating	Posteriore Rear
M	Manuale Manual	
AC	Controllo Automatico Automatic control	Torpress G279E
		 Ø6"
		550047 - 550030

Data / Date		Dettagli veicolo / Vehicle's detail	
Da / Since:	06/1999		Balestra sopra l'assale Leaf spring on axle
Fino a / Until:	07/2006		
Tipo assale / Axle type		Ruota / Wheel	
	Tondo / Round Ø61		Singola - trazione posteriore / Single - RWD



**Corredato di
Equipped with**

Top Drive System Ref.:
41414201
41414209
Daily S2000
35 C 8÷17
50 C 10÷17

	Gonfiaggio Inflating	Posteriore Rear
M	Manuale Manual	
AC	Controllo Automatico Automatic control	Torpress G279B
		 Ø6"
		550041 - 550031

Data / Date		Dettagli veicolo / Vehicle's detail	
Da / Since:	07/1999		
Fino a / Until:	07/2006		
Tipo assale / Axle type		Ruota / Wheel	
	Tondo / Round Ø80		Gemellata / Twin



HOMOLOGATION N° TU-026641-A0-436

**Corredato di
Equipped with**



Sospensioni Integrative per veicoli commerciali Integrative Suspensions for commercial vehicles



Top Drive System Ref.:
41414241
41414249
Daily S2000
35 C 11

	Gonfiaggio <i>Inflating</i>	Posteriore <i>Rear</i>
M	Manuale <i>Manual</i>	
AC	Controllo Automatico <i>Automatic control</i>	Torpress G279B
		 Ø6"
		550041 - 550031



Data / Date		Dettagli veicolo / Vehicle's detail	
Da / Since:	07/1999		
Fino a / Until:	07/2006		
Tipo assale / Axle type		Ruota / Wheel	
	Tondo / Round Ø83,5		Gemellata / <i>Twin</i>

**Corredato di
Equipped with**

**TOP DRIVE
CONTROL**

Top Drive System Ref.:
41414291
41414295
41414299
Daily S2000
Versione rinforzata/Reinforced version
35 C 8÷17
50 C 10÷17

	Gonfiaggio <i>Inflating</i>	Posteriore <i>Rear</i>
M	Manuale <i>Manual</i>	
CE	Controllo Elettronico <i>Electronic control</i>	Torpress G281-2
AC	Controllo Automatico <i>Automatic control</i>	 Ø8"
		550043 - 550063



Data / Date		Dettagli veicolo / Vehicle's detail	
Da / Since:	07/1999		
Fino a / Until:	07/2006		
Tipo assale / Axle type		Ruota / Wheel	
	Tondo / Round Ø80		Gemellata / <i>Twin</i>

HOMOLOGATION N° **TU-026641-A0-436**

**Corredato di
Equipped with**

**TOP DRIVE
CONTROL**

Top Drive System Ref.:
41414261
41414269
Daily S2000
Versione comfort/Comfort version
35 C 8÷17
50 C 10÷17

	Gonfiaggio <i>Inflating</i>	Posteriore <i>Rear</i>
M	Manuale <i>Manual</i>	
AC	Controllo Automatico <i>Automatic control</i>	Torpress G275C
		 Ø7.3"
		550054



Data / Date		Dettagli veicolo / Vehicle's detail	
Da / Since:	07/1999		
Fino a / Until:	07/2006		
Tipo assale / Axle type		Ruota / Wheel	
	Tondo / Round Ø80		Gemellata / <i>Twin</i>

**Corredato di
Equipped with**

**TOP DRIVE
CONTROL**



Sospensioni Integrative per veicoli commerciali Integrative Suspensions for commercial vehicles



Top Drive System Ref.: 414142C1 414142C9 Daily S2000 35 C 8÷17 50 C 10÷17		Gonfiaggio <i>Inflating</i>	Posteriore <i>Rear</i>
	M	Manuale <i>Manual</i>	
	AC	Controllo Automatico <i>Automatic control</i>	Torpress G279B Ø6"
		550041 - 550031	



Data / Date		Dettagli veicolo / Vehicle's detail	
Da / Since:	01/2005		Telaio ribassato (H = 85 mm) <i>Lowered chassis (H = 85 mm)</i>
Fino a / Until:	07/2006		
Tipo assale / Axle type		Ruota / Wheel	
	Tondo / Round Ø80		Gemellata / <i>Twin</i>

HOMOLOGATION N°	TU-026641-A0-436
	Corredato di <i>Equipped with</i>

Top Drive System Ref.: 583756 Daily S2000 60 C 15÷18 65 C 15÷18 Completo di compressore / <i>Compressor Included</i>		Gonfiaggio <i>Inflating</i>	Anteriore <i>Front</i>
	AC	Controllo Automatico <i>Automatic control</i>	
			Diapress V.C. Ø6,5"
		550049	



Data / Date		Dettagli veicolo / Vehicle's detail	
Da / Since:	01/2000		Solo per sosp. a barra di torsione <i>For torsion bar susp. only</i>
Fino a / Until:	12/2005		
Tipo assale / Axle type		Ruota / Wheel	
NA	Non applicabile / Not <i>Applicable</i>		Quadrilateri trasversali / <i>Double wishbone</i>

	Corredato di <i>Equipped with</i>
--	--

Top Drive System Ref.: 41400201 41400209 Daily S2000 60 C 12÷15 65 C 12÷15 Non per 60 - 65 C16÷18 / <i>Not for 60 - 65 C16÷18</i>		Gonfiaggio <i>Inflating</i>	Posteriore <i>Rear</i>
	M	Manuale <i>Manual</i>	
	AC	Controllo Automatico <i>Automatic control</i>	Torpress G279B Ø6"
		550041 - 550031	



Data / Date		Dettagli veicolo / Vehicle's detail	
Da / Since:	07/1999		Gemellata / <i>Twin</i>
Fino a / Until:	07/2006		
Tipo assale / Axle type		Ruota / Wheel	
	Tondo / Round		Gemellata / <i>Twin</i>

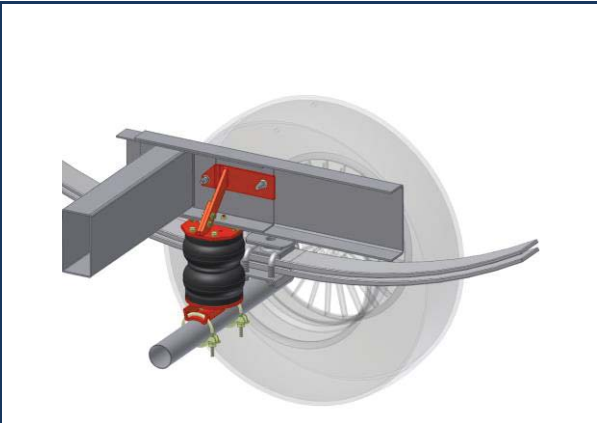
	Corredato di <i>Equipped with</i>
--	--



Sospensioni Integrative per veicoli commerciali Integrative Suspensions for commercial vehicles



Top Drive System Ref.: 41400301 41400309 Daily S2000 60 C 16÷18 65 C 16÷18		Gonfiaggio <i>Inflating</i>	Posteriore <i>Rear</i>
	M	Manuale <i>Manual</i>	
	AC	Controllo Automatico <i>Automatic control</i>	Torpress G279B Ø6" 550041 - 550031



Data / Date		Dettagli veicolo / Vehicle's detail	
Da / Since:	07/1999		
Fino a / Until:	07/2006		
Tipo assale / Axle type		Ruota / Wheel	
	Tondo / Round Ø102		Gemellata / <i>Twin</i>



Top Drive System Ref.: 41400391 41400399 Daily S2000 Versione rinforzata/Reinforced version 60 C 16÷18 65 C 16÷18		Gonfiaggio <i>Inflating</i>	Posteriore <i>Rear</i>
	M	Manuale <i>Manual</i>	
	AC	Controllo Automatico <i>Automatic control</i>	Torpress G281-2 Ø8" 550043 - 550063



Data / Date		Dettagli veicolo / Vehicle's detail	
Da / Since:	07/1999		
Fino a / Until:	07/2006		
Tipo assale / Axle type		Ruota / Wheel	
	Tondo / Round Ø102		Gemellata / <i>Twin</i>



Top Drive System Ref.: 583543 583543AC Daily MY2006 29÷35 L-S 10÷18		Gonfiaggio <i>Inflating</i>	Posteriore <i>Rear</i>
	M	Manuale <i>Manual</i>	
	AC	Controllo Automatico <i>Automatic control</i>	Torpress G279E Ø6" 550047 - 550030



Data / Date		Dettagli veicolo / Vehicle's detail	
Da / Since:	07/2006		Balestra sotto l'assale Leaf spring <i>under axle</i>
Fino a / Until:	06/2012		
Tipo assale / Axle type		Ruota / Wheel	
	Tondo / Round Ø61		Singola - trazione posteriore / <i>Single - RWD</i>





Sospensioni Integrative per veicoli commerciali Integrative Suspensions for commercial vehicles



Top Drive System Ref.: 583546 583546AC Daily MY2006 29÷35 L-S 10÷18		Gonfiaggio <i>Inflating</i>	Posteriore <i>Rear</i>
	M	Manuale <i>Manual</i>	
	AC	Controllo Automatico <i>Automatic control</i>	Torpress G279E Ø6" 550047 - 550030
Data / Date		Dettagli veicolo / Vehicle's detail	
Da / Since:	07/2006		Balestra sopra l'assale <i>Leaf spring on axle</i>
Fino a / Until:	06/2012		
Tipo assale / Axle type		Ruota / Wheel	
	Tondo / Round Ø61		Singola - trazione posteriore / <i>Single - RWD</i>



	Corredato di Equipped with
--	-----------------------------------

Top Drive System Ref.: 583753 Daily MY2006 35 C 10÷18 50 C 15÷18 Completo di compressore / <i>Compressor Included</i>		Gonfiaggio <i>Inflating</i>	Anteriore <i>Front</i>
	AC	Controllo Automatico <i>Automatic control</i>	
			Diapress V.C. Ø4,5" 550035
Data / Date		Dettagli veicolo / Vehicle's detail	
Da / Since:	07/2006		Solo per sosp. a barra di torsione <i>For torsion bar susp. only</i>
Fino a / Until:	06/2012		
Tipo assale / Axle type		Ruota / Wheel	
NA	Non applicabile / Not <i>Applicable</i>		Quadrilateri trasversali / <i>Double wishbone</i>



	Corredato di Equipped with
--	-----------------------------------

Top Drive System Ref.: 41414201 41414209 Daily MY2006 35 C 10÷18 50 C 15÷18		Gonfiaggio <i>Inflating</i>	Posteriore <i>Rear</i>
	M	Manuale <i>Manual</i>	
	AC	Controllo Automatico <i>Automatic control</i>	Torpress G279B Ø6" 550041 - 550031
Data / Date		Dettagli veicolo / Vehicle's detail	
Da / Since:	07/2006		
Fino a / Until:	06/2012		
Tipo assale / Axle type		Ruota / Wheel	
	Tondo / Round Ø80		Gemellata / <i>Twin</i>



HOMOLOGATION N°	TU-026641-A0-436
	Corredato di Equipped with



Sospensioni Integrative per veicoli commerciali Integrative Suspensions for commercial vehicles



Top Drive System Ref.: 41414241 41414249 Daily MY2006 35 C 11		Gonfiaggio <i>Inflating</i>	Posteriore <i>Rear</i>
		Manuale <i>Manual</i>	
		Controllo Automatico <i>Automatic control</i>	Torpress G279B
			Ø6"
		550041 - 550031	
Data / Date		Dettagli veicolo / Vehicle's detail	
Da / Since: 07/2006			
Fino a / Until: 06/2012			
Tipo assale / Axle type		Ruota / Wheel	
Tondo / Round Ø83,5		Gemellata / Twin	



Corredato di
Equipped with
TOP DRIVE CONTROL

Top Drive System Ref.: 41414291 41414295 41414299 Daily MY2006 Versione rinforzata/Reinforced version 35 C 10÷18 50 C 15÷18		Gonfiaggio <i>Inflating</i>	Posteriore <i>Rear</i>
		Manuale <i>Manual</i>	
		Controllo Elettronico <i>Electronic control</i>	Torpress G281-2
		Controllo Automatico <i>Automatic control</i>	Ø8"
		550043 - 550063	
Data / Date		Dettagli veicolo / Vehicle's detail	
Da / Since: 07/2006			
Fino a / Until: 06/2012			
Tipo assale / Axle type		Ruota / Wheel	
Tondo / Round Ø80		Gemellata / Twin	



HOMOLOGATION N°

TU-026641-A0-436



Corredato di
Equipped with
TOP DRIVE CONTROL

Top Drive System Ref.: 41414261 41414269 Daily MY2006 Versione comfort/Comfort version 35 C 10÷18 50 C 15÷18		Gonfiaggio <i>Inflating</i>	Posteriore <i>Rear</i>
		Manuale <i>Manual</i>	
		Controllo Automatico <i>Automatic control</i>	Torpress G275C
			Ø7.3"
		550054	
Data / Date		Dettagli veicolo / Vehicle's detail	
Da / Since: 07/2006			
Fino a / Until: 06/2012			
Tipo assale / Axle type		Ruota / Wheel	
Tondo / Round Ø80		Gemellata / Twin	



Corredato di
Equipped with
TOP DRIVE CONTROL



Sospensioni Integrative per veicoli commerciali Integrative Suspensions for commercial vehicles



Top Drive System Ref.: 414142C1 414142C9 Daily MY2006 35 C 10÷18 50 C 15÷18		Gonfiaggio <i>Inflating</i>	Posteriore <i>Rear</i>
	M	Manuale <i>Manual</i>	
	AC	Controllo Automatico <i>Automatic control</i>	Torpress G279B Ø6" 550041 - 550031



Data / Date		Dettagli veicolo / Vehicle's detail	
Da / Since:	07/2006		Telaio ribassato (H = 85 mm) <i>Lowered chassis (H = 85 mm)</i>
Fino a / Until:	06/2012		
Tipo assale / Axle type		Ruota / Wheel	
	Tondo / Round Ø80		Gemellata / <i>Twin</i>

HOMOLOGATION N°	TU-026641-A0-436
	Corredato di Equipped with

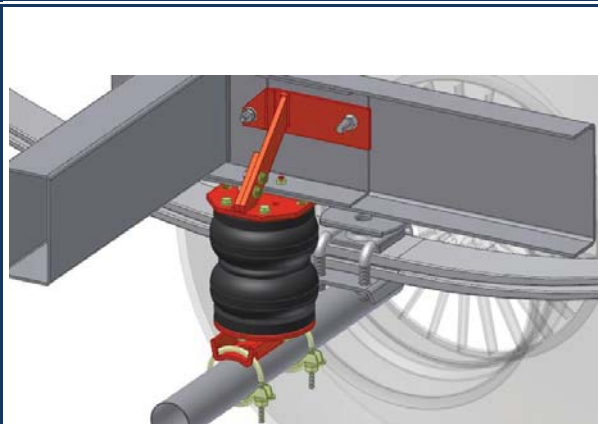
Top Drive System Ref.: 583754 Daily MY2006 60 C 15÷18 65 C 15÷18 Completo di compressore / <i>Compressor Included</i>		Gonfiaggio <i>Inflating</i>	Anteriore <i>Front</i>
	AC	Controllo Automatico <i>Automatic control</i>	
			Diapress V.C. Ø6,5" 550049



Data / Date		Dettagli veicolo / Vehicle's detail	
Da / Since:	07/2006		Solo per sosp. a barra di torsione <i>For torsion bar susp. only</i>
Fino a / Until:	06/2012		
Tipo assale / Axle type		Ruota / Wheel	
NA	Non applicabile / Not <i>Applicable</i>		Quadrilateri trasversali / <i>Double wishbone</i>

	Corredato di Equipped with
--	-----------------------------------

Top Drive System Ref.: 41400201 41400209 Daily MY2006 60 C 12÷15 65 C 12÷15 Non per 60 - 65 C16÷18 / <i>Not for 60 - 65 C16÷18</i>		Gonfiaggio <i>Inflating</i>	Posteriore <i>Rear</i>
	M	Manuale <i>Manual</i>	
	AC	Controllo Automatico <i>Automatic control</i>	Torpress G279B Ø6" 550041 - 550031



Data / Date		Dettagli veicolo / Vehicle's detail	
Da / Since:	07/2006		Gemellata / <i>Twin</i>
Fino a / Until:	06/2012		
Tipo assale / Axle type		Ruota / Wheel	
	Tondo / Round		

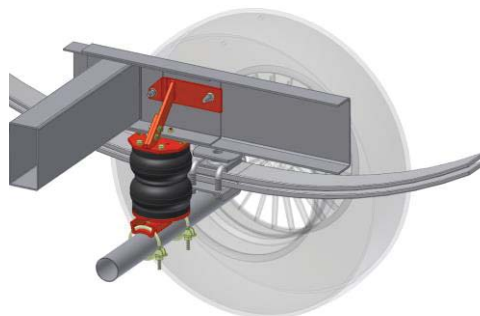
	Corredato di Equipped with
--	-----------------------------------



Sospensioni Integrative per veicoli commerciali Integrative Suspensions for commercial vehicles



Top Drive System Ref.: 41400301 41400309 Daily MY2006 60 C 16÷18 65 C 16÷18 70 C 16÷21		Gonfiaggio Inflating	Posteriore Rear
		Manuale Manual	
		Controllo Automatico Automatic control	Torpress G279B Ø6" 550041 - 550031



Data / Date		Dettagli veicolo / Vehicle's detail	
Da / Since:	07/2006		
Fino a / Until:	06/2012		
Tipo assale / Axle type		Ruota / Wheel	
	Tondo / Round Ø102		Gemellata / Twin



Top Drive System Ref.: 41400391 41400399 Daily MY2006 Versione rinforzata/Reinforced version 60 C 16÷18 65 C 16÷18 70 C 16÷21		Gonfiaggio Inflating	Posteriore Rear
		Manuale Manual	
		Controllo Automatico Automatic control	Torpress G281-2 Ø8" 550043 - 550063



Data / Date		Dettagli veicolo / Vehicle's detail	
Da / Since:	07/2006		
Fino a / Until:	06/2012		
Tipo assale / Axle type		Ruota / Wheel	
	Tondo / Round Ø102		Gemellata / Twin



Top Drive System Ref.: 41414301 41414309 Daily MY2006 4x4 35÷55 S 18 W		Gonfiaggio Inflating	Anteriore Front
		Manuale Manual	
		Controllo Automatico Automatic control	Torpress G275C Ø7.3" 550054



Data / Date		Dettagli veicolo / Vehicle's detail	
Da / Since:	07/2006		
Fino a / Until:	06/2012		
Tipo assale / Axle type		Ruota / Wheel	
	Tondo / Round		Singola - 4x4 / Single - 4x4





Sospensioni Integrative per veicoli commerciali Integrative Suspensions for commercial vehicles



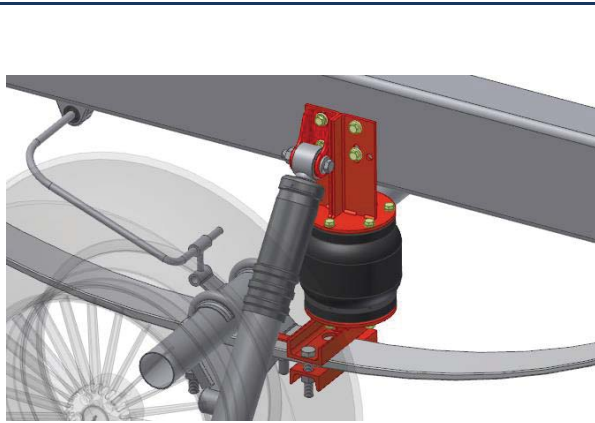
Top Drive System Ref.: 41414401 41414409 Daily MY2006 4x4 35+55 S 18 W		Gonfiaggio <i>Inflating</i>	Posteriore <i>Rear</i>
	M	Manuale <i>Manual</i>	
	AC	Controllo Automatico <i>Automatic control</i>	Torpress G281-2 Ø8" 550043 - 550063



Data / Date		Dettagli veicolo / Vehicle's detail	
Da / Since:	07/2006		Singola - 4x4 / Single - 4x4
Fino a / Until:	06/2012		
Tipo assale / Axle type		Ruota / Wheel	
	Tondo / Round Ø82		Singola - 4x4 / Single - 4x4

	Corredato di Equipped with
--	-----------------------------------

Top Drive System Ref.: 583543 583543AC Daily MY2012 29+35 L-S 10+18		Gonfiaggio <i>Inflating</i>	Posteriore <i>Rear</i>
	M	Manuale <i>Manual</i>	
	AC	Controllo Automatico <i>Automatic control</i>	Torpress G279E Ø6" 550047 - 550030



Data / Date		Dettagli veicolo / Vehicle's detail	
Da / Since:	06/2012		Balestra sotto l'assale Leaf spring under axle
Fino a / Until:	02/2014		
Tipo assale / Axle type		Ruota / Wheel	
	Tondo / Round Ø61		Singola - trazione posteriore / Single - RWD

	Corredato di Equipped with
--	-----------------------------------

Top Drive System Ref.: 583546 583546AC Daily MY2012 29+35 L-S 10+18		Gonfiaggio <i>Inflating</i>	Posteriore <i>Rear</i>
	M	Manuale <i>Manual</i>	
	AC	Controllo Automatico <i>Automatic control</i>	Torpress G279E Ø6" 550047 - 550030



Data / Date		Dettagli veicolo / Vehicle's detail	
Da / Since:	06/2012		Balestra sopra l'assale Leaf spring on axle
Fino a / Until:	02/2014		
Tipo assale / Axle type		Ruota / Wheel	
	Tondo / Round Ø61		Singola - trazione posteriore / Single - RWD

	Corredato di Equipped with
--	-----------------------------------



Top Drive System Ref.:
583753
Daily MY2012
35 C 10÷18
50 C 15÷18

Completo di compressore / *Compressor Included*

	Gonfiaggio <i>Inflating</i>	Anteriore <i>Front</i>
	Controllo Automatico <i>Automatic control</i>	
		Diapress V.C. Ø4,5" 550035



Data / Date		Dettagli veicolo / Vehicle's detail	
Da / Since:	07/2012	Solo per sosp. a barra di torsione <i>For torsion bar susp. only</i>	
Fino a / Until:	02/2014		
Tipo assale / Axle type		Ruota / Wheel	
	Non applicabile / Not Applicable		Quadrilateri trasversali / <i>Double wishbone</i>

Corredato di
Equipped with

Top Drive System Ref.:
41414201
41414209
Daily MY2012
35 C 11÷21
50 C 15÷21

	Gonfiaggio <i>Inflating</i>	Posteriore <i>Rear</i>
	Manuale <i>Manual</i>	
	Controllo Automatico <i>Automatic control</i>	Torpress G279B Ø6" 550041 - 550031



Data / Date		Dettagli veicolo / Vehicle's detail	
Da / Since:	06/2012		
Fino a / Until:	02/2014		
Tipo assale / Axle type		Ruota / Wheel	
	Tondo / Round Ø80		Gemellata / <i>Twin</i>

HOMOLOGATION N° **TU-026641-A0-436**

Corredato di
Equipped with

Top Drive System Ref.:
41414241
41414249
Daily MY2012
35 C 11

	Gonfiaggio <i>Inflating</i>	Posteriore <i>Rear</i>
	Manuale <i>Manual</i>	
	Controllo Automatico <i>Automatic control</i>	Torpress G279B Ø6" 550041 - 550031



Data / Date		Dettagli veicolo / Vehicle's detail	
Da / Since:	06/2012		
Fino a / Until:	02/2014		
Tipo assale / Axle type		Ruota / Wheel	
	Tondo / Round Ø83,5		Gemellata / <i>Twin</i>

Corredato di
Equipped with



Sospensioni Integrative per veicoli commerciali Integrative Suspensions for commercial vehicles



Top Drive System Ref.: 41414291 41414295 41414299 Daily MY2012 Versione rinforzata/Reinforced version 35 C 11÷21 50 C 15÷21		Gonfiaggio <i>Inflating</i>	Posteriore <i>Rear</i>	
	M	Manuale <i>Manual</i>		
	CE	Controllo Elettronico <i>Electronic control</i>		
	AC	Controllo Automatico <i>Automatic control</i>		
			Torpress G281-2	
			Ø8"	
			550043 - 550063	
Data / Date Da / <i>Since</i> : 06/2012 Fino a / <i>Until</i> : 02/2014		Dettagli veicolo / Vehicle's detail		
Tipo assale / Axle type Tondo / <i>Round</i> Ø80		Ruota / Wheel Gemellata / <i>Twin</i>		

	HOMOLOGATION N° TU-026641-A0-436 Corredato di <i>Equipped with</i> TOP DRIVE CONTROL
--	---

Top Drive System Ref.: 41414261 41414269 Daily MY2012 Versione comfort/Comfort version 35 C 11÷21 50 C 15÷21		Gonfiaggio <i>Inflating</i>	Posteriore <i>Rear</i>	
	M	Manuale <i>Manual</i>		
	AC	Controllo Automatico <i>Automatic control</i>		
			Ø7.3"	
			550054	
Data / Date Da / <i>Since</i> : 06/2012 Fino a / <i>Until</i> : 02/2014		Dettagli veicolo / Vehicle's detail		
Tipo assale / Axle type Tondo / <i>Round</i> Ø80		Ruota / Wheel Gemellata / <i>Twin</i>		

	Corredato di <i>Equipped with</i> TOP DRIVE CONTROL
--	---

Top Drive System Ref.: 414142C1 414142C9 Daily MY2012 35 C 11÷21 50 C 15÷21		Gonfiaggio <i>Inflating</i>	Posteriore <i>Rear</i>	
	M	Manuale <i>Manual</i>		
	AC	Controllo Automatico <i>Automatic control</i>		
			Ø6"	
			550041 - 550031	
Data / Date Da / <i>Since</i> : 06/2012 Fino a / <i>Until</i> : 02/2014		Dettagli veicolo / Vehicle's detail		
Tipo assale / Axle type Tondo / <i>Round</i> Ø80		Ruota / Wheel Gemellata / <i>Twin</i>		

	HOMOLOGATION N° TU-026641-A0-436 Corredato di <i>Equipped with</i> TOP DRIVE CONTROL
--	---



Sospensioni Integrative per veicoli commerciali Integrative Suspensions for commercial vehicles



Top Drive System Ref.: 583754 Daily MY2012 60 C 15÷18 65 C 15÷18 Completo di compressore / <i>Compressor Included</i>	 Gonfiaggio <i>Inflating</i>	Anteriore <i>Front</i>	 Diapress V.C. Ø6,5" 550049																			
	 Controllo Automatico <i>Automatic control</i>	Solo per sosp. a barra di torsione <i>For torsion bar susp. only</i>																				
<table border="1"> <tr> <th colspan="2">Data / Date</th> <th colspan="2">Dettagli veicolo / <i>Vehicle's detail</i></th> </tr> <tr> <td>Da / <i>Since</i>:</td> <td>07/2012</td> <td rowspan="2"></td> <td rowspan="2"></td> </tr> <tr> <td>Fino a / <i>Until</i>:</td> <td>02/2014</td> </tr> <tr> <th colspan="2">Tipo assale / <i>Axle type</i></th> <th colspan="2">Ruota / <i>Wheel</i></th> </tr> <tr> <td>NA</td> <td>Non applicabile / <i>Not Applicable</i></td> <td></td> <td>Quadrilateri trasversali / <i>Double wishbone</i></td> </tr> </table>		Data / Date		Dettagli veicolo / <i>Vehicle's detail</i>		Da / <i>Since</i> :	07/2012			Fino a / <i>Until</i> :	02/2014	Tipo assale / <i>Axle type</i>		Ruota / <i>Wheel</i>		NA	Non applicabile / <i>Not Applicable</i>		Quadrilateri trasversali / <i>Double wishbone</i>			Corredato di <i>Equipped with</i>
Data / Date		Dettagli veicolo / <i>Vehicle's detail</i>																				
Da / <i>Since</i> :	07/2012																					
Fino a / <i>Until</i> :	02/2014																					
Tipo assale / <i>Axle type</i>		Ruota / <i>Wheel</i>																				
NA	Non applicabile / <i>Not Applicable</i>		Quadrilateri trasversali / <i>Double wishbone</i>																			

Top Drive System Ref.: 41400201 41400209 Daily MY2012 60 C 12÷15 65 C 12÷15 Non per 60 - 65 C16÷18 / <i>Not for 60 - 65 C16÷18</i>	 Gonfiaggio <i>Inflating</i>	Posteriore <i>Rear</i>	 Torpress G279B Ø6" 550041 - 550031																			
	 Manuale <i>Manual</i>	Solo per sosp. a barra di torsione <i>For torsion bar susp. only</i>																				
<table border="1"> <tr> <th colspan="2">Data / Date</th> <th colspan="2">Dettagli veicolo / <i>Vehicle's detail</i></th> </tr> <tr> <td>Da / <i>Since</i>:</td> <td>06/2012</td> <td rowspan="2"></td> <td rowspan="2"></td> </tr> <tr> <td>Fino a / <i>Until</i>:</td> <td>02/2014</td> </tr> <tr> <th colspan="2">Tipo assale / <i>Axle type</i></th> <th colspan="2">Ruota / <i>Wheel</i></th> </tr> <tr> <td></td> <td>Tondo / <i>Round</i></td> <td></td> <td>Gemellata / <i>Twin</i></td> </tr> </table>		Data / Date		Dettagli veicolo / <i>Vehicle's detail</i>		Da / <i>Since</i> :	06/2012			Fino a / <i>Until</i> :	02/2014	Tipo assale / <i>Axle type</i>		Ruota / <i>Wheel</i>			Tondo / <i>Round</i>		Gemellata / <i>Twin</i>			Corredato di <i>Equipped with</i>
Data / Date		Dettagli veicolo / <i>Vehicle's detail</i>																				
Da / <i>Since</i> :	06/2012																					
Fino a / <i>Until</i> :	02/2014																					
Tipo assale / <i>Axle type</i>		Ruota / <i>Wheel</i>																				
	Tondo / <i>Round</i>		Gemellata / <i>Twin</i>																			

Top Drive System Ref.: 41400301 41400309 Daily MY2012 60 C 16÷18 65 C 16÷18 70 C 16÷21	 Gonfiaggio <i>Inflating</i>	Posteriore <i>Rear</i>	 Torpress G279B Ø6" 550041 - 550031																			
	 Manuale <i>Manual</i>	Solo per sosp. a barra di torsione <i>For torsion bar susp. only</i>																				
<table border="1"> <tr> <th colspan="2">Data / Date</th> <th colspan="2">Dettagli veicolo / <i>Vehicle's detail</i></th> </tr> <tr> <td>Da / <i>Since</i>:</td> <td>06/2012</td> <td rowspan="2"></td> <td rowspan="2"></td> </tr> <tr> <td>Fino a / <i>Until</i>:</td> <td>02/2014</td> </tr> <tr> <th colspan="2">Tipo assale / <i>Axle type</i></th> <th colspan="2">Ruota / <i>Wheel</i></th> </tr> <tr> <td></td> <td>Tondo / <i>Round</i> Ø102</td> <td></td> <td>Gemellata / <i>Twin</i></td> </tr> </table>		Data / Date		Dettagli veicolo / <i>Vehicle's detail</i>		Da / <i>Since</i> :	06/2012			Fino a / <i>Until</i> :	02/2014	Tipo assale / <i>Axle type</i>		Ruota / <i>Wheel</i>			Tondo / <i>Round</i> Ø102		Gemellata / <i>Twin</i>			Corredato di <i>Equipped with</i>
Data / Date		Dettagli veicolo / <i>Vehicle's detail</i>																				
Da / <i>Since</i> :	06/2012																					
Fino a / <i>Until</i> :	02/2014																					
Tipo assale / <i>Axle type</i>		Ruota / <i>Wheel</i>																				
	Tondo / <i>Round</i> Ø102		Gemellata / <i>Twin</i>																			



Sospensioni Integrative per veicoli commerciali Integrative Suspensions for commercial vehicles



Top Drive System Ref.:
41400391
41400399

Daily MY2012
Versione rinforzata/Reinforced version
 60 C 16÷18
 65 C 16÷18
 70 C 16÷21
 Non per 72 C /Not for 72 C

	Gonfiaggio Inflating	Posteriore Rear
M	Manuale Manual	
AC	Controllo Automatico Automatic control	Torpress G281-2
		 Ø8"
		550043 - 550063

Nuovo / New

Data / Date		Dettagli veicolo / Vehicle's detail	
Da / Since:	06/2012		
Fino a / Until:	02/2014		
Tipo assale / Axle type		Ruota / Wheel	
	Tondo / Round Ø102		Gemellata / Twin

Corredato di
Equipped with

Top Drive System Ref.:
41414301
41414309

Daily MY2012 4x4
 35÷55 S 18 W

	Gonfiaggio Inflating	Anteriore Front
M	Manuale Manual	
AC	Controllo Automatico Automatic control	Torpress G275C
		 Ø7.3"
		550054

Nuovo / New

Data / Date		Dettagli veicolo / Vehicle's detail	
Da / Since:	06/2012		
Fino a / Until:			
Tipo assale / Axle type		Ruota / Wheel	
	Tondo / Round		Singola - 4x4 / Single - 4x4

Corredato di
Equipped with

Top Drive System Ref.:
41414401
41414409

Daily MY2012 4x4
 35÷55 S 18 W

	Gonfiaggio Inflating	Posteriore Rear
M	Manuale Manual	
AC	Controllo Automatico Automatic control	Torpress G281-2
		 Ø8"
		550043 - 550063

Data / Date		Dettagli veicolo / Vehicle's detail	
Da / Since:	06/2012		
Fino a / Until:			
Tipo assale / Axle type		Ruota / Wheel	
	Tondo / Round Ø82		Singola - 4x4 / Single - 4x4

Corredato di
Equipped with



Sospensioni Integrative per veicoli commerciali Integrative Suspensions for commercial vehicles



Top Drive System Ref.:
41400121
41400129
Daily MY2014
Versione light/Light version
 29÷35 L-S 10÷18

	Gonfiaggio Inflating	Posteriore Rear
M	Manuale Manual	
AC	Controllo Automatico Automatic control	Torpress G279E
		 Ø6"
		550047 - 550030



Data / Date		Dettagli veicolo / Vehicle's detail	
Da / Since:	02/2014		Veicoli ribassati Lowered vehicles
Fino a / Until:			
Tipo assale / Axle type		Ruota / Wheel	
	Tondo / Round Ø80		Singola - trazione posteriore / Single - RWD

**Corredato di
Equipped with**

**TOP DRIVE
CONTROL**

Top Drive System Ref.:
41400101
41400109
Daily MY2014
 29÷35 L-S 10÷18

	Gonfiaggio Inflating	Posteriore Rear
M	Manuale Manual	
AC	Controllo Automatico Automatic control	Torpress G279B
		 Ø6"
		550041 - 550031



Data / Date		Dettagli veicolo / Vehicle's detail	
Da / Since:	02/2014		
Fino a / Until:			
Tipo assale / Axle type		Ruota / Wheel	
	Tondo / Round Ø80		Singola - trazione posteriore / Single - RWD

**Corredato di
Equipped with**

**TOP DRIVE
CONTROL**

Top Drive System Ref.:
41400161
41400169
Daily MY2014
Versione comfort/Comfort version
 29÷35 L-S 10÷18

	Gonfiaggio Inflating	Posteriore Rear
M	Manuale Manual	
AC	Controllo Automatico Automatic control	Torpress G275C
		 Ø7.3"
		550054

Nuovo / New

IN ALLESTIMENTO

UNDER DEVELOPMENT

Data / Date		Dettagli veicolo / Vehicle's detail	
Da / Since:	02/2014		
Fino a / Until:			
Tipo assale / Axle type		Ruota / Wheel	
	Tondo / Round Ø80		Singola - trazione posteriore / Single - RWD

**Corredato di
Equipped with**

**TOP DRIVE
CONTROL**



Sospensioni Integrative per veicoli commerciali Integrative Suspensions for commercial vehicles



Top Drive System Ref.:
41400191
41400199
Daily MY2014
Versione rinforzata/Reinforced version
 29÷35 L-S 10÷18

	Gonfiaggio Inflating	Posteriore Rear
M	Manuale Manual	
AC	Controllo Automatico Automatic control	Torpress G281-2
		 Ø8"
		550043 - 550063

Nuovo / New

IN ALLESTIMENTO

TOP DRIVE SYSTEM

UNDER DEVELOPMENT

	Corredato di Equipped with TOP DRIVE CONTROL
--	---

Data / Date		Dettagli veicolo / Vehicle's detail	
Da / Since:	02/2014		
Fino a / Until:			
Tipo assale / Axle type		Ruota / Wheel	
	Tondo / Round Ø80		Singola - trazione posteriore / Single - RWD

Top Drive System Ref.:
41414201
41414209
Daily MY2014
 35 C 11÷21
 50 C 15÷21

	Gonfiaggio Inflating	Posteriore Rear
M	Manuale Manual	
AC	Controllo Automatico Automatic control	Torpress G279B
		 Ø6"
		550041 - 550031

HOMOLOGATION N°	TU-026641-A0-436
	Corredato di Equipped with TOP DRIVE CONTROL

Data / Date		Dettagli veicolo / Vehicle's detail	
Da / Since:	02/2014		
Fino a / Until:			
Tipo assale / Axle type		Ruota / Wheel	
	Tondo / Round Ø80		Gemellata / Twin

Top Drive System Ref.:
41414241
41414249
Daily MY2014
 35 C 11

	Gonfiaggio Inflating	Posteriore Rear
M	Manuale Manual	
AC	Controllo Automatico Automatic control	Torpress G279B
		 Ø6"
		550041 - 550031

	Corredato di Equipped with TOP DRIVE CONTROL
--	---

Data / Date		Dettagli veicolo / Vehicle's detail	
Da / Since:	02/2014		
Fino a / Until:			
Tipo assale / Axle type		Ruota / Wheel	
	Tondo / Round Ø83,5		Gemellata / Twin



Sospensioni Integrative per veicoli commerciali Integrative Suspensions for commercial vehicles



Top Drive System Ref.: 41414291 41414295 41414299 Daily MY2014 Versione rinforzata/Reinforced version 35 C 11÷21 50 C 15÷21		Gonfiaggio <i>Inflating</i>	Posteriore <i>Rear</i>	
		Manuale <i>Manual</i>		
		Controllo Elettronico <i>Electronic control</i>		
		Controllo Automatico <i>Automatic control</i>		
			Torpress G281-2	
			550043 - 550063	
Data / Date Da / <i>Since</i> : 02/2014 Fino a / <i>Until</i> :		Dettagli veicolo / Vehicle's detail		
Tipo assale / Axle type Tondo / <i>Round</i> Ø80		Ruota / Wheel Gemellata / <i>Twin</i>		
		HOMOLOGATION N° TU-026641-A0-436 Corredato di Equipped with 		

Top Drive System Ref.: 41414261 41414269 Daily MY2014 Versione comfort/Comfort version 35 C 11÷21 50 C 15÷21		Gonfiaggio <i>Inflating</i>	Posteriore <i>Rear</i>	
		Manuale <i>Manual</i>		
		Controllo Automatico <i>Automatic control</i>		
			550054	
Data / Date Da / <i>Since</i> : 02/2014 Fino a / <i>Until</i> :		Dettagli veicolo / Vehicle's detail		
Tipo assale / Axle type Tondo / <i>Round</i> Ø80		Ruota / Wheel Gemellata / <i>Twin</i>		
		HOMOLOGATION N° TU-026641-A0-436 Corredato di Equipped with 		

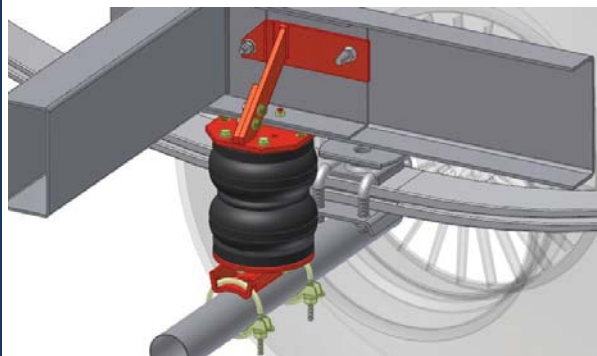
Top Drive System Ref.: 414142C1 414142C9 Daily MY2014 35 C 11÷21 50 C 15÷21		Gonfiaggio <i>Inflating</i>	Posteriore <i>Rear</i>	
		Manuale <i>Manual</i>		
		Controllo Automatico <i>Automatic control</i>		
			550041 - 550031	
Data / Date Da / <i>Since</i> : 02/2014 Fino a / <i>Until</i> :		Dettagli veicolo / Vehicle's detail		
Tipo assale / Axle type Tondo / <i>Round</i> Ø80		Ruota / Wheel Gemellata / <i>Twin</i>		
		HOMOLOGATION N° TU-026641-A0-436 Corredato di Equipped with 		



Sospensioni Integrative per veicoli commerciali Integrative Suspensions for commercial vehicles



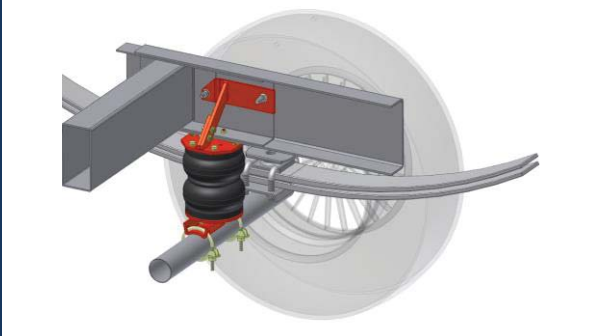
Top Drive System Ref.: 41400201 41400209 Daily MY2014 60 C 12÷15 65 C 12÷15 Non per 60 - 65 C16÷18 / <i>Not for 60 - 65 C16÷18</i>		Gonfiaggio <i>Inflating</i>	Posteriore <i>Rear</i>
		Manuale <i>Manual</i>	
		Controllo Automatico <i>Automatic control</i>	Torpress G279B Ø6" 550041 - 550031



Data / Date		Dettagli veicolo / Vehicle's detail	
Da / Since:	02/2014		
Fino a / Until:			
Tipo assale / Axle type		Ruota / Wheel	
	Tondo / Round		Gemellata / <i>Twin</i>



Top Drive System Ref.: 41400301 41400309 Daily MY2014 60 C 16÷18 65 C 16÷18 70 C 16÷21		Gonfiaggio <i>Inflating</i>	Posteriore <i>Rear</i>
		Manuale <i>Manual</i>	
		Controllo Automatico <i>Automatic control</i>	Torpress G279B Ø6" 550041 - 550031



Data / Date		Dettagli veicolo / Vehicle's detail	
Da / Since:	02/2014		
Fino a / Until:			
Tipo assale / Axle type		Ruota / Wheel	
	Tondo / Round Ø102		Gemellata / <i>Twin</i>



Top Drive System Ref.: 41400391 41400399 Daily MY2014 Versione rinforzata/Reinforced version 60 C 16÷18 65 C 16÷18 70 C 16÷21 Non per 72 C / <i>Not for 72 C</i>		Gonfiaggio <i>Inflating</i>	Posteriore <i>Rear</i>
		Manuale <i>Manual</i>	
		Controllo Automatico <i>Automatic control</i>	Torpress G281-2 Ø8" 550043 - 550063





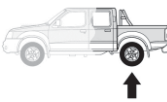

Data / Date		Dettagli veicolo / Vehicle's detail	
Da / Since:	02/2014		
Fino a / Until:			
Tipo assale / Axle type		Ruota / Wheel	
	Tondo / Round Ø102		Gemellata / <i>Twin</i>








Sospensioni Integrative per veicoli commerciali Integrative Suspensions for commercial vehicles



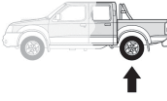




Top Drive System Ref.: 41900101 41900109 		Gonfiaggio Inflating	Posteriore Rear
	M	Manuale Manual	
	AC	Controllo Automatico Automatic control	 $\varnothing 7''$
Defender Sostituzione molle elicoidali/Coil springs replacement Versione rinforzata / Reinforced version			D32014201






Data / Date		Dettagli veicolo / Vehicle's detail	
Da / Since:			\varnothing ext. molla = 178 mm / 7 in \varnothing ext. spring = 178 mm / 7 in
Fino a / Until:	12/2015		
Tipo assale / Axle type		Ruota / Wheel	
	Tondo / Round $\varnothing 82$		Singola - 4x4 / Single - 4x4



Top Drive System Ref.: 41900201 41900209 		Gonfiaggio Inflating	Posteriore Rear
	M	Manuale Manual	
	AC	Controllo Automatico Automatic control	 $\varnothing 4,5''$
Defender Integrazione alle molle elicoidali/Coil springs integration			550035



Data / Date		Dettagli veicolo / Vehicle's detail	
Da / Since:			Singola - 4x4 / Single - 4x4
Fino a / Until:	12/2015		
Tipo assale / Axle type		Ruota / Wheel	
	Tondo / Round $\varnothing 82$		



TOP DRIVE SYSTEM

WWW.TOPDRIVESYSTEM.COM

Info und Verkauf: information and sales:
Horvath 4x4 <https://www.4x4styling.com> - info-d@horvath4x4.com



Sospensioni Integrative per veicoli commerciali Integrative Suspensions for commercial vehicles



Top Drive System Ref.: 583504 583504AC GOA Pick Up		Gonfiaggio <i>Inflating</i>	Posteriore <i>Rear</i>	
		Manuale <i>Manual</i>		
		Controllo Automatico <i>Automatic control</i>		
			Torpress T288	
			Ø5,5"	
			550023	
Data / Date		Dettagli veicolo / Vehicle's detail		
Da / Since: 09/2008				
Fino a / Until:				
Tipo assale / Axle type		Ruota / Wheel		
Tondo / Round		Singola - 4x4 / Single - 4x4		
		Corredato di Equipped with 		

Top Drive System Ref.: 583504 583504AC Bolero		Gonfiaggio <i>Inflating</i>	Posteriore <i>Rear</i>	
		Manuale <i>Manual</i>		
		Controllo Automatico <i>Automatic control</i>		
			Torpress T288	
			Ø5,5"	
			550023	
Data / Date		Dettagli veicolo / Vehicle's detail		
Da / Since:				
Fino a / Until:				
Tipo assale / Axle type		Ruota / Wheel		
Tondo / Round		Singola - 4x4 / Single - 4x4		
		Corredato di Equipped with 		



WWW.TOPDRIVESYSTEM.COM

Info und Verkauf: information and sales:
Horvath 4x4 <https://www.4x4styling.com> - info-d@horvath4x4.com



Sospensioni Integrative per veicoli commerciali Integrative Suspensions for commercial vehicles



Top Drive System Ref.: 43700101 43700109 TGE		Gonfiaggio Inflating	Posteriore Rear
	M	Manuale Manual	
	AC	Controllo Automatico Automatic control	Torpress G279E Ø6" 550055
Data / Date Da / Since: 04/2017 Fino a / Until:		Dettagli veicolo / Vehicle's detail Passo fino a 3640 mm Wheelbase up to 3640 mm	
Tipo assale / Axle type Sagomato / Shaped		Ruota / Wheel Singola - trazione anteriore / Single - FWD	

Nuovo / New

Corredato di
Equipped with

Top Drive System Ref.: 43700161 43700169 TGE Versione comfort/Comfort version		Gonfiaggio Inflating	Posteriore Rear
	M	Manuale Manual	
	AC	Controllo Automatico Automatic control	Torpress G275C Ø7.3" 550054
Data / Date Da / Since: 04/2017 Fino a / Until:		Dettagli veicolo / Vehicle's detail Passo superiore a 3640 mm Wheelbase over 3640 mm	
Tipo assale / Axle type Sagomato / Shaped		Ruota / Wheel Singola - trazione anteriore / Single - FWD	

Nuovo / New

Corredato di
Equipped with

Top Drive System Ref.: 43700301 43700309 TGE - TGE 4x4		Gonfiaggio Inflating	Posteriore Rear
	M	Manuale Manual	
	AC	Controllo Automatico Automatic control	Torpress G279E Ø6" 550055
Data / Date Da / Since: 03/2018 Fino a / Until:		Dettagli veicolo / Vehicle's detail Passo fino a 3640 mm Wheelbase up to 3640 mm	
Tipo assale / Axle type Tondo / Round		Ruota / Wheel Singola - trazione posteriore / Single - RWD	

Nuovo / New

Corredato di
Equipped with



Sospensioni Integrative per veicoli commerciali Integrative Suspensions for commercial vehicles



Top Drive System Ref.:
43700391
43700399

TGE - TGE 4x4
Versione rinforzata/Reinforced version

	Gonfiaggio Inflating	Posteriore Rear
M	Manuale Manual	
AC	Controllo Automatico Automatic control	Torpress G281-2
		 Ø8"
		550043 - 550063

Data / Date		Dettagli veicolo / Vehicle's detail	
Da / Since:	03/2018		Passo superiore a 3640 mm Wheelbase over 3640 mm
Fino a / Until:			
Tipo assale / Axle type		Ruota / Wheel	
	Tondo / Round		Singola - trazione posteriore / Single - RWD

Nuovo / New

**Corredato di
Equipped with**
**TOP DRIVE
CONTROL**

Top Drive System Ref.:
43700361
43700369

TGE - TGE 4x4
Versione comfort/Comfort version

	Gonfiaggio Inflating	Posteriore Rear
M	Manuale Manual	
AC	Controllo Automatico Automatic control	Torpress G275C
		 Ø7.3"
		550054

Data / Date		Dettagli veicolo / Vehicle's detail	
Da / Since:	03/2018		Passo superiore a 3640 mm Wheelbase over 3640 mm
Fino a / Until:			
Tipo assale / Axle type		Ruota / Wheel	
	Tondo / Round		Singola - trazione posteriore / Single - RWD

Nuovo / New

**Corredato di
Equipped with**
**TOP DRIVE
CONTROL**

Top Drive System Ref.:
43700401
43700409

TGE

	Gonfiaggio Inflating	Posteriore Rear
M	Manuale Manual	
AC	Controllo Automatico Automatic control	Torpress G279B
		 Ø6"
		550041 - 550031

Data / Date		Dettagli veicolo / Vehicle's detail	
Da / Since:	03/2018		
Fino a / Until:			
Tipo assale / Axle type		Ruota / Wheel	
	Tondo / Round		Gemellata / Twin

Nuovo / New

**Corredato di
Equipped with**
**TOP DRIVE
CONTROL**



Sospensioni Integrative per veicoli commerciali Integrative Suspensions for commercial vehicles



Top Drive System Ref.: 43700461 43700469 TGE Versione comfort/Comfort version		Gonfiaggio Inflating	Posteriore Rear		<div style="background-color: red; color: white; text-align: center; padding: 2px;">Nuovo / New</div>
		Manuale Manual	Torpress G275C		
		Controllo Automatico Automatic control	 Ø7.3" 550054		Corredato di Equipped with
Data / Date Da / Since: 03/2018 Fino a / Until:		Dettagli veicolo / Vehicle's detail			
Tipo assale / Axle type Tondo / Round		Ruota / Wheel Gemellata / Twin			



WWW.TOPDRIVESYSTEM.COM

Info und Verkauf: information and sales:

Horvath 4x4 <https://www.4x4styling.com> - info-d@horvath4x4.com



Sospensioni Integrative per veicoli commerciali Integrative Suspensions for commercial vehicles



Top Drive System Ref.: 44500101 44500109 eDeliver 9		Gonfiaggio <i>Inflating</i>	Posteriore <i>Rear</i>	Nuovo / New
		Manuale <i>Manual</i>		
		Controllo Automatico <i>Automatic control</i>	Torpress G279B Ø6" 	
		550041 - 550031		IN ALLESTIMENTO UNDER DEVELOPMENT
Data / Date		Dettagli veicolo / Vehicle's detail		
Da / Since: 2021				
Fino a / Until:				
Tipo assale / Axle type		Ruota / Wheel		
	Quadro / Square BxH=75x90		Singola - trazione anteriore / Single - FWD	
				Corredato di Equipped with TOP DRIVE CONTROL



WWW.TOPDRIVESYSTEM.COM

Info und Verkauf: information and sales:

Horvath 4x4 <https://www.4x4styling.com> - info-d@horvath4x4.com



Sospensioni Integrative per veicoli commerciali Integrative Suspensions for commercial vehicles



Top Drive System Ref.:
40852991
40852999

BT-50 (UN)
Versione rinforzata/Reinforced version
1° Serie / 1st Series

	Gonfiaggio Inflating	Posteriore Rear
M	Manuale Manual	
AC	Controllo Automatico Automatic control	

Torpress G281-2
Ø8"
550043 - 550063



Data / Date		Dettagli veicolo / Vehicle's detail	
Da / Since:			
Fino a / Until:	05/2012		
Tipo assale / Axle type		Ruota / Wheel	
	Tondo / Round		Singola - 4x4 / Single - 4x4

**Corredato di
Equipped with**




Top Drive System Ref.:
40853091
40853099

BT-50 (UP, UR)
Versione rinforzata/Reinforced version
2° Serie / 2nd Series

	Gonfiaggio Inflating	Posteriore Rear
M	Manuale Manual	
AC	Controllo Automatico Automatic control	

Torpress G281-2
Ø8"
550043 - 550063

Nuovo / New

Data / Date		Dettagli veicolo / Vehicle's detail	
Da / Since:	2012		
Fino a / Until:	2020		
Tipo assale / Axle type		Ruota / Wheel	
	Tondo / Round		Singola - 4x4 / Single - 4x4

**Corredato di
Equipped with**




Top Drive System Ref.:
41200521
41200529

BT-50 (TF)
Versione light/Light version
3° Serie / 3rd Series

	Gonfiaggio Inflating	Posteriore Rear
M	Manuale Manual	
AC	Controllo Automatico Automatic control	

Torpress G279B
Ø6"
550041 - 550031

Nuovo / New

Data / Date		Dettagli veicolo / Vehicle's detail	
Da / Since:	01/2021		
Fino a / Until:			
Tipo assale / Axle type		Ruota / Wheel	
	Tondo / Round Ø60		Singola - 4x4 / Single - 4x4

**Corredato di
Equipped with**






Sospensioni Integrative per veicoli commerciali
Integrative Suspensions for commercial vehicles



Top Drive System Ref.: 41200501 BT-50 (TF) 3° Serie / 3rd Series		 Gonfiaggio <i>Inflating</i> M Manuale <i>Manual</i>	Posteriore <i>Rear</i> Torpress G281-2 Ø8" 550043 - 550063	Nuovo / New	
Data / Date Da / Since: 01/2021 Fino a / Until:		Dettagli veicolo / Vehicle's detail			Corredato di Equipped with
Tipo assale / Axle type Tondo / Round Ø60		Ruota / Wheel Singola - 4x4 / Single - 4x4			

Top Drive System Ref.: 41200591 41200599 BT-50 (TF) Versione rinforzata/Reinforced version 3° Serie / 3rd Series		 Gonfiaggio <i>Inflating</i> M Manuale <i>Manual</i>	Posteriore <i>Rear</i> Torpress G291-2 Ø10" 550044 - 550034	Nuovo / New	
Data / Date Da / Since: 01/2021 Fino a / Until:		Dettagli veicolo / Vehicle's detail			Corredato di Equipped with
Tipo assale / Axle type Tondo / Round Ø60		Ruota / Wheel Singola - 4x4 / Single - 4x4			



WWW.TOPDRIVESYSTEM.COM



Sospensioni Integrative per veicoli commerciali Integrative Suspensions for commercial vehicles



Top Drive System Ref.:
42300405
42300409

Classe X Serie 470
Sostituzione molle originali/Original springs replacement

	Gonfiaggio Inflating	Posteriore Rear
	Controllo Elettronico Electronic control	
	Controllo Automatico Automatic control	

Diapress VC H115mm
Ø7"
D32014203

Nuovo / New

**Corredato di
Equipped with**
**TOP DRIVE
CONTROL**

Data / Date		Dettagli veicolo / Vehicle's detail	
Da / Since:	2018		Con molle elicoidali With coil springs
Fino a / Until:			
Tipo assale / Axle type		Ruota / Wheel	
	Tondo / Round		Singola - 4x4 / Single - 4x4

Top Drive System Ref.:
42300295

Classe X Serie 470
Rinforzi telaio completi / Complete chassis reinforcement

	Gonfiaggio Inflating	Posteriore Rear
	Controllo Elettronico Electronic control	

Torpress G291-2
Ø10"
550044 - 550034

Nuovo / New

**Corredato di
Equipped with**
**TOP DRIVE
CONTROL**

Data / Date		Dettagli veicolo / Vehicle's detail	
Da / Since:	2018		Con molle elicoidali With coil springs
Fino a / Until:			
Tipo assale / Axle type		Ruota / Wheel	
	Tondo / Round		Singola - 4x4 / Single - 4x4

Top Drive System Ref.:
583752

Vito - Viano
Sostituzione molle originali/Original springs replacement
Completo di compressore / Compressor included

	Gonfiaggio Inflating	Posteriore Rear
	Controllo Automatico Automatic control	

Diapress V.C.
550014

**Corredato di
Equipped with**
**TOP DRIVE
CONTROL**

Data / Date		Dettagli veicolo / Vehicle's detail	
Da / Since:	2006		
Fino a / Until:	06/2014		
Tipo assale / Axle type		Ruota / Wheel	
			Singola - trazione posteriore / Single - RWD



Sospensioni Integrative per veicoli commerciali Integrative Suspensions for commercial vehicles



Top Drive System Ref.: 42300105 4230010M Vito - V Klass Sostituzione molle originali/Original springs replacement		Gonfiaggio Inflating	Posteriore Rear	<div style="background-color: red; color: white; text-align: center; padding: 5px;">Nuovo / New</div>																			
		Controllo Elettronico Electronic control																					
		Elettrico VC Electric LCV	Diapress Ø4,7" D21512000																				
<table border="1"> <tr> <th colspan="2">Data / Date</th> <th colspan="2">Dettagli veicolo / Vehicle's detail</th> </tr> <tr> <td>Da / Since:</td> <td>07/2014</td> <td></td> <td></td> </tr> <tr> <td>Fino a / Until:</td> <td></td> <td></td> <td></td> </tr> <tr> <th colspan="2">Tipo assale / Axle type</th> <th colspan="2">Ruota / Wheel</th> </tr> <tr> <td></td> <td>Bracci / Arms</td> <td></td> <td>Singola - trazione posteriore / Single - RWD</td> </tr> </table>		Data / Date		Dettagli veicolo / Vehicle's detail		Da / Since:	07/2014			Fino a / Until:				Tipo assale / Axle type		Ruota / Wheel			Bracci / Arms		Singola - trazione posteriore / Single - RWD	<div style="text-align: center;"> <p>Corredato di Equipped with</p> </div>	
Data / Date		Dettagli veicolo / Vehicle's detail																					
Da / Since:	07/2014																						
Fino a / Until:																							
Tipo assale / Axle type		Ruota / Wheel																					
	Bracci / Arms		Singola - trazione posteriore / Single - RWD																				

Top Drive System Ref.: 583016 583016AC 307 D - 308 D - 310 D Fino ad esaurimento scorte / Until stocks last		Gonfiaggio Inflating	Posteriore Rear																				
		Manuale Manual																					
		Controllo Automatico Automatic control	Torpress G279B Ø6" 550041 - 550031																				
<table border="1"> <tr> <th colspan="2">Data / Date</th> <th colspan="2">Dettagli veicolo / Vehicle's detail</th> </tr> <tr> <td>Da / Since:</td> <td></td> <td></td> <td></td> </tr> <tr> <td>Fino a / Until:</td> <td>12/1996</td> <td></td> <td></td> </tr> <tr> <th colspan="2">Tipo assale / Axle type</th> <th colspan="2">Ruota / Wheel</th> </tr> <tr> <td></td> <td>Tondo / Round</td> <td></td> <td>Singola - trazione posteriore / Single - RWD</td> </tr> </table>		Data / Date		Dettagli veicolo / Vehicle's detail		Da / Since:				Fino a / Until:	12/1996			Tipo assale / Axle type		Ruota / Wheel			Tondo / Round		Singola - trazione posteriore / Single - RWD	<div style="text-align: center;"> <p>Corredato di Equipped with</p> </div>	
Data / Date		Dettagli veicolo / Vehicle's detail																					
Da / Since:																							
Fino a / Until:	12/1996																						
Tipo assale / Axle type		Ruota / Wheel																					
	Tondo / Round		Singola - trazione posteriore / Single - RWD																				

Top Drive System Ref.: 583720 Sprinter Serie 903 - 904 Molle rinforzate per assale anteriore (conf. da 2 pezzi) / Front axle reinforced springs (2 pcs. package)			Anteriore Front																				
<table border="1"> <tr> <th colspan="2">Data / Date</th> <th colspan="2">Dettagli veicolo / Vehicle's detail</th> </tr> <tr> <td>Da / Since:</td> <td>1996</td> <td></td> <td></td> </tr> <tr> <td>Fino a / Until:</td> <td>2006</td> <td></td> <td></td> </tr> <tr> <th colspan="2">Tipo assale / Axle type</th> <th colspan="2">Ruota / Wheel</th> </tr> <tr> <td></td> <td>Non applicabile / Not Applicable</td> <td></td> <td>Mc Pherson / Mc Pherson</td> </tr> </table>		Data / Date		Dettagli veicolo / Vehicle's detail		Da / Since:	1996			Fino a / Until:	2006			Tipo assale / Axle type		Ruota / Wheel			Non applicabile / Not Applicable		Mc Pherson / Mc Pherson		
Data / Date		Dettagli veicolo / Vehicle's detail																					
Da / Since:	1996																						
Fino a / Until:	2006																						
Tipo assale / Axle type		Ruota / Wheel																					
	Non applicabile / Not Applicable		Mc Pherson / Mc Pherson																				



Sospensioni Integrative per veicoli commerciali Integrative Suspensions for commercial vehicles



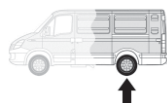



Top Drive System Ref.: 583019 583019AC  Sprinter Serie 901 - 902 - 903 212D 308D 310D 311D 312D 313D		Gonfiaggio <i>Inflating</i>	Posteriore <i>Rear</i>
		Manuale <i>Manual</i>	
		Controllo Automatico <i>Automatic control</i>	Torpress G279B Ø6"  550041 - 550031
Data / Date Da / <i>Since</i> : 01/1995 Fino a / <i>Until</i> : 05/2006		Dettagli veicolo / Vehicle's detail	
Tipo assale / Axle type  Tondo / <i>Round</i>		Ruota / Wheel  Singola - trazione posteriore / <i>Single - RWD</i>	



Top Drive System Ref.: 583516 583516AC  Sprinter Serie 901 - 902 - 903 316		Gonfiaggio <i>Inflating</i>	Posteriore <i>Rear</i>
		Manuale <i>Manual</i>	
		Controllo Automatico <i>Automatic control</i>	Torpress G279E Ø6"  550047 - 550030
Data / Date Da / <i>Since</i> : 01/1995 Fino a / <i>Until</i> : 05/2006		Dettagli veicolo / Vehicle's detail	
Tipo assale / Axle type  Tondo / <i>Round</i>		Ruota / Wheel  Singola - trazione posteriore / <i>Single - RWD</i>	



Top Drive System Ref.: 583057 583057AC  Sprinter Serie 904 411 412 413 416 D Non adatto per veicoli 6 t / <i>Not suitable for 6 tons vehicles</i>		Gonfiaggio <i>Inflating</i>	Posteriore <i>Rear</i>
		Manuale <i>Manual</i>	
		Controllo Automatico <i>Automatic control</i>	Torpress G279B Ø6"  550041 - 550031
Data / Date Da / <i>Since</i> : 02/1996 Fino a / <i>Until</i> : 05/2006		Dettagli veicolo / Vehicle's detail	
Tipo assale / Axle type  Tondo / <i>Round</i>		Ruota / Wheel  Gemellata / <i>Twin</i>	

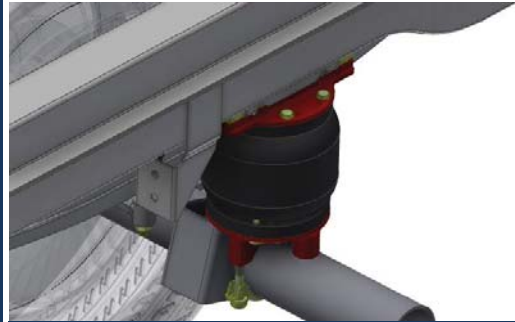




Sospensioni Integrative per veicoli commerciali Integrative Suspensions for commercial vehicles



Top Drive System Ref.: 42306601 42306609 Sprinter Serie 906 211÷219 311÷319 Ponte : A9063500800 - A9063506700 /Axle : A9063500800 - A9063506700		Gonfiaggio <i>Inflating</i>	Posteriore <i>Rear</i>
	M	Manuale <i>Manual</i>	
	AC	Controllo Automatico <i>Automatic control</i>	Torpress G279E Ø6" 550047 - 550030



HOMOLOGATION N°	TU-026595-A0-436
	Corredato di Equipped with

Top Drive System Ref.: 42306661 42306669 Sprinter Serie 906 Versione comfort/Comfort version 211÷219 311÷319 Ponte : A9063500800 - A9063506700 /Axle : A9063500800 - A9063506700		Gonfiaggio <i>Inflating</i>	Posteriore <i>Rear</i>
	M	Manuale <i>Manual</i>	
	AC	Controllo Automatico <i>Automatic control</i>	Torpress G275C Ø7.3" 550054



HOMOLOGATION N°	TU-026595-A0-436
	Corredato di Equipped with

Top Drive System Ref.: 42306651 42306659 Sprinter Serie 906 Versione super comfort/Super comfort version 211÷219 311÷319 Ponte : A9063500800 - A9063506700 /Axle : A9063500800 - A9063506700		Gonfiaggio <i>Inflating</i>	Posteriore <i>Rear</i>
	M	Manuale <i>Manual</i>	
	AC	Controllo Automatico <i>Automatic control</i>	Torpress T291 Ø10" 550056



HOMOLOGATION N°	TU-026595-A0-436
	Corredato di Equipped with

Data / Date		Dettagli veicolo / Vehicle's detail	
Da / Since:	06/2006		Passo superiore a 3665 mm <i>Wheelbase over 3665 mm</i>
Fino a / Until:	2018		
Tipo assale / Axle type		Ruota / Wheel	
	Tondo / Round Ø75		Singola - trazione posteriore / <i>Single - RWD</i>



Sospensioni Integrative per veicoli commerciali Integrative Suspensions for commercial vehicles



Top Drive System Ref.:
42306901
42306909

Sprinter 4x4 Serie 906

211÷219
311÷319

Ponte : A9063500800 /Axle : A9063500800

	Gonfiaggio <i>Inflating</i>	Posteriore <i>Rear</i>
M	Manuale <i>Manual</i>	
AC	Controllo Automatico <i>Automatic control</i>	Torpress G281-2
		 Ø8"
		550043 - 550063



Data / Date		Dettagli veicolo / Vehicle's detail	
Da / Since:	06/2006		
Fino a / Until:			
Tipo assale / Axle type		Ruota / Wheel	
	Tondo / Round Ø75		Singola - 4x4 / Single - 4x4

**Corredato di
Equipped with**

Top Drive System Ref.:
42306701
42306709

Sprinter Serie 906

411÷419
519

Non adatto per veicoli 6 t - Kit reg. fari xenon Ref.
42306700 /Not suitable for 6 tons vehicles - Xenon light
reg. kit Ref. 42306700

	Gonfiaggio <i>Inflating</i>	Posteriore <i>Rear</i>
M	Manuale <i>Manual</i>	
AC	Controllo Automatico <i>Automatic control</i>	Torpress G279B
		 Ø6"
		550041 - 550031



Data / Date		Dettagli veicolo / Vehicle's detail	
Da / Since:	06/2006		Passo fino a 3665 mm Wheelbase up to 3665 mm
Fino a / Until:	2018		
Tipo assale / Axle type		Ruota / Wheel	
	Tondo / Round Ø100,5		Gemellata / Twin

HOMOLOGATION N° **TU-026596-A0-436**

**Corredato di
Equipped with**

Top Drive System Ref.:
42306761
42306769

Sprinter Serie 906
Versione comfort/Comfort version

411÷419
519

Non adatto per veicoli 6 t - Kit reg. fari xenon Ref.
42306700 /Not suitable for 6 tons vehicles - Xenon light
reg. kit Ref. 42306700

	Gonfiaggio <i>Inflating</i>	Posteriore <i>Rear</i>
M	Manuale <i>Manual</i>	
AC	Controllo Automatico <i>Automatic control</i>	Torpress G275C
		 Ø7.3"
		550054



Data / Date		Dettagli veicolo / Vehicle's detail	
Da / Since:	06/2006		Passo superiore a 3665 mm Wheelbase over 3665 mm
Fino a / Until:	2018		
Tipo assale / Axle type		Ruota / Wheel	
	Tondo / Round Ø100,5		Gemellata / Twin

HOMOLOGATION N° **TU-026596-A0-436**

**Corredato di
Equipped with**



Sospensioni Integrative per veicoli commerciali Integrative Suspensions for commercial vehicles



Top Drive System Ref.:
42300301
42300309
Sprinter Serie 910

	Gonfiaggio Inflating	Posteriore Rear
M	Manuale Manual	
AC	Controllo Automatico Automatic control	Torpress G279E
		 Ø6"
		550047 - 550030

Data / Date		Dettagli veicolo / Vehicle's detail	
Da / Since:	2018		Passo fino a 3665 mm Wheelbase up to 3665 mm
Fino a / Until:			
Tipo assale / Axle type		Ruota / Wheel	
	Quadro / Square		Singola - trazione anteriore / Single - FWD

Nuovo / New

**Corredato di
Equipped with**
**TOP DRIVE
CONTROL**

Top Drive System Ref.:
42300361
42300369
Sprinter Serie 910
Versione comfort/Comfort version

	Gonfiaggio Inflating	Posteriore Rear
M	Manuale Manual	
AC	Controllo Automatico Automatic control	Torpress G275C
		 Ø7.3"
		550054

Data / Date		Dettagli veicolo / Vehicle's detail	
Da / Since:	2018		Passo superiore a 3665 mm Wheelbase over 3665 mm
Fino a / Until:			
Tipo assale / Axle type		Ruota / Wheel	
	Quadro / Square		Singola - trazione anteriore / Single - FWD

Nuovo / New

**Corredato di
Equipped with**
**TOP DRIVE
CONTROL**

Top Drive System Ref.:
423003A1
423003A9
Sprinter Serie 910
Telaio AL-KO/AL-KO chassis

	Gonfiaggio Inflating	Posteriore Rear
M	Manuale Manual	
AC	Controllo Automatico Automatic control	Diapress D330
		 D33010500

Data / Date		Dettagli veicolo / Vehicle's detail	
Da / Since:	2018		
Fino a / Until:			
Tipo assale / Axle type		Ruota / Wheel	
	Tondo / Round		Singola - trazione anteriore / Single - FWD

Nuovo / New

**Corredato di
Equipped with**
**TOP DRIVE
CONTROL**



Sospensioni Integrative per veicoli commerciali Integrative Suspensions for commercial vehicles



Top Drive System Ref.:
42306601
42306609
Sprinter Serie 907

	Gonfiaggio Inflating	Posteriore Rear
M	Manuale Manual	
AC	Controllo Automatico Automatic control	Torpress G279E
		 Ø6"
		550047 - 550030

Data / Date		Dettagli veicolo / Vehicle's detail	
Da / Since:	2018		Passo fino a 3665 mm Wheelbase up to 3665 mm
Fino a / Until:			
Tipo assale / Axle type		Ruota / Wheel	
	Tondo / Round Ø75		Singola - trazione posteriore / Single - RWD

Nuovo / New

HOMOLOGATION N°	TU-026595-A0-436
	Corredato di Equipped with TOP DRIVE CONTROL

Top Drive System Ref.:
42306661
42306669
Sprinter Serie 907
Versione comfort/Comfort version

	Gonfiaggio Inflating	Posteriore Rear
M	Manuale Manual	
AC	Controllo Automatico Automatic control	Torpress G275C
		 Ø7.3"
		550054

Data / Date		Dettagli veicolo / Vehicle's detail	
Da / Since:	2018		Passo superiore a 3665 mm Wheelbase over 3665 mm
Fino a / Until:			
Tipo assale / Axle type		Ruota / Wheel	
	Tondo / Round Ø75		Singola - trazione posteriore / Single - RWD

Nuovo / New

HOMOLOGATION N°	TU-026595-A0-436
	Corredato di Equipped with TOP DRIVE CONTROL

Top Drive System Ref.:
42306651
42306659
Sprinter Serie 907
Versione super comfort/Super comfort version

	Gonfiaggio Inflating	Posteriore Rear
M	Manuale Manual	
AC	Controllo Automatico Automatic control	Torpress T291
		 Ø10"
		550056

Data / Date		Dettagli veicolo / Vehicle's detail	
Da / Since:	2018		Passo superiore a 3665 mm Wheelbase over 3665 mm
Fino a / Until:			
Tipo assale / Axle type		Ruota / Wheel	
	Tondo / Round Ø75		Singola - trazione posteriore / Single - RWD

Nuovo / New

	Corredato di Equipped with TOP DRIVE CONTROL
--	---



Sospensioni Integrative per veicoli commerciali Integrative Suspensions for commercial vehicles



Top Drive System Ref.:
42306701
42306709

Sprinter Serie 907

Non adatto per veicoli 6 t - Kit reg. fari xenon Ref. 82300020 / *Not suitable for 6 tons vehicles - Xenon light reg. kit Ref. 82300020*

	Gonfiaggio Inflating	Posteriore Rear
M	Manuale Manual	
AC	Controllo Automatico Automatic control	Torpress G279B
		 Ø6"
		550041 - 550031

Nuovo / New

HOMOLOGATION N°	TU-026596-A0-436
	Corredato di Equipped with TOP DRIVE CONTROL

Top Drive System Ref.:
42306761
42306769

Sprinter Serie 907
Versione comfort/Comfort version

Non adatto per veicoli 6 t - Kit reg. fari xenon Ref. 82300020 / *Not suitable for 6 tons vehicles - Xenon light reg. kit Ref. 82300020*

	Gonfiaggio Inflating	Posteriore Rear
M	Manuale Manual	
AC	Controllo Automatico Automatic control	Torpress G275C
		 Ø7.3"
		550054

Nuovo / New

HOMOLOGATION N°	TU-026596-A0-436
	Corredato di Equipped with TOP DRIVE CONTROL

TOP DRIVE SYSTEM

WWW.TOPDRIVESYSTEM.COM

Info und Verkauf: information and sales:
Horvath 4x4 <https://www.4x4styling.com> - info-d@horvath4x4.com



Sospensioni Integrative per veicoli commerciali Integrative Suspensions for commercial vehicles



Top Drive System Ref.: 583095 583095AC L 200 Pick-Up 4x4 3° serie/3rd series Escluso veicoli con due ruote motrici / <i>Not for two wheel drive vehicle.</i>		Gonfiaggio <i>Inflating</i>	Posteriore <i>Rear</i>
	M	Manuale <i>Manual</i>	
	AC	Controllo Automatico <i>Automatic control</i>	Torpress G279B Ø6" 550041 - 550031
Data / Date Da / Since: 1996 Fino a / Until: 2006		Dettagli veicolo / <i>Vehicle's detail</i>	
Tipo assale / <i>Axle type</i> Tondo / <i>Round</i>		Ruota / <i>Wheel</i> Singola - 4x4 / <i>Single - 4x4</i>	

	Corredato di <i>Equipped with</i> TOP DRIVE CONTROL
--	--

Top Drive System Ref.: 583097 583097AC L 200 4x4 4° serie/4th series		Gonfiaggio <i>Inflating</i>	Posteriore <i>Rear</i>
	M	Manuale <i>Manual</i>	
	AC	Controllo Automatico <i>Automatic control</i>	Torpress G279B Ø6" 550041 - 550031
Data / Date Da / Since: 2006 Fino a / Until: 06/2015		Dettagli veicolo / <i>Vehicle's detail</i>	
Tipo assale / <i>Axle type</i> Tondo / <i>Round</i>		Ruota / <i>Wheel</i> Singola - 4x4 / <i>Single - 4x4</i>	

	Corredato di <i>Equipped with</i> TOP DRIVE CONTROL
--	--

Top Drive System Ref.: 42500401 42500409 L 200 4x4 5° serie/5th series		Gonfiaggio <i>Inflating</i>	Posteriore <i>Rear</i>
	M	Manuale <i>Manual</i>	
	AC	Controllo Automatico <i>Automatic control</i>	Torpress G279B Ø6" 550041 - 550031
Data / Date Da / Since: 07/2015 Fino a / Until:		Dettagli veicolo / <i>Vehicle's detail</i>	
Tipo assale / <i>Axle type</i> Tondo / <i>Round</i>		Ruota / <i>Wheel</i> Singola - 4x4 / <i>Single - 4x4</i>	

Nuovo / New

Sostituisce / *Replace:* 40700201

	Corredato di <i>Equipped with</i> TOP DRIVE CONTROL
--	--



Sospensioni Integrative per veicoli commerciali Integrative Suspensions for commercial vehicles



Top Drive System Ref.:
42500491
42500499

L 200 4x4
5° serie - Versione rinforzata/5th series - Reinforced version

	Gonfiaggio Inflating	Posteriore Rear
M	Manuale Manual	
AC	Controllo Automatico Automatic control	Torpress G281-2
		 Ø8"
		550043 - 550063

Nuovo / New

**Corredato di
Equipped with**
**TOP DRIVE
CONTROL**

Data / Date		Dettagli veicolo / Vehicle's detail	
Da / Since:	07/2015		
Fino a / Until:			
Tipo assale / Axle type		Ruota / Wheel	
	Tondo / Round		Singola - 4x4 / Single - 4x4

Top Drive System Ref.:
42590501
42590509

Canter 3 S 13-15 - Fuso
(Euro 5 - Euro 6)

	Gonfiaggio Inflating	Posteriore Rear
M	Manuale Manual	
AC	Controllo Automatico Automatic control	Torpress G279E
		 Ø6"
		550047 - 550030

**Corredato di
Equipped with**
**TOP DRIVE
CONTROL**

Data / Date		Dettagli veicolo / Vehicle's detail	
Da / Since:	06/2006		Balestra sotto l'assale Leaf spring under axle
Fino a / Until:			
Tipo assale / Axle type		Ruota / Wheel	
	Tondo / Round		Gemellata / Twin

Top Drive System Ref.:
42590591
42590599

Canter 3 S 13-15 - Fuso
(Euro 5 - Euro 6)
Versione comfort/Comfort version

	Gonfiaggio Inflating	Posteriore Rear
M	Manuale Manual	
AC	Controllo Automatico Automatic control	Torpress G275C
		 Ø7.3"
		550054

Nuovo / New

**Corredato di
Equipped with**
**TOP DRIVE
CONTROL**


Data / Date		Dettagli veicolo / Vehicle's detail	
Da / Since:	06/2006		Balestra sotto l'assale Leaf spring under axle
Fino a / Until:			
Tipo assale / Axle type		Ruota / Wheel	
	Tondo / Round		Gemellata / Twin



Sospensioni Integrative per veicoli commerciali Integrative Suspensions for commercial vehicles




Top Drive System Ref.: 583904 583904AC		Gonfiaggio <i>Inflating</i>	Posteriore <i>Rear</i>
	M	Manuale <i>Manual</i>	
	AC	Controllo Automatico <i>Automatic control</i>	Torpress T288
Canter 3 C 13 - 15 - Fuso Versione rinforzata/Reinforced version Solo per veicoli fino a 35q - No Euro 6 / For 35q maximum loaded vehicles - Not Euro 6			 Ø5,5" 550023



Data / Date		Dettagli veicolo / Vehicle's detail	
Da / Since:	06/2006		
Fino a / Until:	2014		
Tipo assale / Axle type		Ruota / Wheel	
	Tondo / Round		Gemellata / Twin

	Corredato di Equipped with TOP DRIVE CONTROL
--	---

Top Drive System Ref.: 42509601 42509609		Gonfiaggio <i>Inflating</i>	Posteriore <i>Rear</i>
	M	Manuale <i>Manual</i>	
	AC	Controllo Automatico <i>Automatic control</i>	Diapress VC H100mm
Canter 7 C 15 - 18 - Fuso (Euro 5 - EEV)			 Ø7" D32014201



Data / Date		Dettagli veicolo / Vehicle's detail	
Da / Since:	06/2006		
Fino a / Until:	2014		
Tipo assale / Axle type		Ruota / Wheel	
	Quadro / Square		Gemellata / Twin

	Corredato di Equipped with TOP DRIVE CONTROL
--	---

Top Drive System Ref.: 42500501 42500509		Gonfiaggio <i>Inflating</i>	Posteriore <i>Rear</i>
	M	Manuale <i>Manual</i>	
	AC	Controllo Automatico <i>Automatic control</i>	Torpress T288
Canter 3 C 13÷18 (Euro 6)			 Ø5,5" 550023

Nuovo / New	

Data / Date		Dettagli veicolo / Vehicle's detail	
Da / Since:	2014		Balestra sopra l'assale Leaf spring on axle
Fino a / Until:			
Tipo assale / Axle type		Ruota / Wheel	
	Tondo / Round		Gemellata / Twin

	Corredato di Equipped with TOP DRIVE CONTROL
--	---



Sospensioni Integrative per veicoli commerciali Integrative Suspensions for commercial vehicles



Top Drive System Ref.:
42500301
42500309
Canter 6 S 15

	Gonfiaggio Inflating	Posteriore Rear
M	Manuale Manual	
AC	Controllo Automatico Automatic control	
		D32014201

Data / Date		Dettagli veicolo / Vehicle's detail	
Da / Since:	2014		
Fino a / Until:			
Tipo assale / Axle type		Ruota / Wheel	
	Quadro / Square		Gemellata / Twin

Nuovo / New

**Corredato di
Equipped with
TOP DRIVE
CONTROL**

Top Drive System Ref.:
42500101
42500109
Canter 7 C 15 - 18 - Fuso (Euro 6)

	Gonfiaggio Inflating	Posteriore Rear
M	Manuale Manual	
AC	Controllo Automatico Automatic control	
		D32014201

Data / Date		Dettagli veicolo / Vehicle's detail	
Da / Since:	2014	NON per passo 3400 mm NOT for wheelbase 3400 mm	
Fino a / Until:			
Tipo assale / Axle type		Ruota / Wheel	
	Quadro / Square		Gemellata / Twin

Nuovo / New

**Corredato di
Equipped with
TOP DRIVE
CONTROL**

Top Drive System Ref.:
42500201
42500209
Canter 9 C 18 - Fuso (Euro 6)

	Gonfiaggio Inflating	Posteriore Rear
M	Manuale Manual	
AC	Controllo Automatico Automatic control	
		D32014201

Data / Date		Dettagli veicolo / Vehicle's detail	
Da / Since:	2014		
Fino a / Until:			
Tipo assale / Axle type		Ruota / Wheel	
	Quadro / Square		Gemellata / Twin

Nuovo / New

**Corredato di
Equipped with
TOP DRIVE
CONTROL**



Sospensioni Integrative per veicoli commerciali Integrative Suspensions for commercial vehicles



Top Drive System Ref.:
42601401
42601409
e-NV200

	Gonfiaggio Inflating	Posteriore Rear
M	Manuale Manual	
AC	Controllo Automatico Automatic control	Torpress G279E
		 Ø6"
		550055

Data / Date		Dettagli veicolo / Vehicle's detail	
Da / Since:	2014		
Fino a / Until:			
Tipo assale / Axle type		Ruota / Wheel	

Nuovo / New

**Corredato di
Equipped with**
**TOP DRIVE
CONTROL**

Top Drive System Ref.:
583521
583521AC
Navara (D22)

	Gonfiaggio Inflating	Posteriore Rear
M	Manuale Manual	
AC	Controllo Automatico Automatic control	Torpress G279B
		 Ø6"
		550041 - 550031

Data / Date		Dettagli veicolo / Vehicle's detail	
Da / Since:			
Fino a / Until:	12/2005		
Tipo assale / Axle type		Ruota / Wheel	
<input type="checkbox"/> / <input type="checkbox"/>	Tondo e Quadro / Round and Square		Singola - 4x4 / Single - 4x4

**Corredato di
Equipped with**
**TOP DRIVE
CONTROL**

Top Drive System Ref.:
583085
583085AC
Pick-Up NP300 (D22) 2.5 Tdi King Cab - Double Cab

	Gonfiaggio Inflating	Posteriore Rear
M	Manuale Manual	
AC	Controllo Automatico Automatic control	Torpress G281-2
		 Ø8"
		550043 - 550063

Data / Date		Dettagli veicolo / Vehicle's detail	
Da / Since:	01/2007		
Fino a / Until:			
Tipo assale / Axle type		Ruota / Wheel	
<input type="checkbox"/>	Tondo / Round		Singola - 4x4 / Single - 4x4

**Corredato di
Equipped with**
**TOP DRIVE
CONTROL**



Sospensioni Integrative per veicoli commerciali Integrative Suspensions for commercial vehicles



Top Drive System Ref.:
583985
583985AC

Pick-Up NP300 (D22) 2.5 Tdi King Cab - Double Cab

Versione rinforzata del 583085 / Reinforced version of 583085

	Gonfiaggio Inflating	Posteriore Rear
M	Manuale Manual	
AC	Controllo Automatico Automatic control	Torpress G291-2
		Ø10"
550044 - 550034		



Data / Date		Dettagli veicolo / Vehicle's detail	
Da / Since:	01/2007		Tampono fine corsa sul telaio Rebound pad on chassis
Fino a / Until:			
Tipo assale / Axle type		Ruota / Wheel	
	Tondo / Round		Singola - 4x4 / Single - 4x4

Corredato di
Equipped with

TOP DRIVE CONTROL

Top Drive System Ref.:
42652701
42652709

Navara (D40)

Solo versione 4WD / 4WD version only

	Gonfiaggio Inflating	Posteriore Rear
M	Manuale Manual	
AC	Controllo Automatico Automatic control	Torpress G281-2
		Ø8"
550043 - 550063		



Data / Date		Dettagli veicolo / Vehicle's detail	
Da / Since:	2005		Tampono fine corsa sul telaio Rebound pad on chassis
Fino a / Until:	12/2015		
Tipo assale / Axle type		Ruota / Wheel	
	Tondo / Round		Singola - 4x4 / Single - 4x4

Corredato di
Equipped with

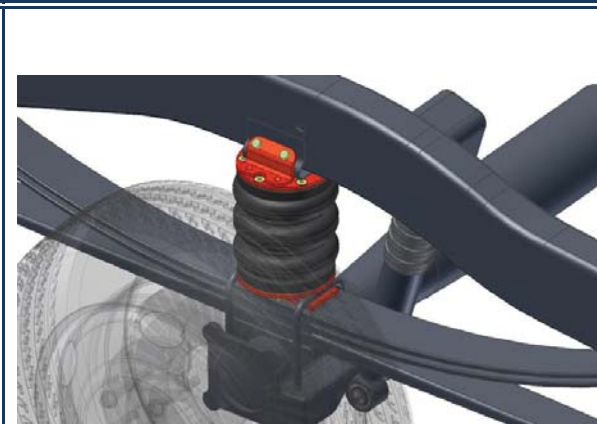
TOP DRIVE CONTROL

Top Drive System Ref.:
583528
583528AC

Navara (D40)

Solo versione 4WD / 4WD version only

	Gonfiaggio Inflating	Posteriore Rear
M	Manuale Manual	
AC	Controllo Automatico Automatic control	Torpress T288
		Ø5,5"
550023		



Data / Date		Dettagli veicolo / Vehicle's detail	
Da / Since:	01/2006		Tampono fine corsa sulla balestra Rebound pad on leaf spring
Fino a / Until:	12/2015		
Tipo assale / Axle type		Ruota / Wheel	
	Tondo / Round		Singola - 4x4 / Single - 4x4

Corredato di
Equipped with

TOP DRIVE CONTROL



Sospensioni Integrative per veicoli commerciali Integrative Suspensions for commercial vehicles



Top Drive System Ref.: 42652891 42652895 42652899		Gonfiaggio <i>Inflating</i>	Posteriore <i>Rear</i>
	M	Manuale <i>Manual</i>	
	CE	Controllo Elettronico <i>Electronic control</i>	
	AC	Controllo Automatico <i>Automatic control</i>	
Torpress G281-2 Ø8" 550043 - 550063			

Navara (D40)

Versione rinforzata/Reinforced version

Solo versione 4WD / 4WD version only

Data / Date		Dettagli veicolo / Vehicle's detail	
Da / Since:	01/2006		Tampone fine corsa sulla balestra <i>Rebound pad on leaf spring</i>
Fino a / Until:	12/2015		
Tipo assale / Axle type		Ruota / Wheel	
	Tondo / Round		Singola - 4x4 / <i>Single - 4x4</i>



	Corredato di Equipped with
--	-----------------------------------

Top Drive System Ref.: 42652841 42652845 42652849		Gonfiaggio <i>Inflating</i>	Posteriore <i>Rear</i>
	M	Manuale <i>Manual</i>	
	CE	Controllo Elettronico <i>Electronic control</i>	
	AC	Controllo Automatico <i>Automatic control</i>	
Torpress G291-2 Ø10" 550044 - 550034			

Navara (D40)

Versione speciale rinforzata/Reinforced special version

Solo versione 4WD / 4WD version only

Data / Date		Dettagli veicolo / Vehicle's detail	
Da / Since:	01/2006		Tampone fine corsa sulla balestra <i>Rebound pad on leaf spring</i>
Fino a / Until:	12/2015		
Tipo assale / Axle type		Ruota / Wheel	
	Tondo / Round		Singola - 4x4 / <i>Single - 4x4</i>



	Corredato di Equipped with
--	-----------------------------------

Top Drive System Ref.: 42600901 42600905 42600909		Gonfiaggio <i>Inflating</i>	Posteriore <i>Rear</i>
	M	Manuale <i>Manual</i>	
	CE	Controllo Elettronico <i>Electronic control</i>	
	AC	Controllo Automatico <i>Automatic control</i>	
Diapress VC H80mm Ø7" D32014200			

Navara NP300 (D23) King Cab (Euro 5 - Euro 6)

Data / Date		Dettagli veicolo / Vehicle's detail	
Da / Since:	01/2016		Con balestre With leaf-spring
Fino a / Until:	2019		
Tipo assale / Axle type		Ruota / Wheel	
	Tondo / Round		Singola - 4x4 / <i>Single - 4x4</i>



	Corredato di Equipped with
--	-----------------------------------



Sospensioni Integrative per veicoli commerciali Integrative Suspensions for commercial vehicles



Top Drive System Ref.: 42600801 42600805 42600809		Gonfiaggio <i>Inflating</i>	Posteriore <i>Rear</i>
	M	Manuale <i>Manual</i>	
	CE	Controllo Elettronico <i>Electronic control</i>	Diapress VC H115mm Ø7" D32014203
	AC	Controllo Automatico <i>Automatic control</i>	

Navara NP300 (D23) Double Cab
Sostituzione molle originali/Original springs replacement



Data / Date		Dettagli veicolo / Vehicle's detail	
Da / Since:	01/2016		Supporti separati <i>Separated supports</i>
Fino a / Until:	2018		
Tipo assale / Axle type		Ruota / Wheel	
	Tondo / Round		Singola - 4x4 / <i>Single - 4x4</i>

Corredato di
Equipped with

Top Drive System Ref.: 42600725		Gonfiaggio <i>Inflating</i>	Posteriore <i>Rear</i>
	CE	Controllo Elettronico <i>Electronic control</i>	
Navara NP300 (D23) Double Cab (Euro 5) Senza rinforzi telaio / <i>Without chassis reinforcement</i>			
Torpress G291-2 Ø10" 550044 - 550034			

Data / Date		Dettagli veicolo / Vehicle's detail	
Da / Since:	01/2016		Con molle elicoidali <i>With coil springs</i>
Fino a / Until:	2018		
Tipo assale / Axle type		Ruota / Wheel	
	Tondo / Round		Singola - 4x4 / <i>Single - 4x4</i>



Corredato di
Equipped with

Top Drive System Ref.: 42600705		Gonfiaggio <i>Inflating</i>	Posteriore <i>Rear</i>
	CE	Controllo Elettronico <i>Electronic control</i>	
Navara NP300 (D23) Double Cab (Euro 5) Rinforzi telaio light / <i>Light chassis reinforcement</i>			
Torpress G291-2 Ø10" 550044 - 550034			

Data / Date		Dettagli veicolo / Vehicle's detail	
Da / Since:	01/2016		Con molle elicoidali <i>With coil springs</i>
Fino a / Until:	2018		
Tipo assale / Axle type		Ruota / Wheel	
	Tondo / Round		Singola - 4x4 / <i>Single - 4x4</i>



Corredato di
Equipped with



Sospensioni Integrative per veicoli commerciali Integrative Suspensions for commercial vehicles



Top Drive System Ref.: 42600795 Navara NP300 (D23) Double Cab (Euro 5) Rinforzi telaio completi / Complete chassis reinforcement	Gonfiaggio Inflating	Controllo Elettronico Electronic control	Posteriore Rear 	
		Torpress G291-2 Ø10" 550044 - 550034		
Data / Date Da / Since: 01/2016 Fino a / Until: 2018		Dettagli veicolo / Vehicle's detail Con molle elicoidali With coil springs 		
Tipo assale / Axle type Tondo / Round		Ruota / Wheel Singola - 4x4 / Single - 4x4 		
		Corredato di Equipped with 		

Top Drive System Ref.: 42601025 Navara NP300 (D23) Double Cab (Euro 6) Senza rinforzi telaio / Without chassis reinforcement	Gonfiaggio Inflating	Controllo Elettronico Electronic control	Posteriore Rear 	
		Torpress G291-2 Ø10" 550044 - 550034		
Data / Date Da / Since: 01/2016 Fino a / Until: 2018		Dettagli veicolo / Vehicle's detail Supporti separati Separated supports 		
Tipo assale / Axle type Tondo / Round		Ruota / Wheel Singola - 4x4 / Single - 4x4 		
		Corredato di Equipped with 		

Top Drive System Ref.: 42601005 Navara NP300 (D23) Double Cab (Euro 6) Rinforzi telaio light / Light chassis reinforcement	Gonfiaggio Inflating	Controllo Elettronico Electronic control	Posteriore Rear 	
		Torpress G291-2 Ø10" 550044 - 550034		
Data / Date Da / Since: 01/2016 Fino a / Until: 2018		Dettagli veicolo / Vehicle's detail Supporti separati Separated supports 		
Tipo assale / Axle type Tondo / Round		Ruota / Wheel Singola - 4x4 / Single - 4x4 		
		Corredato di Equipped with 		



Sospensioni Integrative per veicoli commerciali Integrative Suspensions for commercial vehicles



Top Drive System Ref.: 42601095 Navara NP300 (D23) Double Cab (Euro 6) Rinforzi telaio completi / Complete chassis reinforcement	Gonfiaggio Inflating	CE Controllo Elettronico Electronic control	Posteriore Rear 	
	CE Controllo Elettronico Electronic control	Torpress G291-2 Ø10" 550044 - 550034		
Data / Date Da / Since: 01/2016 Fino a / Until: 2018		Dettagli veicolo / Vehicle's detail Supporti separati Separated supports		Corredato di Equipped with
Tipo assale / Axle type Tondo / Round		Ruota / Wheel Singola - 4x4 / Single - 4x4		

Top Drive System Ref.: 42601205 42601209 Navara NP300 (D23) Double Cab Sostituzione molle originali/Original springs replacement	Gonfiaggio Inflating	CE Controllo Elettronico Electronic control	Posteriore Rear 	<div style="background-color: red; color: white; text-align: center; padding: 2px;">Nuovo / New</div>
	AC Controllo Automatico Automatic control	Diapress VC H115mm Ø7" D32014203		
Data / Date Da / Since: 2018 Fino a / Until:		Dettagli veicolo / Vehicle's detail Supporto unico Single support		Corredato di Equipped with
Tipo assale / Axle type Tondo / Round		Ruota / Wheel Singola - 4x4 / Single - 4x4		

Top Drive System Ref.: 42601325 Navara NP300 (D23) Double Cab (Euro 6) Senza rinforzi telaio / Without chassis reinforcement	Gonfiaggio Inflating	CE Controllo Elettronico Electronic control	Posteriore Rear 	<div style="background-color: red; color: white; text-align: center; padding: 2px;">Nuovo / New</div>
	CE Controllo Elettronico Electronic control	Torpress G291-2 Ø10" 550044 - 550034		
Data / Date Da / Since: 2018 Fino a / Until: 2019		Dettagli veicolo / Vehicle's detail Supporto unico Single support		Corredato di Equipped with
Tipo assale / Axle type Tondo / Round		Ruota / Wheel Singola - 4x4 / Single - 4x4		



Sospensioni Integrative per veicoli commerciali Integrative Suspensions for commercial vehicles



Top Drive System Ref.: 42601305 Navara NP300 (D23) Double Cab (Euro 6) Rinforzi telaio light / <i>Light chassis reinforcement</i>		 Gonfiaggio <i>Inflating</i> Controllo Elettronico <i>Electronic control</i>	Posteriore <i>Rear</i> Torpress G291-2 Ø10" 550044 - 550034	Nuovo / New	
Data / <i>Date</i> Da / <i>Since</i> : 2018 Fino a / <i>Until</i> : 2019		 Supporto unico <i>Single support</i>	Corredato di <i>Equipped with</i> TOP DRIVE CONTROL		
Tipo assale / <i>Axle type</i> Tondo / <i>Round</i>		Ruota / <i>Wheel</i> Singola - 4x4 / <i>Single - 4x4</i>			

Top Drive System Ref.: 42601395 Navara NP300 (D23) Double Cab (Euro 6) Rinforzi telaio completi / <i>Complete chassis reinforcement</i>		 Gonfiaggio <i>Inflating</i> Controllo Elettronico <i>Electronic control</i>	Posteriore <i>Rear</i> Torpress G291-2 Ø10" 550044 - 550034	Nuovo / New	
Data / <i>Date</i> Da / <i>Since</i> : 2018 Fino a / <i>Until</i> : 2019		 Supporto unico <i>Single support</i>	Corredato di <i>Equipped with</i> TOP DRIVE CONTROL		
Tipo assale / <i>Axle type</i> Tondo / <i>Round</i>		Ruota / <i>Wheel</i> Singola - 4x4 / <i>Single - 4x4</i>			

Top Drive System Ref.: 42601525 Navara NP300 (D23) King Cab MY2019 Navara NP300 (D23) Double Cab MY2019 Senza rinforzi telaio / <i>Without chassis reinforcement</i>		 Gonfiaggio <i>Inflating</i> Controllo Elettronico <i>Electronic control</i>	Posteriore <i>Rear</i> Torpress G291-2 Ø10" 550044 - 550034	Nuovo / New	
Data / <i>Date</i> Da / <i>Since</i> : 2019 Fino a / <i>Until</i> :		 Freni a disco posteriori <i>Rear disc brake</i>	Corredato di <i>Equipped with</i> TOP DRIVE CONTROL		
Tipo assale / <i>Axle type</i> Tondo / <i>Round</i>		Ruota / <i>Wheel</i> Singola - 4x4 / <i>Single - 4x4</i>			



Sospensioni Integrative per veicoli commerciali Integrative Suspensions for commercial vehicles



Top Drive System Ref.:

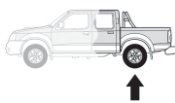


Gonfiaggio
Inflating
Controllo Elettronico
Electronic control

42601595

Navara NP300 (D23) King Cab MY2019

Posteriore
Rear



Torpress G291-2



550044 - 550034

Nuovo / New



Data / Date

Dettagli veicolo / Vehicle's detail

Da / Since: **2019**

Freni a disco posteriori Rear disc brake

Fino a / Until:


Ruota / Wheel

Tipo assale / Axle type

Ruota / Wheel



Tondo / Round



Singola - 4x4 /
Single - 4x4



Corredato di
Equipped with



Top Drive System Ref.:



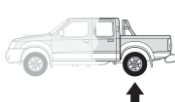
Gonfiaggio
Inflating
Controllo Elettronico
Electronic control

42601605

Navara NP300 (D23) Double Cab MY2019

Rinforzi telaio light / Light chassis reinforcement

Posteriore
Rear



Torpress G291-2



550044 - 550034

Nuovo / New



Data / Date

Dettagli veicolo / Vehicle's detail

Da / Since: **2019**

Freni a disco posteriori Rear disc brake

Fino a / Until:

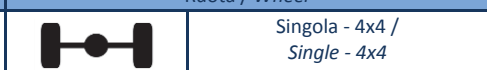
Ruota / Wheel

Tipo assale / Axle type

Ruota / Wheel



Tondo / Round



Singola - 4x4 /
Single - 4x4



Corredato di
Equipped with



Top Drive System Ref.:



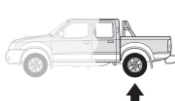
Gonfiaggio
Inflating
Controllo Elettronico
Electronic control

42601695

Navara NP300 (D23) Double Cab MY2019

Rinforzi telaio completi / Complete chassis reinforcement

Posteriore
Rear



Torpress G291-2



550044 - 550034

Nuovo / New



Data / Date

Dettagli veicolo / Vehicle's detail

Da / Since: **2019**


Freni a disco posteriori Rear disc brake

Fino a / Until:

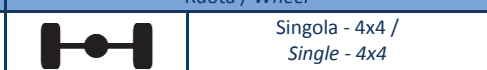
Ruota / Wheel

Tipo assale / Axle type

Ruota / Wheel



Tondo / Round



Singola - 4x4 /
Single - 4x4



Corredato di
Equipped with





Sospensioni Integrative per veicoli commerciali Integrative Suspensions for commercial vehicles



Top Drive System Ref.:
4300010M

	Gonfiaggio Inflating	Posteriore Rear
	Elettrico VC Electric LCV	
		Diapress VC H80mm
		 Ø7"
		D32014200

Primastar
Sostituzione molle originali/Original springs replacement
Completo di compressore / Compressor included

Data / Date		Dettagli veicolo / Vehicle's detail	
Da / Since:	2001		
Fino a / Until:	2014		
Tipo assale / Axle type		Ruota / Wheel	
	Quadro / Square		Singola - trazione anteriore / Single - FWD



**Corredato di
Equipped with**




TOP DRIVE CONTROL

Top Drive System Ref.:
4300010M

	Gonfiaggio Inflating	Posteriore Rear
	Elettrico VC Electric LCV	
		Diapress VC H80mm
		 Ø7"
		D32014200

NV300
Sostituzione molle originali/Original springs replacement
Completo di compressore / Compressor included

Data / Date		Dettagli veicolo / Vehicle's detail	
Da / Since:	2016		
Fino a / Until:			
Tipo assale / Axle type		Ruota / Wheel	
	Quadro / Square		Singola - trazione anteriore / Single - FWD



**Corredato di
Equipped with**




TOP DRIVE CONTROL

Top Drive System Ref.:
583006
583006AC

	Gonfiaggio Inflating	Posteriore Rear
	Manuale Manual	
	Controllo Automatico Automatic control	
		Torpress G279B
		 Ø6"
		550041 - 550031

Interstar

Data / Date		Dettagli veicolo / Vehicle's detail	
Da / Since:	03/1998		
Fino a / Until:	02/2010		
Tipo assale / Axle type		Ruota / Wheel	
	Tondo / Round		Singola - trazione anteriore / Single - FWD



**Corredato di
Equipped with**




TOP DRIVE CONTROL



Sospensioni Integrative per veicoli commerciali Integrative Suspensions for commercial vehicles



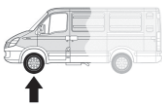
Top Drive System Ref.:

583711

NV400

Molle rinforzate per assale anteriore (conf. da 2 pezzi) /
Front axle reinforced springs (2 pcs. package)

Anteriore
Front



Data / Date		Dettagli veicolo / Vehicle's detail	
Da / Since:	03/2010		
Fino a / Until:	05/2014		
Tipo assale / Axle type		Ruota / Wheel	
NA	Non applicabile / Not Applicable		Mc Pherson / Mc Pherson

Top Drive System Ref.:

583132

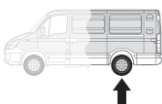
583132AC

NV400

28q ÷ 35q (100cv ÷ 150cv Euro 5)

Gonfiaggio Inflating
M Manuale Manual
AC Controllo Automatico Automatic control

Posteriore
Rear



Torpress G279B

Ø6"

550041 - 550031

Data / Date		Dettagli veicolo / Vehicle's detail	
Da / Since:	03/2010		Passo fino a 3682 mm Wheelbase up to 3682 mm
Fino a / Until:	05/2014		
Tipo assale / Axle type		Ruota / Wheel	
	Quadro / Square		Singola - trazione anteriore / Single - FWD



Corredato di
Equipped with



Top Drive System Ref.:

43013201

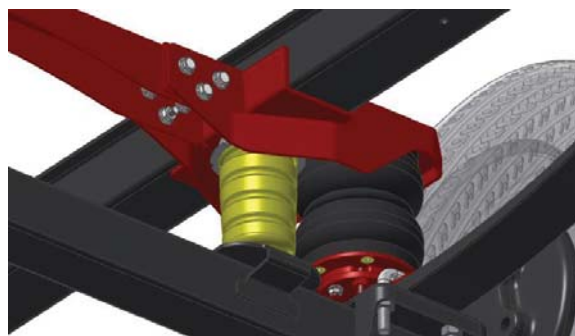
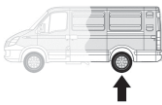
43013209

NV400

28q ÷ 35q (100cv ÷ 150cv Euro 5)

Gonfiaggio Inflating
M Manuale Manual
AC Controllo Automatico Automatic control

Posteriore
Rear



Torpress G279B

Ø6"

550041 - 550031

Data / Date		Dettagli veicolo / Vehicle's detail	
Da / Since:	03/2010		Passo fino a 3682 mm Wheelbase up to 3682 mm
Fino a / Until:	05/2014		
Tipo assale / Axle type		Ruota / Wheel	
	Quadro / Square		Singola - trazione anteriore / Single - FWD



HOMOLOGATION N°

TU-026680-A0-436

Corredato di
Equipped with





Sospensioni Integrative per veicoli commerciali Integrative Suspensions for commercial vehicles



Top Drive System Ref.: 43013291 43013299 NV400 Versione rinforzata/Reinforced version 28q ÷ 35q (100cv ÷ 150cv Euro 5)		Gonfiaggio <i>Inflating</i>	Posteriore <i>Rear</i>
	M	Manuale <i>Manual</i>	
	AC	Controllo Automatico <i>Automatic control</i>	Torpress G281-2 Ø8" 550043 - 550063
Data / Date Da / <i>Since</i> : 03/2010 Fino a / <i>Until</i> : 05/2014		Dettagli veicolo / Vehicle's detail Passo superiore a 3682 mm <i>Wheelbase over 3682 mm</i>	
Tipo assale / Axle type Quadro / <i>Square</i>		Ruota / Wheel Singola - trazione anteriore / <i>Single - FWD</i>	



Top Drive System Ref.: 43013261 43013269 NV400 Versione comfort/Comfort version 28q ÷ 35q (100cv ÷ 150cv Euro 5)		Gonfiaggio <i>Inflating</i>	Posteriore <i>Rear</i>
	M	Manuale <i>Manual</i>	
	AC	Controllo Automatico <i>Automatic control</i>	Torpress G275C Ø7.3" 550054
Data / Date Da / <i>Since</i> : 03/2010 Fino a / <i>Until</i> : 05/2014		Dettagli veicolo / Vehicle's detail Passo superiore a 3682 mm <i>Wheelbase over 3682 mm</i>	
Tipo assale / Axle type Quadro / <i>Square</i>		Ruota / Wheel Singola - trazione anteriore / <i>Single - FWD</i>	



Top Drive System Ref.: 43013251 43013259 NV400 Versione super comfort/Super comfort version 28q ÷ 35q (100cv ÷ 150cv Euro 5)		Gonfiaggio <i>Inflating</i>	Posteriore <i>Rear</i>
	M	Manuale <i>Manual</i>	
	AC	Controllo Automatico <i>Automatic control</i>	Torpress T291 Ø10" 550056
Data / Date Da / <i>Since</i> : 03/2010 Fino a / <i>Until</i> : 05/2014		Dettagli veicolo / Vehicle's detail Passo superiore a 3682 mm <i>Wheelbase over 3682 mm</i>	
Tipo assale / Axle type Quadro / <i>Square</i>		Ruota / Wheel Singola - trazione anteriore / <i>Single - FWD</i>	





Sospensioni Integrative per veicoli commerciali Integrative Suspensions for commercial vehicles



Top Drive System Ref.: 43013401 43013409 NV400 35q (100cv ÷ 150cv Euro 5)		Gonfiaggio <i>Inflating</i>	Posteriore <i>Rear</i>
	M	Manuale <i>Manual</i>	
	AC	Controllo Automatico <i>Automatic control</i>	Torpress G279B Ø6" 550041 - 550031
Data / Date Da / <i>Since</i> : 03/2010 Fino a / <i>Until</i> : 05/2014		Dettagli veicolo / Vehicle's detail Passo fino a 3682 mm <i>Wheelbase up to 3682 mm</i>	
Tipo assale / Axle type Tondo / <i>Round</i>		Ruota / Wheel Singola - trazione posteriore / <i>Single - RWD</i>	



Top Drive System Ref.: 43013491 43013499 NV400 Versione rinforzata/Reinforced version 35q (100cv ÷ 150cv Euro 5)		Gonfiaggio <i>Inflating</i>	Posteriore <i>Rear</i>
	M	Manuale <i>Manual</i>	
	AC	Controllo Automatico <i>Automatic control</i>	Torpress G281-2 Ø8" 550043 - 550063
Data / Date Da / <i>Since</i> : 03/2010 Fino a / <i>Until</i> : 05/2014		Dettagli veicolo / Vehicle's detail Passo superiore a 3682 mm <i>Wheelbase over 3682 mm</i>	
Tipo assale / Axle type Tondo / <i>Round</i>		Ruota / Wheel Singola - trazione posteriore / <i>Single - RWD</i>	



Top Drive System Ref.: 43013461 43013469 NV400 Versione comfort/Comfort version 35q (100cv ÷ 150cv Euro 5)		Gonfiaggio <i>Inflating</i>	Posteriore <i>Rear</i>
	M	Manuale <i>Manual</i>	
	AC	Controllo Automatico <i>Automatic control</i>	Torpress G275C Ø7.3" 550054
Data / Date Da / <i>Since</i> : 03/2010 Fino a / <i>Until</i> : 05/2014		Dettagli veicolo / Vehicle's detail Passo superiore a 3682 mm <i>Wheelbase over 3682 mm</i>	
Tipo assale / Axle type Tondo / <i>Round</i>		Ruota / Wheel Singola - trazione posteriore / <i>Single - RWD</i>	





Sospensioni Integrative per veicoli commerciali Integrative Suspensions for commercial vehicles



Top Drive System Ref.: 43013301 43013309 NV400 35q ÷ 45q (150cv Euro 5)		Gonfiaggio <i>Inflating</i>	Posteriore <i>Rear</i>
	M	Manuale <i>Manual</i>	
	AC	Controllo Automatico <i>Automatic control</i>	
			Torpress 23 B Ø6"
			550031 - 550041
Data / Date		Dettagli veicolo / Vehicle's detail	
Da / Since:	03/2010		Passo fino a 3682 mm <i>Wheelbase up to 3682 mm</i>
Fino a / Until:	05/2014		
Tipo assale / Axle type		Ruota / Wheel	
	Tondo / Round		Gemellata / <i>Twin</i>




Corredato di
Equipped with
TOP DRIVE CONTROL

Top Drive System Ref.: 43013391 43013399 NV400 Versione rinforzata/ <i>Reinforced version</i> 35q ÷ 45q (150cv Euro 5)		Gonfiaggio <i>Inflating</i>	Posteriore <i>Rear</i>
	M	Manuale <i>Manual</i>	
	AC	Controllo Automatico <i>Automatic control</i>	
			Torpress 26 Ø8"
			550033 - 550043
Data / Date		Dettagli veicolo / Vehicle's detail	
Da / Since:	03/2010		Passo superiore a 3682 mm <i>Wheelbase over 3682 mm</i>
Fino a / Until:	05/2014		
Tipo assale / Axle type		Ruota / Wheel	
	Tondo / Round		Gemellata / <i>Twin</i>



Corredato di
Equipped with
TOP DRIVE CONTROL

Top Drive System Ref.: 43013361 43013369 NV400 Versione comfort/ <i>Comfort version</i> 35q ÷ 45q (150cv Euro 5)		Gonfiaggio <i>Inflating</i>	Posteriore <i>Rear</i>
	M	Manuale <i>Manual</i>	
	AC	Controllo Automatico <i>Automatic control</i>	
			Torpress G275C Ø7.3"
			550054
Data / Date		Dettagli veicolo / Vehicle's detail	
Da / Since:	03/2010		Passo superiore a 3682 mm <i>Wheelbase over 3682 mm</i>
Fino a / Until:	05/2014		
Tipo assale / Axle type		Ruota / Wheel	
	Tondo / Round		Gemellata / <i>Twin</i>



Corredato di
Equipped with
TOP DRIVE CONTROL



Sospensioni Integrative per veicoli commerciali Integrative Suspensions for commercial vehicles



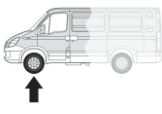
Top Drive System Ref.:

583711

NV400 - 2014

Molle rinforzate per assale anteriore (conf. da 2 pezzi) /
Front axle reinforced springs (2 pcs. package)

Anteriore
Front



Data / Date		Dettagli veicolo / Vehicle's detail	
Da / Since:	05/2014		
Fino a / Until:			
Tipo assale / Axle type		Ruota / Wheel	
NA	Non applicabile / Not Applicable		Mc Pherson / Mc Pherson

Top Drive System Ref.:

583132

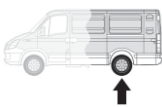
583132AC

NV400 - 2014

28q ÷ 35q (100cv ÷ 150cv Euro 5)

Gonfiaggio Inflating
M Manuale Manual
AC Controllo Automatico Automatic control

Posteriore
Rear



Torpress G279B

Ø6"

550041 - 550031

Data / Date		Dettagli veicolo / Vehicle's detail	
Da / Since:	05/2014		Passo fino a 3682 mm Wheelbase up to 3682 mm
Fino a / Until:	2019		
Tipo assale / Axle type		Ruota / Wheel	
	Quadro / Square		Singola - trazione anteriore / Single - FWD



Corredato di
Equipped with



Top Drive System Ref.:

43013201

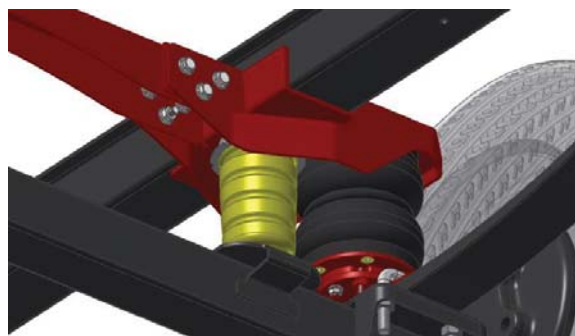
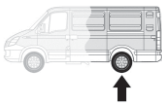
43013209

NV400 - 2014

28q ÷ 35q (100cv ÷ 150cv Euro 5)

Gonfiaggio Inflating
M Manuale Manual
AC Controllo Automatico Automatic control

Posteriore
Rear



Torpress G279B

Ø6"

550041 - 550031

Data / Date		Dettagli veicolo / Vehicle's detail	
Da / Since:	05/2014		Passo fino a 3682 mm Wheelbase up to 3682 mm
Fino a / Until:	2019		
Tipo assale / Axle type		Ruota / Wheel	
	Quadro / Square		Singola - trazione anteriore / Single - FWD



HOMOLOGATION N°

TU-026680-A0-436

Corredato di
Equipped with





Sospensioni Integrative per veicoli commerciali Integrative Suspensions for commercial vehicles



Top Drive System Ref.: 43013291 43013299 NV400 - 2014 Versione rinforzata/Reinforced version 28q ÷ 35q (100cv ÷ 150cv Euro 5)		Gonfiaggio <i>Inflating</i>	Posteriore <i>Rear</i>
		Manuale <i>Manual</i>	
		Controllo Automatico <i>Automatic control</i>	Torpress G281-2 Ø8" 550043 - 550063
Data / Date Da / <i>Since</i> : 05/2014 Fino a / <i>Until</i> : 2019		Dettagli veicolo / Vehicle's detail Passo superiore a 3682 mm Wheelbase over 3682 mm	
Tipo assale / Axle type Quadro / <i>Square</i>		Ruota / Wheel Singola - trazione anteriore / Single - FWD	



HOMOLOGATION N°	TU-026680-A0-436
	Corredato di Equipped with

Top Drive System Ref.: 43013261 43013269 NV400 - 2014 Versione comfort/Comfort version 28q ÷ 35q (100cv ÷ 150cv Euro 5)		Gonfiaggio <i>Inflating</i>	Posteriore <i>Rear</i>
		Manuale <i>Manual</i>	
		Controllo Automatico <i>Automatic control</i>	Torpress G275C Ø7.3" 550054
Data / Date Da / <i>Since</i> : 05/2014 Fino a / <i>Until</i> : 2019		Dettagli veicolo / Vehicle's detail Passo superiore a 3682 mm Wheelbase over 3682 mm	
Tipo assale / Axle type Quadro / <i>Square</i>		Ruota / Wheel Singola - trazione anteriore / Single - FWD	



	Corredato di Equipped with
--	-----------------------------------

Top Drive System Ref.: 43013251 43013259 NV400 - 2014 Versione super comfort/Super comfort version 28q ÷ 35q (100cv ÷ 150cv Euro 5)		Gonfiaggio <i>Inflating</i>	Posteriore <i>Rear</i>
		Manuale <i>Manual</i>	
		Controllo Automatico <i>Automatic control</i>	Torpress T291 Ø10" 550056
Data / Date Da / <i>Since</i> : 05/2014 Fino a / <i>Until</i> : 2019		Dettagli veicolo / Vehicle's detail Passo superiore a 3682 mm Wheelbase over 3682 mm	
Tipo assale / Axle type Quadro / <i>Square</i>		Ruota / Wheel Singola - trazione anteriore / Single - FWD	



	Corredato di Equipped with
--	-----------------------------------



Sospensioni Integrative per veicoli commerciali Integrative Suspensions for commercial vehicles



Top Drive System Ref.: 43013401 43013409 NV400 - 2014 35q (100cv ÷ 150cv Euro 5)		Gonfiaggio <i>Inflating</i>	Posteriore <i>Rear</i>
	M	Manuale <i>Manual</i>	
	AC	Controllo Automatico <i>Automatic control</i>	Torpress G279B Ø6" 550041 - 550031
Data / Date		Dettagli veicolo / Vehicle's detail	
Da / Since:	05/2014		Passo fino a 3682 mm <i>Wheelbase up to 3682 mm</i>
Fino a / Until:	2019		
Tipo assale / Axle type		Ruota / Wheel	
	Tondo / <i>Round</i>		Singola - trazione posteriore / <i>Single - RWD</i>



Top Drive System Ref.: 43013491 43013499 NV400 - 2014 Versione rinforzata/Reinforced version 35q (100cv ÷ 150cv Euro 5)		Gonfiaggio <i>Inflating</i>	Posteriore <i>Rear</i>
	M	Manuale <i>Manual</i>	
	AC	Controllo Automatico <i>Automatic control</i>	Torpress G281-2 Ø8" 550043 - 550063
Data / Date		Dettagli veicolo / Vehicle's detail	
Da / Since:	05/2014		Passo superiore a 3682 mm <i>Wheelbase over 3682 mm</i>
Fino a / Until:	2019		
Tipo assale / Axle type		Ruota / Wheel	
	Tondo / <i>Round</i>		Singola - trazione posteriore / <i>Single - RWD</i>



Top Drive System Ref.: 43013461 43013469 NV400 - 2014 Versione comfort/Comfort version 35q (100cv ÷ 150cv Euro 5)		Gonfiaggio <i>Inflating</i>	Posteriore <i>Rear</i>
	M	Manuale <i>Manual</i>	
	AC	Controllo Automatico <i>Automatic control</i>	Torpress G275C Ø7.3" 550054
Data / Date		Dettagli veicolo / Vehicle's detail	
Da / Since:	05/2014		Passo superiore a 3682 mm <i>Wheelbase over 3682 mm</i>
Fino a / Until:	2019		
Tipo assale / Axle type		Ruota / Wheel	
	Tondo / <i>Round</i>		Singola - trazione posteriore / <i>Single - RWD</i>





Sospensioni Integrative per veicoli commerciali Integrative Suspensions for commercial vehicles



Top Drive System Ref.: 43013301 43013309 NV400 - 2014 35q ÷ 45q (150cv Euro 5)		Gonfiaggio <i>Inflating</i>	Posteriore <i>Rear</i>
	M	Manuale <i>Manual</i>	
	AC	Controllo Automatico <i>Automatic control</i>	Torpress 23 B Ø6" 550031 - 550041



Data / Date		Dettagli veicolo / Vehicle's detail	
Da / Since:	05/2014		Passo fino a 3682 mm <i>Wheelbase up to 3682 mm</i>
Fino a / Until:	2019		
Tipo assale / Axle type		Ruota / Wheel	
	Tondo / Round		Gemellata / <i>Twin</i>




Top Drive System Ref.: 43013391 43013399 NV400 - 2014 Versione rinforzata/ <i>Reinforced version</i> 35q ÷ 45q (150cv Euro 5)		Gonfiaggio <i>Inflating</i>	Posteriore <i>Rear</i>
	M	Manuale <i>Manual</i>	
	AC	Controllo Automatico <i>Automatic control</i>	Torpress 26 Ø8" 550033 - 550043



Data / Date		Dettagli veicolo / Vehicle's detail	
Da / Since:	05/2014		Passo superiore a 3682 mm <i>Wheelbase over 3682 mm</i>
Fino a / Until:	2019		
Tipo assale / Axle type		Ruota / Wheel	
	Tondo / Round		Gemellata / <i>Twin</i>



Top Drive System Ref.: 43013361 43013369 NV400 - 2014 Versione comfort/ <i>Comfort version</i> 35q ÷ 45q (150cv Euro 5)		Gonfiaggio <i>Inflating</i>	Posteriore <i>Rear</i>
	M	Manuale <i>Manual</i>	
	AC	Controllo Automatico <i>Automatic control</i>	Torpress G275C Ø7.3" 550054



Data / Date		Dettagli veicolo / Vehicle's detail	
Da / Since:	05/2014		Passo superiore a 3682 mm <i>Wheelbase over 3682 mm</i>
Fino a / Until:	2019		
Tipo assale / Axle type		Ruota / Wheel	
	Tondo / Round		Gemellata / <i>Twin</i>





Sospensioni Integrative per veicoli commerciali Integrative Suspensions for commercial vehicles



Top Drive System Ref.: 583132 583132AC NV400 - 2019		Gonfiaggio Inflating	Posteriore Rear
	M	Manuale Manual	
	AC	Controllo Automatico Automatic control	Torpress G279B Ø6" 550041 - 550031
Data / Date Da / Since: 2019 Fino a / Until:		Dettagli veicolo / Vehicle's detail	
Tipo assale / Axle type Quadro / Square		Ruota / Wheel Singola - trazione anteriore / Single - FWD	

Nuovo / New

Corredato di
Equipped with
TOP DRIVE CONTROL

Top Drive System Ref.: 43013201 43013209 NV400 - 2019		Gonfiaggio Inflating	Posteriore Rear
	M	Manuale Manual	
	AC	Controllo Automatico Automatic control	Torpress G279B Ø6" 550041 - 550031
Data / Date Da / Since: 2019 Fino a / Until:		Dettagli veicolo / Vehicle's detail	
Tipo assale / Axle type Quadro / Square		Ruota / Wheel Singola - trazione anteriore / Single - FWD	

Nuovo / New

HOMOLOGATION N° TU-026680-A0-436

Corredato di
Equipped with
TOP DRIVE CONTROL

Top Drive System Ref.: 43013291 43013299 NV400 - 2019 Versione rinforzata/Reinforced version		Gonfiaggio Inflating	Posteriore Rear
	M	Manuale Manual	
	AC	Controllo Automatico Automatic control	Torpress G281-2 Ø8" 550043 - 550063
Data / Date Da / Since: 2019 Fino a / Until:		Dettagli veicolo / Vehicle's detail	
Tipo assale / Axle type Quadro / Square		Ruota / Wheel Singola - trazione anteriore / Single - FWD	

Nuovo / New

HOMOLOGATION N° TU-026680-A0-436

Corredato di
Equipped with
TOP DRIVE CONTROL



Sospensioni Integrative per veicoli commerciali Integrative Suspensions for commercial vehicles



Top Drive System Ref.:
43013261
43013269
NV400 - 2019
Versione comfort/Comfort version

	Gonfiaggio Inflating	Posteriore Rear
M	Manuale Manual	
AC	Controllo Automatico Automatic control	Torpress G275C
		 Ø7.3"
		550054

Data / Date		Dettagli veicolo / Vehicle's detail	
Da / Since:	2019		
Fino a / Until:			
Tipo assale / Axle type		Ruota / Wheel	
	Quadro / Square		Singola - trazione anteriore / Single - FWD

Nuovo / New

**Corredato di
Equipped with**
**TOP DRIVE
CONTROL**

Top Drive System Ref.:
43013251
43013259
NV400 - 2019
Versione super comfort/Super comfort version

	Gonfiaggio Inflating	Posteriore Rear
M	Manuale Manual	
AC	Controllo Automatico Automatic control	Torpress T291
		 Ø10"
		550056

Data / Date		Dettagli veicolo / Vehicle's detail	
Da / Since:	2019		
Fino a / Until:			
Tipo assale / Axle type		Ruota / Wheel	
	Quadro / Square		Singola - trazione anteriore / Single - FWD

Nuovo / New

**Corredato di
Equipped with**
**TOP DRIVE
CONTROL**

Top Drive System Ref.:
43013401
43013409
NV400 - 2019

	Gonfiaggio Inflating	Posteriore Rear
M	Manuale Manual	
AC	Controllo Automatico Automatic control	Torpress G279B
		 Ø6"
		550041 - 550031

Data / Date		Dettagli veicolo / Vehicle's detail	
Da / Since:	2019		
Fino a / Until:			
Tipo assale / Axle type		Ruota / Wheel	
	Tondo / Round		Singola - trazione posteriore / Single - RWD

Nuovo / New

**Corredato di
Equipped with**
**TOP DRIVE
CONTROL**



Sospensioni Integrative per veicoli commerciali Integrative Suspensions for commercial vehicles



Top Drive System Ref.: 43013491 43013499 NV400 - 2019 Versione rinforzata/Reinforced version		Gonfiaggio Inflating	Posteriore Rear
		Manuale Manual	
		Controllo Automatico Automatic control	Torpress G281-2 Ø8" 550043 - 550063
Data / Date Da / Since: 2019 Fino a / Until:		Dettagli veicolo / Vehicle's detail	
Tipo assale / Axle type Tondo / Round		Ruota / Wheel Singola - trazione posteriore / Single - RWD	

Nuovo / New

**Corredato di
Equipped with**
**TOP DRIVE
CONTROL**

Top Drive System Ref.: 43013461 43013469 NV400 - 2019 Versione comfort/Comfort version		Gonfiaggio Inflating	Posteriore Rear
		Manuale Manual	
		Controllo Automatico Automatic control	Torpress G275C Ø7.3" 550054
Data / Date Da / Since: 2019 Fino a / Until:		Dettagli veicolo / Vehicle's detail	
Tipo assale / Axle type Tondo / Round		Ruota / Wheel Singola - trazione posteriore / Single - RWD	

Nuovo / New

**Corredato di
Equipped with**
**TOP DRIVE
CONTROL**

Top Drive System Ref.: 43013301 43013309 NV400 - 2019		Gonfiaggio Inflating	Posteriore Rear
		Manuale Manual	
		Controllo Automatico Automatic control	Torpress 23 B Ø6" 550031 - 550041
Data / Date Da / Since: 2019 Fino a / Until:		Dettagli veicolo / Vehicle's detail	
Tipo assale / Axle type Tondo / Round		Ruota / Wheel Gemellata / Twin	

Nuovo / New

**Corredato di
Equipped with**
**TOP DRIVE
CONTROL**



Sospensioni Integrative per veicoli commerciali Integrative Suspensions for commercial vehicles



Top Drive System Ref.:
43013391
43013399
NV400 - 2019
Versione rinforzata/Reinforced version

	Gonfiaggio Inflating	Posteriore Rear
M	Manuale Manual	
AC	Controllo Automatico Automatic control	Torpress 26
		 Ø8"
		550033 - 550043

Data / Date		Dettagli veicolo / Vehicle's detail	
Da / Since:	2019		
Fino a / Until:			
Tipo assale / Axle type		Ruota / Wheel	
	Tondo / Round		Gemellata / Twin

Nuovo / New

**Corredato di
Equipped with**
**TOP DRIVE
CONTROL**

Top Drive System Ref.:
43013361
43013369
NV400 - 2019
Versione comfort/Comfort version

	Gonfiaggio Inflating	Posteriore Rear
M	Manuale Manual	
AC	Controllo Automatico Automatic control	Torpress G275C
		 Ø7.3"
		550054

Data / Date		Dettagli veicolo / Vehicle's detail	
Da / Since:	2019		
Fino a / Until:			
Tipo assale / Axle type		Ruota / Wheel	
	Tondo / Round		Gemellata / Twin

Nuovo / New

**Corredato di
Equipped with**
**TOP DRIVE
CONTROL**

Top Drive System Ref.:
583523
583523AC
Cabstar
 120 35.13 45.13

	Gonfiaggio Inflating	Posteriore Rear
M	Manuale Manual	
AC	Controllo Automatico Automatic control	Torpress G279B
		 Ø6"
		550041 - 550031

Data / Date		Dettagli veicolo / Vehicle's detail	
Da / Since:	09/2001		
Fino a / Until:	06/2006		
Tipo assale / Axle type		Ruota / Wheel	
	Tondo / Round Ø80		Gemellata / Twin

**Corredato di
Equipped with**
**TOP DRIVE
CONTROL**



Sospensioni Integrative per veicoli commerciali Integrative Suspensions for commercial vehicles



Top Drive System Ref.: 42653101 42653109 Cabstar F24 35.10 35.13 35.15 45.15		Gonfiaggio <i>Inflating</i>	Anteriore <i>Front</i>
	M	Manuale <i>Manual</i>	
	AC	Controllo Automatico <i>Automatic control</i>	Torpress G279E Ø6" 550047 - 550030




Data / Date		Dettagli veicolo / Vehicle's detail	
Da / Since:	10/2006		
Fino a / Until:	04/2016		
Tipo assale / Axle type		Ruota / Wheel	
NA	Non applicabile / Not Applicable		Quadrilateri trasversali / Double wishbone



Top Drive System Ref.: 583532 583532AC Cabstar F24 35.10 35.13 35.15 45.15		Gonfiaggio <i>Inflating</i>	Posteriore <i>Rear</i>
	M	Manuale <i>Manual</i>	
	AC	Controllo Automatico <i>Automatic control</i>	Torpress G279B Ø6" 550041 - 550031



Data / Date		Dettagli veicolo / Vehicle's detail	
Da / Since:	06/2006		
Fino a / Until:	04/2016		
Tipo assale / Axle type		Ruota / Wheel	
	Tondo / Round Ø80		Gemellata / Twin



Top Drive System Ref.: 42653101 42653109 NT 400 (Euro 6) 3,5 ÷ 4,5 t		Gonfiaggio <i>Inflating</i>	Anteriore <i>Front</i>
	M	Manuale <i>Manual</i>	
	AC	Controllo Automatico <i>Automatic control</i>	Torpress G279E Ø6" 550047 - 550030



Data / Date		Dettagli veicolo / Vehicle's detail	
Da / Since:	05/2016		
Fino a / Until:			
Tipo assale / Axle type		Ruota / Wheel	
NA	Non applicabile / Not Applicable		Quadrilateri trasversali / Double wishbone





Sospensioni Integrative per veicoli commerciali Integrative Suspensions for commercial vehicles



Top Drive System Ref.:
42601101
42601109
NT 400 (Euro 6)
3,5 ÷ 4,5 t

	Gonfiaggio <i>Inflating</i>	Posteriore <i>Rear</i>
M	Manuale <i>Manual</i>	
AC	Controllo Automatico <i>Automatic control</i>	Torpress G279B
		 Ø6"
		550041 - 550031

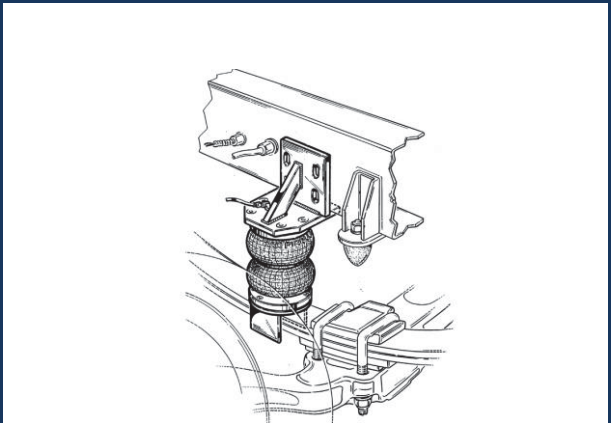


Data / Date		Dettagli veicolo / Vehicle's detail	
Da / Since:	05/2016		
Fino a / Until:			
Tipo assale / Axle type		Ruota / Wheel	
	Tondo / Round Ø80		Gemellata / <i>Twin</i>

**Corredato di
Equipped with**

Top Drive System Ref.:
583087
583087AC
Atleon
ECO T 100.35 HD
120.35 35.13 35.15

	Gonfiaggio <i>Inflating</i>	Anteriore <i>Front</i>
M	Manuale <i>Manual</i>	
AC	Controllo Automatico <i>Automatic control</i>	Torpress G279B
		 Ø6"
		550041 - 550031




Data / Date		Dettagli veicolo / Vehicle's detail	
Da / Since:			
Fino a / Until:			
Tipo assale / Axle type		Ruota / Wheel	
			Assale rigido / <i>Rigid axle</i>

**Corredato di
Equipped with**

Top Drive System Ref.:
583525
583525AC
Atleon
120.35 35.13 35.15

	Gonfiaggio <i>Inflating</i>	Posteriore <i>Rear</i>
M	Manuale <i>Manual</i>	
AC	Controllo Automatico <i>Automatic control</i>	Torpress G279B
		 Ø6"
		550041 - 550031



Data / Date		Dettagli veicolo / Vehicle's detail	
Da / Since:	09/2001		Telaio H = 118 mm Chassis H = 118 mm
Fino a / Until:	06/2006		
Tipo assale / Axle type		Ruota / Wheel	
	Tondo / Round		Gemellata / <i>Twin</i>

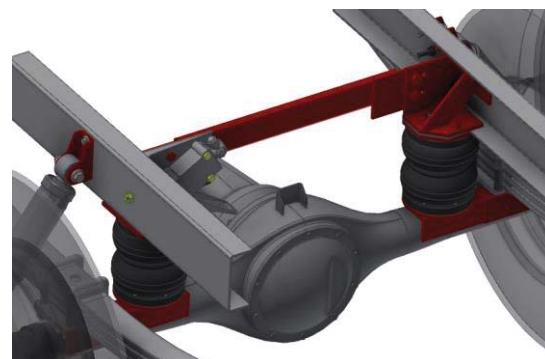
**Corredato di
Equipped with**



Sospensioni Integrative per veicoli commerciali Integrative Suspensions for commercial vehicles



Top Drive System Ref.: 583526 583526AC Atleon 120.35 35.13 HD 35.15		Gonfiaggio <i>Inflating</i>	Posteriore <i>Rear</i>
	M	Manuale <i>Manual</i>	
	AC	Controllo Automatico <i>Automatic control</i>	Torpress G279B Ø6" 550041 - 550031
Data / Date Da / <i>Since</i> : 09/2001 Fino a / <i>Until</i> : 06/2006		Dettagli veicolo / Vehicle's detail Telaio H = 156 mm <i>Chassis H = 156 mm</i>	
Tipo assale / Axle type Tondo / <i>Round</i>		Ruota / Wheel Gemellata / <i>Twin</i>	




Corredato di
Equipped with
TOP DRIVE CONTROL

Top Drive System Ref.: 583926 583926AC Atleon 120.35 - 35.13 HD Fino a 6,5 t / <i>Up to 6.5 tons</i>		Gonfiaggio <i>Inflating</i>	Posteriore <i>Rear</i>
	M	Manuale <i>Manual</i>	
	AC	Controllo Automatico <i>Automatic control</i>	Torpress T288 Ø5,5" 550023
Data / Date Da / <i>Since</i> : 06/2006 Fino a / <i>Until</i> : 01/2014		Dettagli veicolo / Vehicle's detail	
Tipo assale / Axle type Tondo / <i>Round</i>		Ruota / Wheel Gemellata / <i>Twin</i>	



Corredato di
Equipped with
TOP DRIVE CONTROL

Top Drive System Ref.: 42600401 42600409 NT500 3,5 ÷ 5 t		Gonfiaggio <i>Inflating</i>	Posteriore <i>Rear</i>
	M	Manuale <i>Manual</i>	
	AC	Controllo Automatico <i>Automatic control</i>	Torpress G275C Ø7.3" 550054
Data / Date Da / <i>Since</i> : 04/2014 Fino a / <i>Until</i> :		Dettagli veicolo / Vehicle's detail	
Tipo assale / Axle type Tondo / <i>Round</i> Ø94		Ruota / Wheel Gemellata / <i>Twin</i>	



Corredato di
Equipped with
TOP DRIVE CONTROL



Sospensioni Integrative per veicoli commerciali Integrative Suspensions for commercial vehicles



Top Drive System Ref.:
42600601
42600609
NT500
 3,5 ÷ 5 t

	Gonfiaggio <i>Inflating</i>	Posteriore <i>Rear</i>
M	Manuale <i>Manual</i>	
AC	Controllo Automatico <i>Automatic control</i>	Torpress G275C
		 Ø7.3"
		550054

Data / Date		Dettagli veicolo / Vehicle's detail	
Da / Since:	04/2014		
Fino a / Until:			
Tipo assale / Axle type		Ruota / Wheel	
	Quadro / Square BxH=93x120		Gemellata / <i>Twin</i>

**Corredato di
Equipped with**
**TOP DRIVE
CONTROL**

Top Drive System Ref.:
42600491
42600499
NT500
Versione rinforzata/Reinforced version
 5 t

	Gonfiaggio <i>Inflating</i>	Posteriore <i>Rear</i>
M	Manuale <i>Manual</i>	
AC	Controllo Automatico <i>Automatic control</i>	Torpress T288
		 Ø5,5"
		550023

Data / Date		Dettagli veicolo / Vehicle's detail	
Da / Since:	04/2014		
Fino a / Until:			
Tipo assale / Axle type		Ruota / Wheel	
	Quadro / Square 92x120		Gemellata / <i>Twin</i>

**Corredato di
Equipped with**
**TOP DRIVE
CONTROL**

Top Drive System Ref.:
42600301
42600303
42600304
NT500
 6,5 ÷ 7,5 t

	Gonfiaggio <i>Inflating</i>	Anteriore <i>Front</i>
M	Manuale <i>Manual</i>	
A	Autolivellante <i>Self-levelling</i>	Torpress G281-2
E	Elettrico <i>Electric</i>	 Ø8"
		550043 - 550063

Data / Date		Dettagli veicolo / Vehicle's detail	
Da / Since:	04/2014		
Fino a / Until:			
Tipo assale / Axle type		Ruota / Wheel	
	- / -		NA / NA

**Corredato di
Equipped with**
**TOP DRIVE
CONTROL**



Sospensioni Integrative per veicoli commerciali
Integrative Suspensions for commercial vehicles



Top Drive System Ref.: 42600391 42600393 42600394 NT 500 Versione rinforzata/Reinforced version 6,5 ÷ 7,5 t		Gonfiaggio <i>Inflating</i>	Anteriore <i>Front</i>
	M	Manuale <i>Manual</i>	
	A	Autolivellante <i>Self-levelling</i>	Torpress T291 Ø10" 550056
	E	Elettrico <i>Electric</i>	



Data / Date		Dettagli veicolo / Vehicle's detail	
Da / Since:	04/2014		
Fino a / Until:			
Tipo assale / Axle type		Ruota / Wheel	
I	- / -	NA	NA / NA



Top Drive System Ref.: 42600291 42600293 42600294 NT500 6,5 ÷ 7,5 t		Gonfiaggio <i>Inflating</i>	Posteriore <i>Rear</i>
	M	Manuale <i>Manual</i>	
	A	Autolivellante <i>Self-levelling</i>	Torpress G279B Ø6" 550041 - 550031
	E	Elettrico <i>Electric</i>	



Data / Date		Dettagli veicolo / Vehicle's detail	
Da / Since:	04/2014		
Fino a / Until:			
Tipo assale / Axle type		Ruota / Wheel	
	Quadro / Square 92x120		Gemellata / <i>Twin</i>



WWW.TOPDRIVESYSTEM.COM

Info und Verkauf: information and sales:
 Horvath 4x4 <https://www.4x4styling.com> - info-d@horvath4x4.com



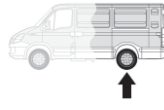
Sospensioni Integrative per veicoli commerciali Integrative Suspensions for commercial vehicles




Top Drive System Ref.:
4350030M

	Gonfiaggio Inflating
	Elettrico VC Electric LCV

Posteriore
Rear



Nuovo / New



Zafira Life
Sostituzione molle originali/Original springs replacement

Compressore incluso / Compressor included

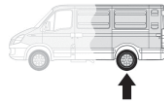


Data / Date		Dettagli veicolo / Vehicle's detail	
Da / Since:	03/2019		
Fino a / Until:			
Tipo assale / Axle type		Ruota / Wheel	
	Bracci / Arms		Singola - trazione anteriore / Single - FWD

Top Drive System Ref.:
4300010M

	Gonfiaggio Inflating
	Elettrico VC Electric LCV

Posteriore
Rear



Diapress VC H80mm



Ø7"

D32014200



Vivaro A
Sostituzione molle originali/Original springs replacement

Completo di compressore / Compressor included



Corredato di
Equipped with

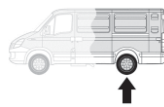


Data / Date		Dettagli veicolo / Vehicle's detail	
Da / Since:	2001		
Fino a / Until:	2014		
Tipo assale / Axle type		Ruota / Wheel	
	Quadro / Square		Singola - trazione anteriore / Single - FWD

Top Drive System Ref.:
4300010M

	Gonfiaggio Inflating
	Elettrico VC Electric LCV

Posteriore
Rear



Diapress VC H80mm



Ø7"

D32014200



Vivaro B
Sostituzione molle originali/Original springs replacement

Completo di compressore / Compressor included



Corredato di
Equipped with



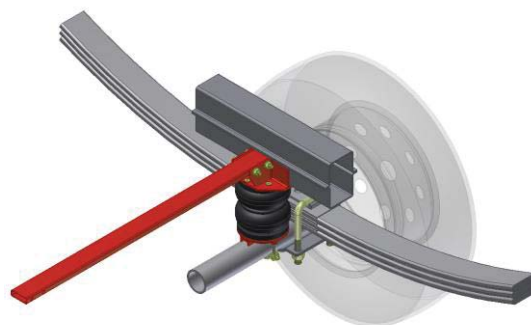
Data / Date		Dettagli veicolo / Vehicle's detail	
Da / Since:	2014		
Fino a / Until:			
Tipo assale / Axle type		Ruota / Wheel	
	Quadro / Square		Singola - trazione anteriore / Single - FWD



Sospensioni Integrative per veicoli commerciali Integrative Suspensions for commercial vehicles



Top Drive System Ref.: 583006 583006AC Movano A		Gonfiaggio <i>Inflating</i>	Posteriore <i>Rear</i>
	M	Manuale <i>Manual</i>	
	AC	Controllo Automatico <i>Automatic control</i>	Torpress G279B Ø6" 550041 - 550031
Data / Date Da / <i>Since</i> : 03/1998 Fino a / <i>Until</i> : 02/2010		Dettagli veicolo / Vehicle's detail	
Tipo assale / Axle type Tondo / <i>Round</i>		Ruota / Wheel Singola - trazione anteriore / <i>Single - FWD</i>	



Corredato di
Equipped with
TOP DRIVE CONTROL

Top Drive System Ref.: 583711 Movano B Molle rinforzate per assale anteriore (conf. da 2 pezzi) / <i>Front axle reinforced springs (2 pcs. package)</i>	Anteriore Front 	
	Data / Date Da / <i>Since</i> : 03/2010 Fino a / <i>Until</i> : 05/2014	
Tipo assale / Axle type NA Non applicabile / <i>Not Applicable</i>		Ruota / Wheel Mc Pherson / <i>Mc Pherson</i>



Top Drive System Ref.: 583132 583132AC Movano B 3300 - 3500 (Euro 4 - Euro 5)		Gonfiaggio <i>Inflating</i>	Posteriore <i>Rear</i>
	M	Manuale <i>Manual</i>	
	AC	Controllo Automatico <i>Automatic control</i>	Torpress G279B Ø6" 550041 - 550031
Data / Date Da / <i>Since</i> : 03/2010 Fino a / <i>Until</i> : 05/2014		Dettagli veicolo / Vehicle's detail Passo fino a 3682 mm <i>Wheelbase up to 3682 mm</i>	
Tipo assale / Axle type Quadro / <i>Square</i>		Ruota / Wheel Singola - trazione anteriore / <i>Single - FWD</i>	



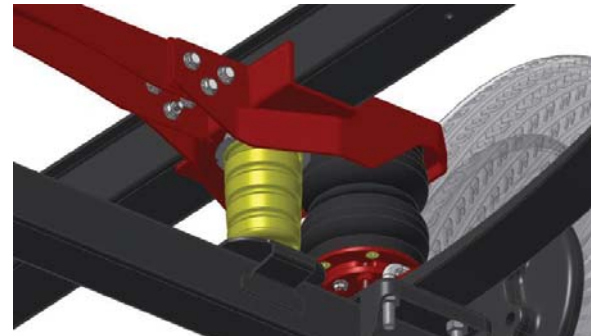
Corredato di
Equipped with
TOP DRIVE CONTROL



Sospensioni Integrative per veicoli commerciali Integrative Suspensions for commercial vehicles

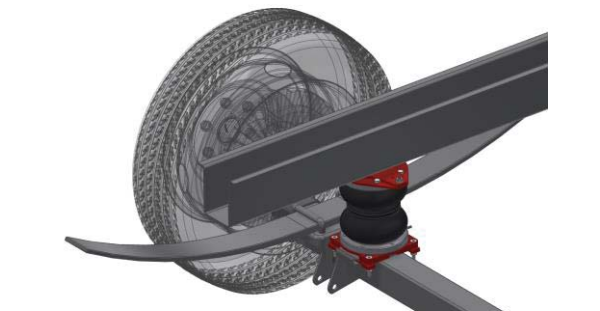


Top Drive System Ref.: 43013201 43013209 Movano B 3300 - 3500 (Euro 4 - Euro 5)		Gonfiaggio <i>Inflating</i>	Posteriore <i>Rear</i>
		Manuale <i>Manual</i>	
		Controllo Automatico <i>Automatic control</i>	Torpress G279B Ø6" 550041 - 550031
Data / Date Da / <i>Since</i> : 03/2010 Fino a / <i>Until</i> : 05/2014		Dettagli veicolo / Vehicle's detail Passo fino a 3682 mm <i>Wheelbase up to 3682 mm</i>	
Tipo assale / Axle type Quadro / <i>Square</i>		Ruota / Wheel Singola - trazione anteriore / <i>Single - FWD</i>	



HOMOLOGATION N°	TU-026680-A0-436
	Corredato di <i>Equipped with</i>

Top Drive System Ref.: 43013291 43013299 Movano B Versione rinforzata/Reinforced version 3300 - 3500 (Euro 4 - Euro 5)		Gonfiaggio <i>Inflating</i>	Posteriore <i>Rear</i>
		Manuale <i>Manual</i>	
		Controllo Automatico <i>Automatic control</i>	Torpress G281-2 Ø8" 550043 - 550063
Data / Date Da / <i>Since</i> : 03/2010 Fino a / <i>Until</i> : 05/2014		Dettagli veicolo / Vehicle's detail Passo superiore a 3682 mm <i>Wheelbase over 3682 mm</i>	
Tipo assale / Axle type Quadro / <i>Square</i>		Ruota / Wheel Singola - trazione anteriore / <i>Single - FWD</i>	



HOMOLOGATION N°	TU-026680-A0-436
	Corredato di <i>Equipped with</i>

Top Drive System Ref.: 43013261 43013269 Movano B Versione comfort/Comfort version 3300 - 3500 (Euro 4 - Euro 5)		Gonfiaggio <i>Inflating</i>	Posteriore <i>Rear</i>
		Manuale <i>Manual</i>	
		Controllo Automatico <i>Automatic control</i>	Torpress G275C Ø7.3" 550054
Data / Date Da / <i>Since</i> : 03/2010 Fino a / <i>Until</i> : 05/2014		Dettagli veicolo / Vehicle's detail Passo superiore a 3682 mm <i>Wheelbase over 3682 mm</i>	
Tipo assale / Axle type Quadro / <i>Square</i>		Ruota / Wheel Singola - trazione anteriore / <i>Single - FWD</i>	



	Corredato di <i>Equipped with</i>
--	--



Sospensioni Integrative per veicoli commerciali Integrative Suspensions for commercial vehicles



Top Drive System Ref.: 43013251 43013259 Movano B Versione super comfort/Super comfort version 3300 - 3500 (Euro 4 - Euro 5)		Gonfiaggio <i>Inflating</i>	Posteriore <i>Rear</i>
		Manuale <i>Manual</i>	
		Controllo Automatico <i>Automatic control</i>	
			Torpress T291 Ø10" 550056
Data / Date		Dettagli veicolo / Vehicle's detail	
Da / Since:	03/2010		Passo superiore a 3682 mm <i>Wheelbase over 3682 mm</i>
Fino a / Until:	05/2014		
Tipo assale / Axle type		Ruota / Wheel	
	Quadro / <i>Square</i>		Singola - trazione anteriore / <i>Single - FWD</i>



Top Drive System Ref.: 43013401 43013409 Movano B 3300 - 3500 (Euro 4 - Euro 5)		Gonfiaggio <i>Inflating</i>	Posteriore <i>Rear</i>
		Manuale <i>Manual</i>	
		Controllo Automatico <i>Automatic control</i>	
			Torpress G279B Ø6" 550041 - 550031
Data / Date		Dettagli veicolo / Vehicle's detail	
Da / Since:	03/2010		Passo fino a 3682 mm <i>Wheelbase up to 3682 mm</i>
Fino a / Until:	05/2014		
Tipo assale / Axle type		Ruota / Wheel	
	Tondo / <i>Round</i>		Singola - trazione posteriore / <i>Single - RWD</i>



Top Drive System Ref.: 43013491 43013499 Movano B Versione rinforzata/Reinforced version 3300 - 3500 (Euro 4 - Euro 5)		Gonfiaggio <i>Inflating</i>	Posteriore <i>Rear</i>
		Manuale <i>Manual</i>	
		Controllo Automatico <i>Automatic control</i>	
			Torpress G281-2 Ø8" 550043 - 550063
Data / Date		Dettagli veicolo / Vehicle's detail	
Da / Since:	03/2010		Passo superiore a 3682 mm <i>Wheelbase over 3682 mm</i>
Fino a / Until:	05/2014		
Tipo assale / Axle type		Ruota / Wheel	
	Tondo / <i>Round</i>		Singola - trazione posteriore / <i>Single - RWD</i>





Sospensioni Integrative per veicoli commerciali Integrative Suspensions for commercial vehicles



Top Drive System Ref.:
43013461
43013469

	Gonfiaggio <i>Inflating</i>	Posteriore <i>Rear</i>
M	Manuale <i>Manual</i>	
AC	Controllo Automatico <i>Automatic control</i>	Torpress G275C

Movano B
Versione comfort/Comfort version
3300 - 3500 (Euro 4 - Euro 5)

Data / Date		Dettagli veicolo / <i>Vehicle's detail</i>	
Da / Since:	03/2010		Passo superiore a 3682 mm <i>Wheelbase over 3682 mm</i>
Fino a / Until:	05/2014		
Tipo assale / <i>Axle type</i>		Ruota / <i>Wheel</i>	
	Tondo / <i>Round</i>		Singola - trazione posteriore / <i>Single - RWD</i>

	Ø7.3"
550054	



Corredato di
Equipped with
TOP DRIVE CONTROL

Top Drive System Ref.:
43013301
43013309

	Gonfiaggio <i>Inflating</i>	Posteriore <i>Rear</i>
M	Manuale <i>Manual</i>	
AC	Controllo Automatico <i>Automatic control</i>	Torpress 23 B

Movano B
3300 - 3500 (Euro 4 - Euro 5)

Data / Date		Dettagli veicolo / <i>Vehicle's detail</i>	
Da / Since:	03/2010		Passo fino a 3682 mm <i>Wheelbase up to 3682 mm</i>
Fino a / Until:	05/2014		
Tipo assale / <i>Axle type</i>		Ruota / <i>Wheel</i>	
	Tondo / <i>Round</i>		Gemellata / <i>Twin</i>

	Ø6"
550031 - 550041	



Corredato di
Equipped with
TOP DRIVE CONTROL

Top Drive System Ref.:
43013391
43013399

	Gonfiaggio <i>Inflating</i>	Posteriore <i>Rear</i>
M	Manuale <i>Manual</i>	
AC	Controllo Automatico <i>Automatic control</i>	Torpress 26

Movano B
Versione rinforzata/Reinforced version
3300 - 3500 (Euro 4 - Euro 5)

Data / Date		Dettagli veicolo / <i>Vehicle's detail</i>	
Da / Since:	03/2010		Passo superiore a 3682 mm <i>Wheelbase over 3682 mm</i>
Fino a / Until:	05/2014		
Tipo assale / <i>Axle type</i>		Ruota / <i>Wheel</i>	
	Tondo / <i>Round</i>		Gemellata / <i>Twin</i>

	Ø8"
550033 - 550043	




Corredato di
Equipped with
TOP DRIVE CONTROL



Sospensioni Integrative per veicoli commerciali Integrative Suspensions for commercial vehicles



Top Drive System Ref.: 43013361 43013369 Movano B Versione comfort/Comfort version 3300 - 3500 (Euro 4 - Euro 5)		Gonfiaggio Inflating	Posteriore Rear
		Manuale Manual	
		Controllo Automatico Automatic control	Torpress G275C Ø7.3" 550054



Data / Date		Dettagli veicolo / Vehicle's detail	
Da / Since:	03/2010		Passo superiore a 3682 mm Wheelbase over 3682 mm
Fino a / Until:	05/2014		
Tipo assale / Axle type		Ruota / Wheel	
	Tondo / Round		Gemellata / Twin



Corredato di
Equipped with
TOP DRIVE CONTROL



Top Drive System Ref.: 583711 Movano B - 2014 Molle rinforzate per assale anteriore (conf. da 2 pezzi) / Front axle reinforced springs (2 pcs. package)		Anteriore Front 	
Data / Date		Dettagli veicolo / Vehicle's detail	
Da / Since:	05/2014		
Fino a / Until:			
Tipo assale / Axle type		Ruota / Wheel	
	Non applicabile / Not Applicable		Mc Pherson / Mc Pherson



Top Drive System Ref.: 583132 583132AC Movano B - 2014 3300 - 3500 (Euro 4 - Euro 5)		Gonfiaggio Inflating	Posteriore Rear
		Manuale Manual	
		Controllo Automatico Automatic control	Torpress G279B Ø6" 550041 - 550031



Data / Date		Dettagli veicolo / Vehicle's detail	
Da / Since:	05/2014		Passo fino a 3682 mm Wheelbase up to 3682 mm
Fino a / Until:	2019		
Tipo assale / Axle type		Ruota / Wheel	
	Quadro / Square		Singola - trazione anteriore / Single - FWD



Corredato di
Equipped with
TOP DRIVE CONTROL





Sospensioni Integrative per veicoli commerciali Integrative Suspensions for commercial vehicles



Top Drive System Ref.: 43013201 43013209 Movano B - 2014 3300 - 3500 (Euro 4 - Euro 5)		Gonfiaggio <i>Inflating</i>	Posteriore <i>Rear</i>
		Manuale <i>Manual</i>	
		Controllo Automatico <i>Automatic control</i>	Torpress G279B Ø6" 550041 - 550031
Data / Date Da / <i>Since</i> : 05/2014 Fino a / <i>Until</i> : 2019		Dettagli veicolo / Vehicle's detail Passo fino a 3682 mm <i>Wheelbase up to 3682 mm</i>	
Tipo assale / Axle type Quadro / <i>Square</i>		Ruota / Wheel Singola - trazione anteriore / <i>Single - FWD</i>	

HOMOLOGATION N°	TU-026680-A0-436
	Corredato di <i>Equipped with</i> TOP DRIVE CONTROL

Top Drive System Ref.: 43013291 43013299 Movano B - 2014 Versione rinforzata/Reinforced version 3300 - 3500 (Euro 4 - Euro 5)		Gonfiaggio <i>Inflating</i>	Posteriore <i>Rear</i>
		Manuale <i>Manual</i>	
		Controllo Automatico <i>Automatic control</i>	Torpress G281-2 Ø8" 550043 - 550063
Data / Date Da / <i>Since</i> : 05/2014 Fino a / <i>Until</i> : 2019		Dettagli veicolo / Vehicle's detail Passo superiore a 3682 mm <i>Wheelbase over 3682 mm</i>	
Tipo assale / Axle type Quadro / <i>Square</i>		Ruota / Wheel Singola - trazione anteriore / <i>Single - FWD</i>	

HOMOLOGATION N°	TU-026680-A0-436
	Corredato di <i>Equipped with</i> TOP DRIVE CONTROL

Top Drive System Ref.: 43013261 43013269 Movano B - 2014 Versione comfort/Comfort version 3300 - 3500 (Euro 4 - Euro 5)		Gonfiaggio <i>Inflating</i>	Posteriore <i>Rear</i>
		Manuale <i>Manual</i>	
		Controllo Automatico <i>Automatic control</i>	Torpress G275C Ø7.3" 550054
Data / Date Da / <i>Since</i> : 05/2014 Fino a / <i>Until</i> : 2019		Dettagli veicolo / Vehicle's detail Passo superiore a 3682 mm <i>Wheelbase over 3682 mm</i>	
Tipo assale / Axle type Quadro / <i>Square</i>		Ruota / Wheel Singola - trazione anteriore / <i>Single - FWD</i>	

	Corredato di <i>Equipped with</i> TOP DRIVE CONTROL
--	--



Sospensioni Integrative per veicoli commerciali Integrative Suspensions for commercial vehicles



Top Drive System Ref.: 43013251 43013259 Movano B - 2014 Versione super comfort/Super comfort version 3300 - 3500 (Euro 4 - Euro 5)		Gonfiaggio <i>Inflating</i>	Posteriore <i>Rear</i>
		Manuale <i>Manual</i>	
		Controllo Automatico <i>Automatic control</i>	Torpress T291 Ø10" 550056



Data / Date		Dettagli veicolo / Vehicle's detail	
Da / Since:	05/2014		Passo superiore a 3682 mm <i>Wheelbase over 3682 mm</i>
Fino a / Until:	2019		
Tipo assale / Axle type		Ruota / Wheel	
	Quadro / Square		Singola - trazione anteriore / <i>Single - FWD</i>



Top Drive System Ref.: 43013401 43013409 Movano B - 2014 3300 - 3500 (Euro 4 - Euro 5)		Gonfiaggio <i>Inflating</i>	Posteriore <i>Rear</i>
		Manuale <i>Manual</i>	
		Controllo Automatico <i>Automatic control</i>	Torpress G279B Ø6" 550041 - 550031



Data / Date		Dettagli veicolo / Vehicle's detail	
Da / Since:	05/2014		Passo fino a 3682 mm <i>Wheelbase up to 3682 mm</i>
Fino a / Until:	2019		
Tipo assale / Axle type		Ruota / Wheel	
	Tondo / Round		Singola - trazione posteriore / <i>Single - RWD</i>



Top Drive System Ref.: 43013491 43013499 Movano B - 2014 Versione rinforzata/Reinforced version 3300 - 3500 (Euro 4 - Euro 5)		Gonfiaggio <i>Inflating</i>	Posteriore <i>Rear</i>
		Manuale <i>Manual</i>	
		Controllo Automatico <i>Automatic control</i>	Torpress G281-2 Ø8" 550043 - 550063



Data / Date		Dettagli veicolo / Vehicle's detail	
Da / Since:	05/2014		Passo superiore a 3682 mm <i>Wheelbase over 3682 mm</i>
Fino a / Until:	2019		
Tipo assale / Axle type		Ruota / Wheel	
	Tondo / Round		Singola - trazione posteriore / <i>Single - RWD</i>






Sospensioni Integrative per veicoli commerciali Integrative Suspensions for commercial vehicles



Top Drive System Ref.: 43013461 43013469 Movano B - 2014 Versione comfort/Comfort version 3300 - 3500 (Euro 4 - Euro 5)		Gonfiaggio <i>Inflating</i>	Posteriore <i>Rear</i>
		Manuale <i>Manual</i>	
		Controllo Automatico <i>Automatic control</i>	Torpress G275C Ø7.3" 550054



Data / Date		Dettagli veicolo / Vehicle's detail	
Da / Since:	05/2014		Passo superiore a 3682 mm <i>Wheelbase over 3682 mm</i>
Fino a / Until:	2019		
Tipo assale / Axle type		Ruota / Wheel	
	Tondo / Round		Singola - trazione posteriore / <i>Single - RWD</i>

Corredato di
Equipped with
TOP DRIVE CONTROL

Top Drive System Ref.: 43013301 43013309 Movano B - 2014 3300 - 3500 (Euro 4 - Euro 5)		Gonfiaggio <i>Inflating</i>	Posteriore <i>Rear</i>
		Manuale <i>Manual</i>	
		Controllo Automatico <i>Automatic control</i>	Torpress 23 B Ø6" 550031 - 550041



Data / Date		Dettagli veicolo / Vehicle's detail	
Da / Since:	05/2014		Passo fino a 3682 mm <i>Wheelbase up to 3682 mm</i>
Fino a / Until:	2019		
Tipo assale / Axle type		Ruota / Wheel	
	Tondo / Round		Gemellata / <i>Twin</i>

Corredato di
Equipped with
TOP DRIVE CONTROL

Top Drive System Ref.: 43013391 43013399 Movano B - 2014 Versione rinforzata/Reinforced version 3300 - 3500 (Euro 4 - Euro 5)		Gonfiaggio <i>Inflating</i>	Posteriore <i>Rear</i>
		Manuale <i>Manual</i>	
		Controllo Automatico <i>Automatic control</i>	Torpress 26 Ø8" 550033 - 550043



Data / Date		Dettagli veicolo / Vehicle's detail	
Da / Since:	05/2014		Passo superiore a 3682 mm <i>Wheelbase over 3682 mm</i>
Fino a / Until:	2019		
Tipo assale / Axle type		Ruota / Wheel	
	Tondo / Round		Gemellata / <i>Twin</i>


Corredato di
Equipped with
TOP DRIVE CONTROL



Sospensioni Integrative per veicoli commerciali Integrative Suspensions for commercial vehicles



Top Drive System Ref.: 43013361 43013369 Movano B - 2014 Versione comfort/Comfort version 3300 - 3500 (Euro 4 - Euro 5)		Gonfiaggio Inflating	Posteriore Rear
		Manuale Manual	
		Controllo Automatico Automatic control	Torpress G275C Ø7.3" 550054



Data / Date		Dettagli veicolo / Vehicle's detail	
Da / Since:	05/2014		Passo superiore a 3682 mm Wheelbase over 3682 mm
Fino a / Until:	2019		
Tipo assale / Axle type		Ruota / Wheel	
	Tondo / Round		Gemellata / Twin

Corredato di
Equipped with

Top Drive System Ref.: 583132 583132AC Movano B - 2019		Gonfiaggio Inflating	Posteriore Rear
		Manuale Manual	
		Controllo Automatico Automatic control	Torpress G279B Ø6" 550041 - 550031

Nuovo / New

Data / Date		Dettagli veicolo / Vehicle's detail	
Da / Since:	2019		
Fino a / Until:	2021		
Tipo assale / Axle type		Ruota / Wheel	
	Quadro / Square		Singola - trazione anteriore / Single - FWD

Corredato di
Equipped with

Top Drive System Ref.: 43013201 43013209 Movano B - 2019		Gonfiaggio Inflating	Posteriore Rear
		Manuale Manual	
		Controllo Automatico Automatic control	Torpress G279B Ø6" 550041 - 550031

Nuovo / New

Data / Date		Dettagli veicolo / Vehicle's detail	
Da / Since:	2019		
Fino a / Until:	2021		
Tipo assale / Axle type		Ruota / Wheel	
	Quadro / Square		Singola - trazione anteriore / Single - FWD

HOMOLOGATION N°

TU-026680-A0-436

Corredato di
Equipped with



Sospensioni Integrative per veicoli commerciali Integrative Suspensions for commercial vehicles



Top Drive System Ref.:
43013291
43013299

Movano B - 2019
Versione rinforzata/Reinforced version

	Gonfiaggio Inflating	Posteriore Rear
M	Manuale Manual	
AC	Controllo Automatico Automatic control	Torpress G281-2
		 Ø8"
		550043 - 550063

Data / Date		Dettagli veicolo / Vehicle's detail	
Da / Since:	2019		
Fino a / Until:	2021		
Tipo assale / Axle type		Ruota / Wheel	
	Quadro / Square		Singola - trazione anteriore / Single - FWD

Nuovo / New

HOMOLOGATION N°	TU-026680-A0-436
	Corredato di Equipped with TOP DRIVE CONTROL

Top Drive System Ref.:
43013261
43013269

Movano B - 2019
Versione comfort/Comfort version

	Gonfiaggio Inflating	Posteriore Rear
M	Manuale Manual	
AC	Controllo Automatico Automatic control	Torpress G275C
		 Ø7.3"
		550054

Data / Date		Dettagli veicolo / Vehicle's detail	
Da / Since:	2019		
Fino a / Until:	2021		
Tipo assale / Axle type		Ruota / Wheel	
	Quadro / Square		Singola - trazione anteriore / Single - FWD

Nuovo / New

	Corredato di Equipped with TOP DRIVE CONTROL
--	---

Top Drive System Ref.:
43013251
43013259

Movano B - 2019
Versione super comfort/Super comfort version

	Gonfiaggio Inflating	Posteriore Rear
M	Manuale Manual	
AC	Controllo Automatico Automatic control	Torpress T291
		 Ø10"
		550056

Data / Date		Dettagli veicolo / Vehicle's detail	
Da / Since:	2019		
Fino a / Until:	2021		
Tipo assale / Axle type		Ruota / Wheel	
	Quadro / Square		Singola - trazione anteriore / Single - FWD

Nuovo / New

	Corredato di Equipped with TOP DRIVE CONTROL
--	---



Sospensioni Integrative per veicoli commerciali Integrative Suspensions for commercial vehicles



Top Drive System Ref.:

	Gonfiaggio Inflating
M	Manuale Manual
AC	Controllo Automatico Automatic control

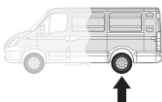
43013401

43013409

Movano B - 2019



Posteriore
Rear



Torpress G279B



550041 - 550031

Nuovo / New



Data / Date		Dettagli veicolo / Vehicle's detail	
Da / Since:	2019		
Fino a / Until:	2021		
Tipo assale / Axle type		Ruota / Wheel	
	Tondo / Round		Singola - trazione posteriore / Single - RWD



Corredato di
Equipped with



Top Drive System Ref.:

	Gonfiaggio Inflating
M	Manuale Manual
AC	Controllo Automatico Automatic control

43013491

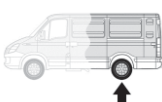
43013499

Movano B - 2019

Versione rinforzata/Reinforced version



Posteriore
Rear



Torpress G281-2



550043 - 550063

Nuovo / New



Data / Date		Dettagli veicolo / Vehicle's detail	
Da / Since:	2019		
Fino a / Until:	2021		
Tipo assale / Axle type		Ruota / Wheel	
	Tondo / Round		Singola - trazione posteriore / Single - RWD



Corredato di
Equipped with



Top Drive System Ref.:

	Gonfiaggio Inflating
M	Manuale Manual
AC	Controllo Automatico Automatic control

43013461

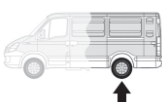
43013469

Movano B - 2019

Versione comfort/Comfort version



Posteriore
Rear



Torpress G275C



550054

Nuovo / New



Data / Date		Dettagli veicolo / Vehicle's detail	
Da / Since:	2019		
Fino a / Until:	2021		
Tipo assale / Axle type		Ruota / Wheel	
	Tondo / Round		Singola - trazione posteriore / Single - RWD



Corredato di
Equipped with





Sospensioni Integrative per veicoli commerciali Integrative Suspensions for commercial vehicles



Top Drive System Ref.: 43013301 43013309 Movano B - 2019		Gonfiaggio Inflating	Posteriore Rear	<div style="background-color: red; color: white; text-align: center; padding: 5px;">Nuovo / New</div>
		Manuale Manual		
		Controllo Automatico Automatic control		
			Torpress 23 B	
			Ø6"	
			550031 - 550041	
Data / Date Da / Since: 2019 Fino a / Until: 2021		Dettagli veicolo / Vehicle's detail		
Tipo assale / Axle type Tondo / Round		Ruota / Wheel Gemellata / Twin		

Corredato di
Equipped with

Top Drive System Ref.: 43013391 43013399 Movano B - 2019 Versione rinforzata/Reinforced version		Gonfiaggio Inflating	Posteriore Rear	<div style="background-color: red; color: white; text-align: center; padding: 5px;">Nuovo / New</div>
		Manuale Manual		
		Controllo Automatico Automatic control		
			Torpress 26	
			Ø8"	
			550033 - 550043	
Data / Date Da / Since: 2019 Fino a / Until: 2021		Dettagli veicolo / Vehicle's detail		
Tipo assale / Axle type Tondo / Round		Ruota / Wheel Gemellata / Twin		

Corredato di
Equipped with

Top Drive System Ref.: 43013361 43013369 Movano B - 2019 Versione comfort/Comfort version		Gonfiaggio Inflating	Posteriore Rear	<div style="background-color: red; color: white; text-align: center; padding: 5px;">Nuovo / New</div>
		Manuale Manual		
		Controllo Automatico Automatic control		
			Torpress G275C	
			Ø7.3"	
			550054	
Data / Date Da / Since: 2019 Fino a / Until: 2021		Dettagli veicolo / Vehicle's detail		
Tipo assale / Axle type Tondo / Round		Ruota / Wheel Gemellata / Twin		

Corredato di
Equipped with



Sospensioni Integrative per veicoli commerciali Integrative Suspensions for commercial vehicles



Top Drive System Ref.:

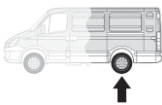
40755121

Movano - 2021

Versione light/Light version

	Gonfiaggio Inflating
BC	Diretto Ducato Ducato Dashboard

Posteriore
Rear




Torpress G279E



550047 - 550030

Nuovo / New



Data / Date		Dettagli veicolo / Vehicle's detail	
Da / Since:	2021		
Fino a / Until:			
Tipo assale / Axle type		Ruota / Wheel	
	Quadro / Square BxH=75x75		Singola - trazione anteriore / Single - FWD

Corredato di
Equipped with

Top Drive System Ref.:

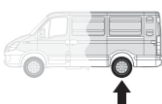
40755101

40755109

Movano - 2021

	Gonfiaggio Inflating
M	Manuale Manual
AC	Controllo Automatico Automatic control

Posteriore
Rear

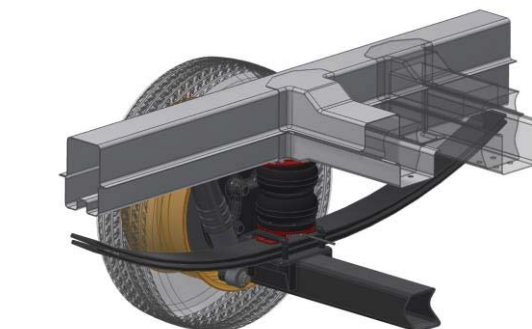


Torpress G279B



550041 - 550031

Nuovo / New



Data / Date		Dettagli veicolo / Vehicle's detail	
Da / Since:	2021		
Fino a / Until:			
Tipo assale / Axle type		Ruota / Wheel	
	Quadro / Square BxH=75x75		Singola - trazione anteriore / Single - FWD

Corredato di
Equipped with

Top Drive System Ref.:

40755191

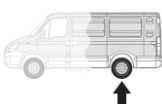
40755199

Movano - 2021

Versione rinforzata/Reinforced version

	Gonfiaggio Inflating
M	Manuale Manual
AC	Controllo Automatico Automatic control

Posteriore
Rear



Torpress G281-2



550043 - 550063

Nuovo / New



Data / Date		Dettagli veicolo / Vehicle's detail	
Da / Since:	2021		
Fino a / Until:			
Tipo assale / Axle type		Ruota / Wheel	
	Quadro / Square BxH=75x75		Singola - trazione anteriore / Single - FWD

Corredato di
Equipped with



Sospensioni Integrative per veicoli commerciali Integrative Suspensions for commercial vehicles



Top Drive System Ref.: 40755161 40755169 Movano - 2021 Versione Comfort/Comfort version		Gonfiaggio Inflating	Posteriore Rear
		Manuale Manual	
		Controllo Automatico Automatic control	Torpress G275C Ø7.3" 550054
Data / Date Da / Since: 2021 Fino a / Until:		Dettagli veicolo / Vehicle's detail	
Tipo assale / Axle type Quadro / Square BxH=75x75		Ruota / Wheel Singola - trazione anteriore / Single - FWD	

Nuovo / New

Corredato di
Equipped with

Top Drive System Ref.: 40755151 40755159 Movano - 2021 Versione super comfort/Super comfort version		Gonfiaggio Inflating	Posteriore Rear
		Manuale Manual	
		Controllo Automatico Automatic control	Torpress T291 Ø10" 550056
Data / Date Da / Since: 2021 Fino a / Until:		Dettagli veicolo / Vehicle's detail	
Tipo assale / Axle type Quadro / Square BxH=75x75		Ruota / Wheel Singola - trazione anteriore / Single - FWD	

Nuovo / New

Corredato di
Equipped with

Top Drive System Ref.: 40755181 40755189 Movano - 2021		Gonfiaggio Inflating	Posteriore Rear
		Manuale Manual	
		Controllo Automatico Automatic control	Diapress VC H80mm Ø7" D32014200
Data / Date Da / Since: 2021 Fino a / Until:		Dettagli veicolo / Vehicle's detail	
Tipo assale / Axle type Quadro / Square BxH=75x75		Ruota / Wheel Singola - trazione anteriore / Single - FWD	

Nuovo / New

Corredato di
Equipped with



Sospensioni Integrative per veicoli commerciali Integrative Suspensions for commercial vehicles



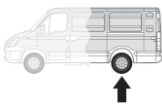
Top Drive System Ref.:

80700050

Bipper

Molle rinforzate per assale posteriore (conf. da 2 pezzi) /
Rear axle reinforced springs (2 pcs. package)

Posteriore
Rear



Data / Date		Dettagli veicolo / Vehicle's detail	
Da / Since:	03/2008		
Fino a / Until:			
Tipo assale / Axle type		Ruota / Wheel	
NA	Non applicabile / Not Applicable		Singola - trazione anteriore / Single - FWD



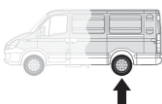
Top Drive System Ref.:

583700

806 - Expert

Molle rinforzate per assale posteriore (conf. da 2 pezzi) /
Rear axle reinforced springs (2 pcs. package)

Posteriore
Rear



Data / Date		Dettagli veicolo / Vehicle's detail	
Da / Since:			
Fino a / Until:	2003		
Tipo assale / Axle type		Ruota / Wheel	
	Bracci / Arms		Singola - trazione anteriore / Single - FWD



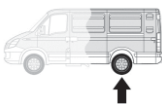
Top Drive System Ref.:

82800020

Expert

Molle aggiuntive di rinforzo per assale posteriore (conf. Da 2 pezzi) /
Rear axle additional reinforcing springs (2 pcs. package)

Posteriore
Rear



Nuovo / New



Data / Date		Dettagli veicolo / Vehicle's detail	
Da / Since:	2016		
Fino a / Until:			
Tipo assale / Axle type		Ruota / Wheel	
	Bracci / Arms		Singola - trazione anteriore / Single - FWD





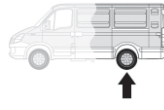
Sospensioni Integrative per veicoli commerciali Integrative Suspensions for commercial vehicles




Top Drive System Ref.:
4350030M

	Gonfiaggio Inflating
EL	Elettrico VC Electric LCV

Posteriore
Rear



Nuovo / New



Expert
Sostituzione molle originali/Original springs replacement

Compressore incluso / Compressor included



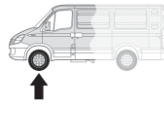
Data / Date		Dettagli veicolo / Vehicle's detail	
Da / Since:	2016		
Fino a / Until:			
Tipo assale / Axle type		Ruota / Wheel	
	Bracci / Arms		Singola - trazione anteriore / Single - FWD

Top Drive System Ref.:
583740

J5
Fino a 14 q/Up to 14 q

Molle rinforzate per assale anteriore (conf. da 2 pezzi) /
Front axle reinforced springs (2 pcs. package)

Anteriore
Front



Data / Date		Dettagli veicolo / Vehicle's detail	
Da / Since:	1981		
Fino a / Until:	1994		
Tipo assale / Axle type		Ruota / Wheel	
NA	Non applicabile / Not Applicable		Mc Pherson / Mc Pherson

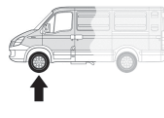


Top Drive System Ref.:
583741

J5
Fino a 18 q/Up to 18 q

Molle rinforzate per assale anteriore (conf. da 2 pezzi) /
Front axle reinforced springs (2 pcs. package)

Anteriore
Front



Data / Date		Dettagli veicolo / Vehicle's detail	
Da / Since:	1981		
Fino a / Until:	1994		
Tipo assale / Axle type		Ruota / Wheel	
NA	Non applicabile / Not Applicable		Mc Pherson / Mc Pherson





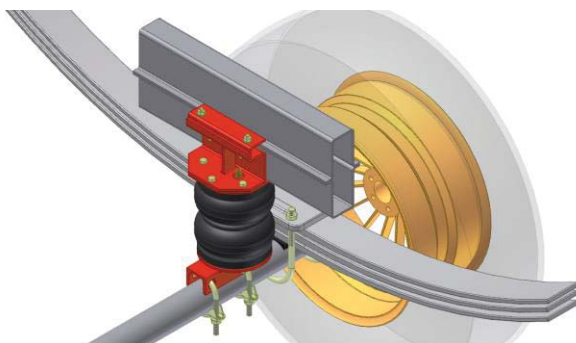
Sospensioni Integrative per veicoli commerciali Integrative Suspensions for commercial vehicles



Top Drive System Ref.: 583013 583013AC		Gonfiaggio <i>Inflating</i>	Posteriore <i>Rear</i>
	M	Manuale <i>Manual</i>	
	AC	Controllo Automatico <i>Automatic control</i>	

J5
Adattabile Camper con serbatoio supplementare in corrispondenza del ponte / *Especially for Camping Cars with extra tank on rear axle*

Torpress G279B	Ø6"
550041 - 550031	



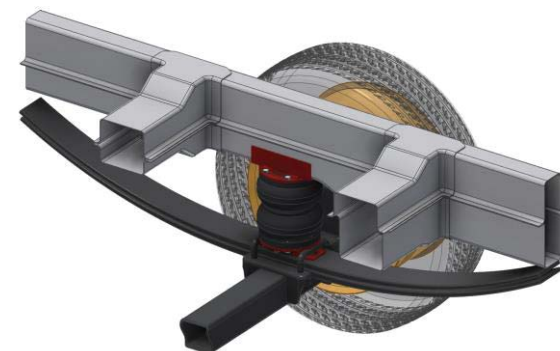
Data / Date		Dettagli veicolo / Vehicle's detail	
Da / Since:			
Fino a / Until:	12/1993		
Tipo assale / Axle type		Ruota / Wheel	
	Tondo / Round		Singola - trazione anteriore / <i>Single - FWD</i>

Corredato di
Equipped with

Top Drive System Ref.: 583040 583040AC		Gonfiaggio <i>Inflating</i>	Posteriore <i>Rear</i>
	M	Manuale <i>Manual</i>	
	AC	Controllo Automatico <i>Automatic control</i>	

Boxer I (X230)

Torpress G279B	Ø6"
550041 - 550031	



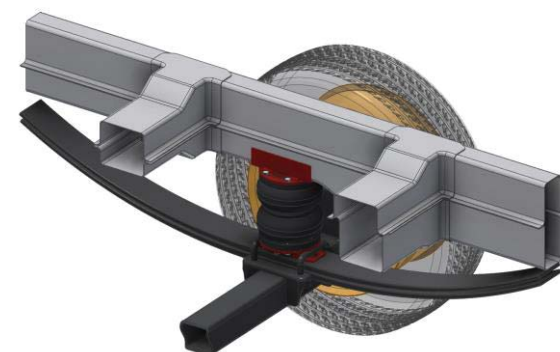
Data / Date		Dettagli veicolo / Vehicle's detail	
Da / Since:	04/1994		Balestra singola <i>Single leaf spring</i>
Fino a / Until:	02/2002		
Tipo assale / Axle type		Ruota / Wheel	
	Quadro / Square BxH=75x75		Singola - trazione anteriore / <i>Single - FWD</i>

Corredato di
Equipped with

Top Drive System Ref.: 583040C 583040CAC		Gonfiaggio <i>Inflating</i>	Posteriore <i>Rear</i>
	M	Manuale <i>Manual</i>	
	AC	Controllo Automatico <i>Automatic control</i>	

Boxer I (X230)

Torpress G279B	Ø6"
550041 - 550031	



Data / Date		Dettagli veicolo / Vehicle's detail	
Da / Since:	01/1996		Doppia balestra <i>Double leaf spring</i>
Fino a / Until:	02/2002		
Tipo assale / Axle type		Ruota / Wheel	
	Quadro / Square BxH=75x75		Singola - trazione anteriore / <i>Single - FWD</i>

Corredato di
Equipped with



Sospensioni Integrative per veicoli commerciali Integrative Suspensions for commercial vehicles



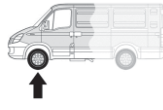
Top Drive System Ref.:

583743

Boxer I (X230 - X244)

Molle rinforzate per assale anteriore (conf. da 2 pezzi) /
Front axle reinforced springs (2 pcs. package)

Anteriore
Front



Data / Date		Dettagli veicolo / Vehicle's detail	
Da / Since:	1994		
Fino a / Until:	2006		
Tipo assale / Axle type		Ruota / Wheel	
NA	Non applicabile / Not Applicable		Mc Pherson / Mc Pherson

Top Drive System Ref.:

583550

583550AC

Boxer I (X244)



Gonfiaggio
Inflating

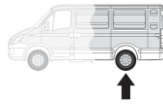
M

Manuale
Manual

AC

Controllo Automatico
Automatic control

Posteriore
Rear



Torpress G279B



550041 - 550031



Data / Date		Dettagli veicolo / Vehicle's detail	
Da / Since:	01/2002		Passo fino a 3800 mm Wheelbase up to 3800 mm
Fino a / Until:	06/2006		
Tipo assale / Axle type		Ruota / Wheel	
	Quadro / Square BxH=75x75		Singola - trazione anteriore / Single - FWD



Corredato di
Equipped with
TOP DRIVE CONTROL

Top Drive System Ref.:

40755091

40755099

Boxer I (X244)

Versione rinforzata/Reinforced version



Gonfiaggio
Inflating

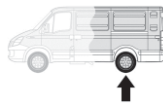
M

Manuale
Manual

AC

Controllo Automatico
Automatic control

Posteriore
Rear



Torpress G281-2



550043 - 550063



Data / Date		Dettagli veicolo / Vehicle's detail	
Da / Since:	01/2002		Passo superiore a 3800 mm Wheelbase over 3800 mm
Fino a / Until:	06/2006		
Tipo assale / Axle type		Ruota / Wheel	
	Quadro / Square BxH=75x75		Singola - trazione anteriore / Single - FWD



Corredato di
Equipped with
TOP DRIVE CONTROL



Sospensioni Integrative per veicoli commerciali Integrative Suspensions for commercial vehicles



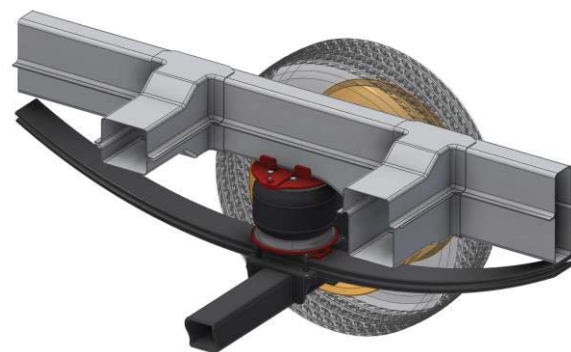
Top Drive System Ref.:
40755061
40755069
Boxer I (X244)
Versione comfort/Comfort version

	Gonfiaggio <i>Inflating</i>	Posteriore <i>Rear</i>
M	Manuale <i>Manual</i>	
AC	Controllo Automatico <i>Automatic control</i>	

Torpress G275C

 Ø7.3"
 550054

Data / Date		Dettagli veicolo / Vehicle's detail	
Da / Since:	01/2002		Passo superiore a 3800 mm <i>Wheelbase over 3800 mm</i>
Fino a / Until:	06/2006		
Tipo assale / Axle type		Ruota / Wheel	
	Quadro / Square BxH=75x75		Singola - trazione anteriore / <i>Single - FWD</i>



Corredato di
Equipped with

TOP DRIVE CONTROL

Top Drive System Ref.:
40755051
40755059
Boxer I (X244)
Versione super comfort/Super comfort version

	Gonfiaggio <i>Inflating</i>	Posteriore <i>Rear</i>
M	Manuale <i>Manual</i>	
AC	Controllo Automatico <i>Automatic control</i>	

Torpress T291

 Ø10"
 550056

Data / Date		Dettagli veicolo / Vehicle's detail	
Da / Since:	01/2002		Passo superiore a 3800 mm <i>Wheelbase over 3800 mm</i>
Fino a / Until:	06/2006		
Tipo assale / Axle type		Ruota / Wheel	
	Quadro / Square BxH=75x75		Singola - trazione anteriore / <i>Single - FWD</i>



Corredato di
Equipped with

TOP DRIVE CONTROL

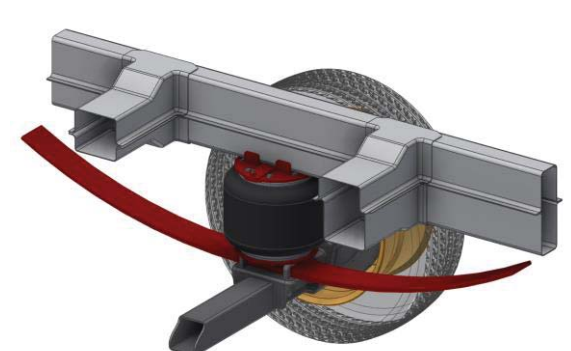
Top Drive System Ref.:
40755071
40755079
Boxer I (X244)
Versione speciale per ambulanza/Ambulance special version
 Completa di balestre / *With leaf springs included*

	Gonfiaggio <i>Inflating</i>	Posteriore <i>Rear</i>
M	Manuale <i>Manual</i>	
AC	Controllo Automatico <i>Automatic control</i>	

Torpress T291

 Ø10"
 550056

Data / Date		Dettagli veicolo / Vehicle's detail	
Da / Since:	01/2002		
Fino a / Until:	06/2006		
Tipo assale / Axle type		Ruota / Wheel	
	Quadro / Square BxH=75x75		Singola - trazione anteriore / <i>Single - FWD</i>



Corredato di
Equipped with

TOP DRIVE CONTROL



Sospensioni Integrative per veicoli commerciali Integrative Suspensions for commercial vehicles



Top Drive System Ref.:
40710001
40710009
Boxer I 4x4 (X244)

	Gonfiaggio <i>Inflating</i>	Posteriore <i>Rear</i>
M	Manuale <i>Manual</i>	
AC	Controllo Automatico <i>Automatic control</i>	Torpress G279E
		 Ø6"
		550047 - 550030

Data / Date		Dettagli veicolo / Vehicle's detail	
Da / Since:	01/2002		
Fino a / Until:	06/2006		
Tipo assale / Axle type		Ruota / Wheel	
	Quadro / Square		Singola - 4x4 / Single - 4x4

**Corredato di
Equipped with**
**TOP DRIVE
CONTROL**

Top Drive System Ref.:
40710071
40710079
Boxer I 4x4 (X244)
**Versione speciale per ambulanza/Ambulance
special version**
Completa di balestre / *With leaf springs included*

	Gonfiaggio <i>Inflating</i>	Posteriore <i>Rear</i>
M	Manuale <i>Manual</i>	
AC	Controllo Automatico <i>Automatic control</i>	Torpress G275C
		 Ø7.3"
		550058

Data / Date		Dettagli veicolo / Vehicle's detail	
Da / Since:	01/2002		
Fino a / Until:	06/2006		
Tipo assale / Axle type		Ruota / Wheel	
	Quadro / Square		Singola - 4x4 / Single - 4x4

**Corredato di
Equipped with**
**TOP DRIVE
CONTROL**

Top Drive System Ref.:
583745
Boxer II (X250)
Fino a 40 q/Up to 40 q
Molle rinforzate per assale anteriore (conf. da 2 pezzi) /
Front axle reinforced springs (2 pcs. package)

		Anteriore <i>Front</i>

Data / Date		Dettagli veicolo / Vehicle's detail	
Da / Since:	2006		
Fino a / Until:	05/2014		
Tipo assale / Axle type		Ruota / Wheel	
NA	Non applicabile / Not <i>Applicable</i>		Mc Pherson / Mc Pherson



Sospensioni Integrative per veicoli commerciali Integrative Suspensions for commercial vehicles




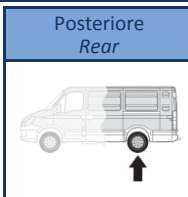
Top Drive System Ref.:

40755121

Boxer II (X250)

Versione light/Light version

	Gonfiaggio Inflating
BC	Diretto Ducato Ducato Dashboard



Data / Date		Dettagli veicolo / Vehicle's detail	
Da / Since:	06/2006		Passo fino a 3800 mm Wheelbase up to 3800 mm
Fino a / Until:	05/2014		
Tipo assale / Axle type		Ruota / Wheel	
	Quadro / Square BxH=75x75		Singola - trazione anteriore / Single - FWD

HOMOLOGATION N°	TU-026617-A0-436
	Corredato di Equipped with TOP DRIVE CONTROL

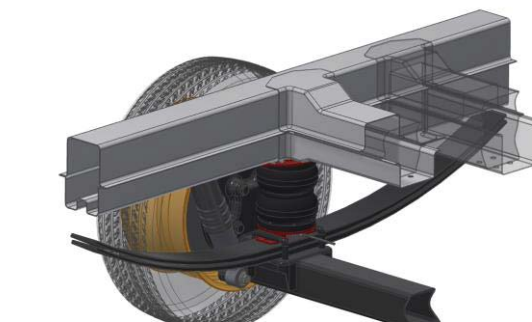
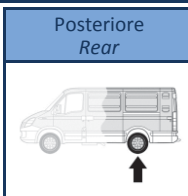
Top Drive System Ref.:

40755101

40755109

Boxer II (X250)

	Gonfiaggio Inflating
M	Manuale Manual
	Controllo Automatico Automatic control



Data / Date		Dettagli veicolo / Vehicle's detail	
Da / Since:	06/2006		Passo superiore a 3800 mm Wheelbase over 3800 mm
Fino a / Until:	05/2014		
Tipo assale / Axle type		Ruota / Wheel	
	Quadro / Square BxH=75x75		Singola - trazione anteriore / Single - FWD

HOMOLOGATION N°	TU-026617-A0-436
	Corredato di Equipped with TOP DRIVE CONTROL

Top Drive System Ref.:

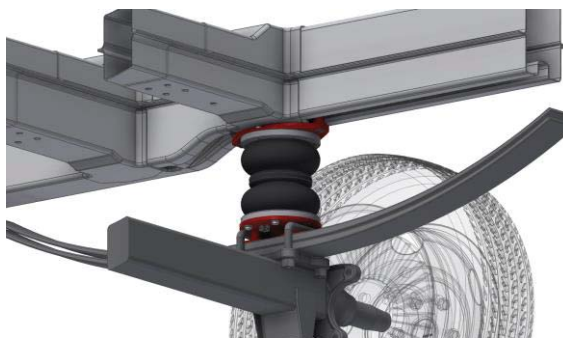
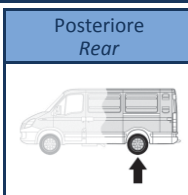
40755191

40755199

Boxer II (X250)

Versione rinforzata/Reinforced version

	Gonfiaggio Inflating
M	Manuale Manual
	Controllo Automatico Automatic control



Data / Date		Dettagli veicolo / Vehicle's detail	
Da / Since:	06/2006		Passo superiore a 3800 mm Wheelbase over 3800 mm
Fino a / Until:	05/2014		
Tipo assale / Axle type		Ruota / Wheel	
	Quadro / Square BxH=75x75		Singola - trazione anteriore / Single - FWD

HOMOLOGATION N°	TU-026617-A0-436
	Corredato di Equipped with TOP DRIVE CONTROL



Sospensioni Integrative per veicoli commerciali Integrative Suspensions for commercial vehicles



Top Drive System Ref.: 40755161 40755169 Boxer II (X250) Versione Comfort/Comfort version		Gonfiaggio <i>Inflating</i>	Posteriore <i>Rear</i>
		Manuale <i>Manual</i>	
		Controllo Automatico <i>Automatic control</i>	
			Torpress G275C Ø7.3" 550054
Data / Date		Dettagli veicolo / Vehicle's detail	
Da / Since:	06/2006		Passo superiore a 3800 mm <i>Wheelbase over 3800 mm</i>
Fino a / Until:	05/2014		
Tipo assale / Axle type		Ruota / Wheel	
	Quadro / Square BxH=75x75		Singola - trazione anteriore / <i>Single - FWD</i>



HOMOLOGATION N°	TU-026617-A0-436
	Corredato di Equipped with

Top Drive System Ref.: 40755151 40755159 Boxer II (X250) Versione super comfort/Super comfort version		Gonfiaggio <i>Inflating</i>	Posteriore <i>Rear</i>
		Manuale <i>Manual</i>	
		Controllo Automatico <i>Automatic control</i>	
			Torpress T291 Ø10" 550056
Data / Date		Dettagli veicolo / Vehicle's detail	
Da / Since:	06/2006		Passo superiore a 3800 mm <i>Wheelbase over 3800 mm</i>
Fino a / Until:	05/2014		
Tipo assale / Axle type		Ruota / Wheel	
	Quadro / Square BxH=75x75		Singola - trazione anteriore / <i>Single - FWD</i>



HOMOLOGATION N°	TU-026617-A0-436
	Corredato di Equipped with

Top Drive System Ref.: 40755181 40755189 Boxer II (X250)		Gonfiaggio <i>Inflating</i>	Posteriore <i>Rear</i>
		Manuale <i>Manual</i>	
		Controllo Automatico <i>Automatic control</i>	
			Diapress VC H80mm Ø7" D32014200
Data / Date		Dettagli veicolo / Vehicle's detail	
Da / Since:	06/2006		Passo superiore a 3800 mm <i>Wheelbase over 3800 mm</i>
Fino a / Until:	05/2014		
Tipo assale / Axle type		Ruota / Wheel	
	Quadro / Square BxH=75x75		Singola - trazione anteriore / <i>Single - FWD</i>



	Corredato di Equipped with
--	-----------------------------------



Sospensioni Integrative per veicoli commerciali Integrative Suspensions for commercial vehicles



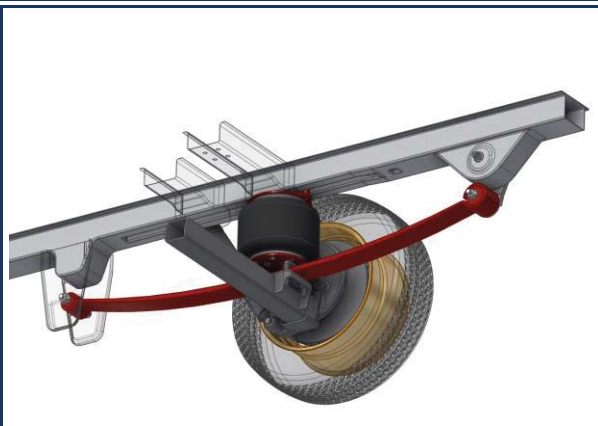
Top Drive System Ref.: 407551D1 407551D5 407551D9 Boxer II (X250) Versione speciale per ambulanza/Ambulance special version Completa di balestre / <i>With leaf springs included</i>		Gonfiaggio <i>Inflating</i>	Posteriore <i>Rear</i>
		Manuale <i>Manual</i>	
		Autolivellante elettronico <i>Electronic self-levelling</i>	Diapress VC H80mm Ø7" D32014200
		Controllo Automatico <i>Automatic control</i>	



Data / Date		Dettagli veicolo / Vehicle's detail	
Da / Since:	06/2006		Singola - trazione anteriore / <i>Single - FWD</i>
Fino a / Until:	05/2014		
Tipo assale / Axle type		Ruota / Wheel	
	Quadro / Square BxH=75x75		



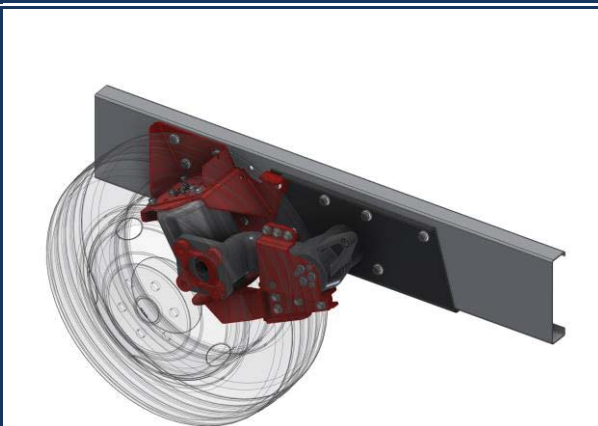
Top Drive System Ref.: 40755471 40755479 Boxer II (X250) Completa di balestre / <i>With leaf springs included</i>		Gonfiaggio <i>Inflating</i>	Posteriore <i>Rear</i>
		Manuale <i>Manual</i>	
		Compressore esterno <i>External compressor</i>	Torpress T291 Ø10" 550056



Data / Date		Dettagli veicolo / Vehicle's detail	
Da / Since:	06/2006		Singola - trazione anteriore / <i>Single - FWD</i>
Fino a / Until:	05/2014		
Tipo assale / Axle type		Ruota / Wheel	
	Quadro / Square BxH=75x75		



Top Drive System Ref.: 407551A1 407551A9 Boxer II (X250) Telaio AL-KO/AL-KO chassis Assale al centro dei longheroni / <i>Axle passes through chassis</i>		Gonfiaggio <i>Inflating</i>	Posteriore <i>Rear</i>
		Manuale <i>Manual</i>	
		Controllo Automatico <i>Automatic control</i>	Diapress D330 D33010500



Data / Date		Dettagli veicolo / Vehicle's detail	
Da / Since:	06/2006		Sporgenza assale : ± 90 mm <i>Axle protusion: ± 90 mm</i>
Fino a / Until:	05/2014		
Tipo assale / Axle type		Ruota / Wheel	
	Tondo / Round		Singola - trazione anteriore / <i>Single - FWD</i>






Sospensioni Integrative per veicoli commerciali Integrative Suspensions for commercial vehicles



Top Drive System Ref.: 407551B1 407551B9 Boxer II (X250) Telaio AL-KO/AL-KO chassis Assale al centro dei longheroni - Carreggiata allargata / Axle passes through chassis - Extended wheel track		Gonfiaggio Inflating	Posteriore Rear
		Manuale Manual	
		Controllo Automatico Automatic control	Diapress D330
			D33010500
Data / Date Da / Since: 06/2006 Fino a / Until: 05/2014		Dettagli veicolo / Vehicle's detail Sporgenza assale : ± 140 mm Axle protusion : ± 140 mm	
Tipo assale / Axle type Tondo / Round		Ruota / Wheel Singola - trazione anteriore / Single - FWD	



Corredato di
Equipped with
TOP DRIVE CONTROL

Top Drive System Ref.: 407551C1 407551C9 Boxer II (X250) Telaio AL-KO/AL-KO chassis Assale sotto al telaio / Axle under the chassis		Gonfiaggio Inflating	Posteriore Rear
		Manuale Manual	
		Controllo Automatico Automatic control	
Data / Date Da / Since: 06/2006 Fino a / Until: 05/2014		Dettagli veicolo / Vehicle's detail Sporgenza assale : ± 90 mm Axle protusion : ± 90 mm	
Tipo assale / Axle type Tondo / Round		Ruota / Wheel Singola - trazione anteriore / Single - FWD	

IN ALLESTIMENTO
TOP DRIVE SYSTEM

UNDER DEVELOPMENT



Top Drive System Ref.: 583745 Boxer II (X250) - 2014 Fino a 40 q/Up to 40 q Molle rinforzate per assale anteriore (conf. da 2 pezzi) / Front axle reinforced springs (2 pcs. package)			Anteriore Front
Data / Date Da / Since: 05/2014 Fino a / Until:		Dettagli veicolo / Vehicle's detail	
Tipo assale / Axle type Non applicabile / Not Applicable		Ruota / Wheel Mc Pherson / Mc Pherson	





Sospensioni Integrative per veicoli commerciali Integrative Suspensions for commercial vehicles



Top Drive System Ref.: 40755121 Boxer II (X250) - 2014 Versione light/Light version		Gonfiaggio Inflating	Posteriore Rear	
		Diretto Ducato Ducato Dashboard		
	Torpress G279E Ø6" 550047 - 550030			
Data / Date		Dettagli veicolo / Vehicle's detail		
Da / Since: 05/2014				
Fino a / Until:		Passo fino a 3800 mm Wheelbase up to 3800 mm		
Tipo assale / Axle type		Ruota / Wheel		
Quadro / Square BxH=75x75		Singola - trazione anteriore / Single - FWD		
		HOMOLOGATION N°		
		TU-026617-A0-436 Corredato di Equipped with 		

Top Drive System Ref.: 40755101 40755109 Boxer II (X250) - 2014		Gonfiaggio Inflating	Posteriore Rear	
		Manuale Manual		
		Controllo Automatico Automatic control	Torpress G279B Ø6" 550041 - 550031	
Data / Date		Dettagli veicolo / Vehicle's detail		
Da / Since: 05/2014				
Fino a / Until:		Passo superiore a 3800 mm Wheelbase over 3800 mm		
Tipo assale / Axle type		Ruota / Wheel		
Quadro / Square BxH=75x75		Singola - trazione anteriore / Single - FWD		
		HOMOLOGATION N°		
		TU-026617-A0-436 Corredato di Equipped with 		

Top Drive System Ref.: 40755191 40755199 Boxer II (X250) - 2014 Versione rinforzata/Reinforced version		Gonfiaggio Inflating	Posteriore Rear	
		Manuale Manual		
		Controllo Automatico Automatic control	Torpress G281-2 Ø8" 550043 - 550063	
Data / Date		Dettagli veicolo / Vehicle's detail		
Da / Since: 05/2014				
Fino a / Until:		Passo superiore a 3800 mm Wheelbase over 3800 mm		
Tipo assale / Axle type		Ruota / Wheel		
Quadro / Square BxH=75x75		Singola - trazione anteriore / Single - FWD		
		HOMOLOGATION N°		
		TU-026617-A0-436 Corredato di Equipped with 		



Sospensioni Integrative per veicoli commerciali Integrative Suspensions for commercial vehicles



Top Drive System Ref.: 40755161 40755169 Boxer II (X250) - 2014 Versione Comfort/Comfort version		Gonfiaggio <i>Inflating</i>	Posteriore <i>Rear</i>
	M	Manuale <i>Manual</i>	
	AC	Controllo Automatico <i>Automatic control</i>	Torpress G275C Ø7.3" 550054



HOMOLOGATION N°	TU-026617-A0-436
	Corredato di Equipped with

Top Drive System Ref.: 40755151 40755159 Boxer II (X250) - 2014 Versione super comfort/Super comfort version		Gonfiaggio <i>Inflating</i>	Posteriore <i>Rear</i>
	M	Manuale <i>Manual</i>	
	AC	Controllo Automatico <i>Automatic control</i>	Torpress T291 Ø10" 550056



HOMOLOGATION N°	TU-026617-A0-436
	Corredato di Equipped with

Top Drive System Ref.: 40755181 40755189 Boxer II (X250) - 2014		Gonfiaggio <i>Inflating</i>	Posteriore <i>Rear</i>
	M	Manuale <i>Manual</i>	
	AC	Controllo Automatico <i>Automatic control</i>	Diapress VC H80mm Ø7" D32014200



	Corredato di Equipped with
--	-----------------------------------

Data / Date	Dettagli veicolo / Vehicle's detail		
Da / Since: 05/2014		Passo superiore a 3800 mm <i>Wheelbase over 3800 mm</i>	
Fino a / Until:			
Tipo assale / Axle type	Ruota / Wheel		
	Quadro / Square BxH=75x75		Singola - trazione anteriore / <i>Single - FWD</i>



Sospensioni Integrative per veicoli commerciali Integrative Suspensions for commercial vehicles



Top Drive System Ref.: 407551D1 407551D5 407551D9		Gonfiaggio <i>Inflating</i>	Posteriore <i>Rear</i>
	M	Manuale <i>Manual</i>	
	AE	Autolivellante elettronico <i>Electronic self-levelling</i>	Diapress VC H80mm Ø7" D32014200
	AC	Controllo Automatico <i>Automatic control</i>	

Boxer II (X250) - 2014
Versione speciale per ambulanza/Ambulance
special version

Completa di balestre / *With leaf springs included*



Data / Date		Dettagli veicolo / Vehicle's detail	
Da / Since:	05/2014		
Fino a / Until:			
Tipo assale / Axle type		Ruota / Wheel	
	Quadro / Square BxH=75x75		Singola - trazione anteriore / <i>Single - FWD</i>

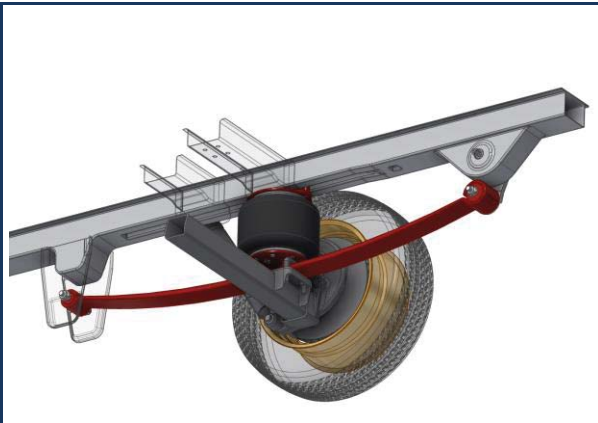


Corredato di
Equipped with

TOP DRIVE CONTROL

Top Drive System Ref.: 40755471 40755479		Gonfiaggio <i>Inflating</i>	Posteriore <i>Rear</i>
	M	Manuale <i>Manual</i>	
	EC	Compressore esterno <i>External compressor</i>	Torpress T291 Ø10" 550056

Boxer II (X250) - 2014
 Completa di balestre / *With leaf springs included*



Data / Date		Dettagli veicolo / Vehicle's detail	
Da / Since:	05/2014		
Fino a / Until:			
Tipo assale / Axle type		Ruota / Wheel	
	Quadro / Square BxH=75x75		Singola - trazione anteriore / <i>Single - FWD</i>

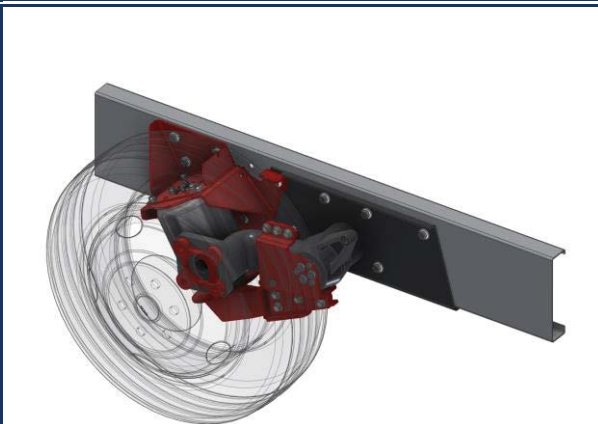


Corredato di
Equipped with

TOP DRIVE CONTROL

Top Drive System Ref.: 407551A1 407551A9		Gonfiaggio <i>Inflating</i>	Posteriore <i>Rear</i>
	M	Manuale <i>Manual</i>	
	AC	Controllo Automatico <i>Automatic control</i>	Diapress D330 D33010500

Boxer II (X250) - 2014
Telaio AL-KO/AL-KO chassis
 Assale al centro dei longheroni / *Axle passes through chassis*



Data / Date		Dettagli veicolo / Vehicle's detail	
Da / Since:	05/2014		Sporgenza assale : ± 90 mm <i>Axle protrusion: ± 90 mm</i>
Fino a / Until:			
Tipo assale / Axle type		Ruota / Wheel	
	Tondo / Round		Singola - trazione anteriore / <i>Single - FWD</i>



Corredato di
Equipped with

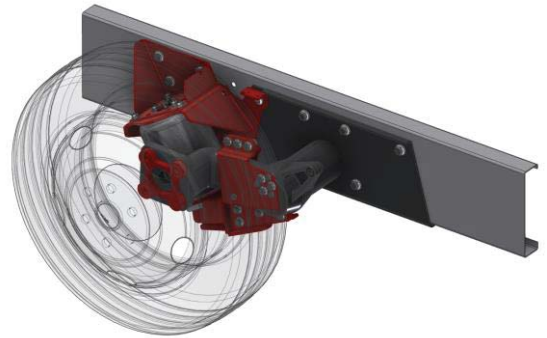
TOP DRIVE CONTROL



Sospensioni Integrative per veicoli commerciali Integrative Suspensions for commercial vehicles



Top Drive System Ref.: 407551B1 407551B9		Gonfiaggio Inflating	Posteriore Rear
		Manuale Manual	
		Controllo Automatico Automatic control	Diapress D330
Boxer II (X250) - 2014 Telaio AL-KO/AL-KO chassis Assale al centro dei longheroni - Carreggiata allargata / Axle passes through chassis - Extended wheel track		 D33010500	
Data / Date Da / Since: 05/2014 Fino a / Until:		Dettagli veicolo / Vehicle's detail Sporgenza assale : ± 140 mm Axle protusion : ± 140 mm	
Tipo assale / Axle type Tondo / Round		Ruota / Wheel Singola - trazione anteriore / Single - FWD	



Corredato di
Equipped with
TOP DRIVE CONTROL

Top Drive System Ref.: 407551C1 407551C9		Gonfiaggio Inflating	Posteriore Rear
		Manuale Manual	
		Controllo Automatico Automatic control	
Boxer II (X250) - 2014 Telaio AL-KO/AL-KO chassis Assale sotto al telaio / Axle under the chassis			
Data / Date Da / Since: 05/2014 Fino a / Until:		Dettagli veicolo / Vehicle's detail Sporgenza assale : ± 90 mm Axle protusion : ± 90 mm	
Tipo assale / Axle type Tondo / Round		Ruota / Wheel Singola - trazione anteriore / Single - FWD	

IN ALLESTIMENTO



UNDER DEVELOPMENT



TOP DRIVE SYSTEM

WWW.TOPDRIVESYSTEM.COM

Info und Verkauf: information and sales:
 Horvath 4x4 <https://www.4x4styling.com> - info-d@horvath4x4.com



Sospensioni Integrative per veicoli commerciali
Integrative Suspensions for commercial vehicles



Top Drive System Ref.: 42900101 42900109 Porter		Gonfiaggio <i>Inflating</i>	Posteriore <i>Rear</i>	
		Manuale <i>Manual</i>		
		Controllo Automatico <i>Automatic control</i>	Diapress V.C. Ø5" 550045	
Data / Date		Dettagli veicolo / Vehicle's detail		
Da / Since: 2002				
Fino a / Until:				
Tipo assale / Axle type		Ruota / Wheel		
Tondo / Round	Singola - trazione posteriore / Single - RWD			
		Corredato di Equipped with 		



WWW.TOPDRIVESYSTEM.COM

Info und Verkauf: information and sales:

Horvath 4x4 <https://www.4x4styling.com> - info-d@horvath4x4.com

RAM TRUCKS



Sospensioni Integrative per veicoli commerciali
Integrative Suspensions for commercial vehicles



Top Drive System Ref.:

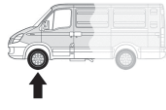
583745

Promaster

Fino a 40 q/Up to 40 q

Molle rinforzate per assale anteriore (conf. da 2 pezzi) /
Front axle reinforced springs (2 pcs. package)

Anteriore
Front



Data / Date		Dettagli veicolo / Vehicle's detail	
Da / Since:	09/2013		
Fino a / Until:			
Tipo assale / Axle type		Ruota / Wheel	
NA	Non applicabile / Not Applicable		Mc Pherson / Mc Pherson

Top Drive System Ref.:

40755121

Promaster

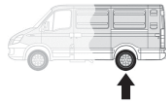
Versione light/Light version




Gonfiaggio
Inflating

Diretto Ducato
Ducato Dashboard


Posteriore
Rear



Torpress G279E



550047 - 550030



Data / Date		Dettagli veicolo / Vehicle's detail	
Da / Since:	09/2013		
Fino a / Until:			
Tipo assale / Axle type		Ruota / Wheel	
	Quadro / Square BxH=75x75		Singola - trazione anteriore / Single - FWD

HOMOLOGATION N°	TU-026617-A0-436
	Corredato di Equipped with TOP DRIVE CONTROL

Top Drive System Ref.:

40755101

40755109

Promaster

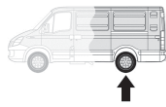


Gonfiaggio
Inflating

Manuale
Manual

Controllo Automatico
Automatic control

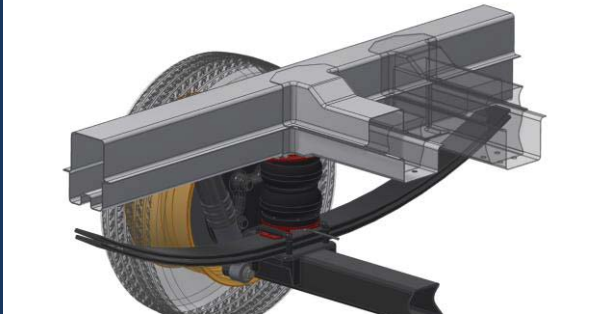
Posteriore
Rear



Torpress G279B



550041 - 550031



Data / Date		Dettagli veicolo / Vehicle's detail	
Da / Since:	09/2013		Passo fino a 3800 mm Wheelbase up to 3800 mm
Fino a / Until:			
Tipo assale / Axle type		Ruota / Wheel	
	Quadro / Square BxH=75x75		Singola - trazione anteriore / Single - FWD

HOMOLOGATION N°	TU-026617-A0-436
	Corredato di Equipped with TOP DRIVE CONTROL



Sospensioni Integrative per veicoli commerciali Integrative Suspensions for commercial vehicles



Top Drive System Ref.: 40755191 40755199 Promaster Versione rinforzata/Reinforced version		Gonfiaggio <i>Inflating</i>	Posteriore <i>Rear</i>
	M	Manuale <i>Manual</i>	
	AC	Controllo Automatico <i>Automatic control</i>	
			Torpress G281-2 Ø8" 550043 - 550063
Data / Date		Dettagli veicolo / Vehicle's detail	
Da / <i>Since</i> :	09/2013		Passo superiore a 3800 mm <i>Wheelbase over 3800 mm</i>
Fino a / <i>Until</i> :			
Tipo assale / Axle type		Ruota / Wheel	
	Quadro / <i>Square</i> BxH=75x75		Singola - trazione anteriore / <i>Single - FWD</i>

HOMOLOGATION N°	TU-026617-A0-436
	Corredato di <i>Equipped with</i> TOP DRIVE CONTROL

Top Drive System Ref.: 40755161 40755169 Promaster Versione Comfort/Comfort version		Gonfiaggio <i>Inflating</i>	Posteriore <i>Rear</i>
	M	Manuale <i>Manual</i>	
	AC	Controllo Automatico <i>Automatic control</i>	
			Torpress G275C Ø7.3" 550054
Data / Date		Dettagli veicolo / Vehicle's detail	
Da / <i>Since</i> :	09/2013		Passo superiore a 3800 mm <i>Wheelbase over 3800 mm</i>
Fino a / <i>Until</i> :			
Tipo assale / Axle type		Ruota / Wheel	
	Quadro / <i>Square</i> BxH=75x75		Singola - trazione anteriore / <i>Single - FWD</i>

HOMOLOGATION N°	TU-026617-A0-436
	Corredato di <i>Equipped with</i> TOP DRIVE CONTROL

Top Drive System Ref.: 40755151 40755159 Promaster Versione super comfort/Super comfort version		Gonfiaggio <i>Inflating</i>	Posteriore <i>Rear</i>
	M	Manuale <i>Manual</i>	
	AC	Controllo Automatico <i>Automatic control</i>	
			Torpress T291 Ø10" 550056
Data / Date		Dettagli veicolo / Vehicle's detail	
Da / <i>Since</i> :	09/2013		Passo superiore a 3800 mm <i>Wheelbase over 3800 mm</i>
Fino a / <i>Until</i> :			
Tipo assale / Axle type		Ruota / Wheel	
	Quadro / <i>Square</i> BxH=75x75		Singola - trazione anteriore / <i>Single - FWD</i>

HOMOLOGATION N°	TU-026617-A0-436
	Corredato di <i>Equipped with</i> TOP DRIVE CONTROL

RAM TRUCKS



Sospensioni Integrative per veicoli commerciali Integrative Suspensions for commercial vehicles



Top Drive System Ref.: 40755181 40755189 Promaster		Gonfiaggio <i>Inflating</i>	Posteriore <i>Rear</i>
	M	Manuale <i>Manual</i>	
	AC	Controllo Automatico <i>Automatic control</i>	
			Diapress VC H80mm Ø7" D32014200
Data / Date		Dettagli veicolo / Vehicle's detail	
Da / <i>Since</i> :	09/2013		Passo superiore a 3800 mm <i>Wheelbase over 3800 mm</i>
Fino a / <i>Until</i> :			
Tipo assale / Axle type		Ruota / Wheel	
	Quadro / <i>Square</i> BxH=75x75		Singola - trazione anteriore / <i>Single - FWD</i>



Top Drive System Ref.: 407551D1 407551D5 407551D9 Promaster Versione speciale per ambulanza/Ambulance special version Completa di balestre / With leaf springs included		Gonfiaggio <i>Inflating</i>	Posteriore <i>Rear</i>
	M	Manuale <i>Manual</i>	
	AE	Autolivellante elettronico <i>Electronic self-levelling</i>	
			Diapress VC H80mm Ø7" D32014200
Data / Date		Dettagli veicolo / Vehicle's detail	
Da / <i>Since</i> :	09/2013		
Fino a / <i>Until</i> :			
Tipo assale / Axle type		Ruota / Wheel	
	Quadro / <i>Square</i> BxH=75x75		Singola - trazione anteriore / <i>Single - FWD</i>




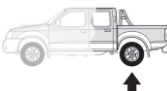

Top Drive System Ref.: 40755471 40755479 Promaster Completa di balestre / With leaf springs included		Gonfiaggio <i>Inflating</i>	Posteriore <i>Rear</i>
	M	Manuale <i>Manual</i>	
	EC	Compressore esterno <i>External compressor</i>	
			Torpress T291 Ø10" 550056
Data / Date		Dettagli veicolo / Vehicle's detail	
Da / <i>Since</i> :	09/2013		
Fino a / <i>Until</i> :			
Tipo assale / Axle type		Ruota / Wheel	
	Quadro / <i>Square</i> BxH=75x75		Singola - trazione anteriore / <i>Single - FWD</i>





Sospensioni Integrative per veicoli commerciali Integrative Suspensions for commercial vehicles



Top Drive System Ref.: 43000301 43000305 43000309		Gonfiaggio <i>Inflating</i>	Posteriore <i>Rear</i>
	M	Manuale <i>Manual</i>	
	CE	Controllo Elettronico <i>Electronic control</i>	Diapress VC H115mm  Ø7" D32014203
	AC	Controllo Automatico <i>Automatic control</i>	

Alaskan (U60) Double Cab (Euro 6)
Sostituzione molle originali/Original springs replacement



Nuovo / New





Corredato di
Equipped with



Data / Date		Dettagli veicolo / Vehicle's detail	
Da / Since:	10/2017		
Fino a / Until:			
Tipo assale / Axle type		Ruota / Wheel	
	Tondo / Round		Singola - 4x4 / Single - 4x4

Top Drive System Ref.: 43000225		Gonfiaggio <i>Inflating</i>	Posteriore <i>Rear</i>
	CE	Controllo Elettronico <i>Electronic control</i>	
			Torpress G291-2  Ø10" 550044 - 550034

Alaskan (U60) Double Cab (Euro 6)
 Senza rinforzi telaio / Without chassis reinforcement



Nuovo / New







Corredato di
Equipped with



Data / Date		Dettagli veicolo / Vehicle's detail	
Da / Since:	10/2017		
Fino a / Until:			
Tipo assale / Axle type		Ruota / Wheel	
	Tondo / Round		Singola - 4x4 / Single - 4x4

Top Drive System Ref.: 43000205		Gonfiaggio <i>Inflating</i>	Posteriore <i>Rear</i>
	CE	Controllo Elettronico <i>Electronic control</i>	
			Torpress G291-2  Ø10" 550044 - 550034

Alaskan (U60) Double Cab (Euro 6)
 Rinforzi telaio light / Light chassis reinforcement



Nuovo / New





Corredato di
Equipped with





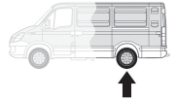






Data / Date		Dettagli veicolo / Vehicle's detail	
Da / Since:	10/2017		
Fino a / Until:			
Tipo assale / Axle type		Ruota / Wheel	
	Tondo / Round		Singola - 4x4 / Single - 4x4



Sospensioni Integrative per veicoli commerciali Integrative Suspensions for commercial vehicles



Top Drive System Ref.: 43000295 Alaskan (U60) Double Cab (Euro 6) Rinforzi telaio completi / Complete chassis reinforcement		 Gonfiaggio Inflating  Controllo Elettronico Electronic control	Posteriore Rear  ↑ Torpress G291-2  Ø10" 550044 - 550034	Nuovo / New 	
Data / Date Da / Since: 10/2017 Fino a / Until:		Dettagli veicolo / Vehicle's detail			Corredato di Equipped with 
Tipo assale / Axle type  Tondo / Round		Ruota / Wheel  Singola - 4x4 / Single - 4x4			

Top Drive System Ref.: 4300010M Traffic II (X83) Sostituzione molle originali/Original springs replacement Completo di compressore / Compressor included		 Gonfiaggio Inflating  Elettrico VC Electric LCV	Posteriore Rear  ↑ Diapress VC H80mm  Ø7" D32014200		
Data / Date Da / Since: 2001 Fino a / Until: 2014		Dettagli veicolo / Vehicle's detail			Corredato di Equipped with 
Tipo assale / Axle type  Quadro / Square		Ruota / Wheel  Singola - trazione anteriore / Single - FWD			

Top Drive System Ref.: 4300010M Traffic III (F82) Sostituzione molle originali/Original springs replacement Completo di compressore / Compressor included		 Gonfiaggio Inflating  Elettrico VC Electric LCV	Posteriore Rear  ↑ Diapress VC H80mm  Ø7" D32014200		
Data / Date Da / Since: 2014 Fino a / Until:		Dettagli veicolo / Vehicle's detail			Corredato di Equipped with 
Tipo assale / Axle type  Quadro / Square		Ruota / Wheel  Singola - trazione anteriore / Single - FWD			



Sospensioni Integrative per veicoli commerciali Integrative Suspensions for commercial vehicles



Top Drive System Ref.:

583710

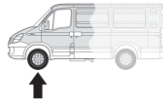
Master II (X70)

R330 - R350 (Euro 4 - Euro 5)

Molle rinforzate per assale anteriore (conf. da 2 pezzi)

/Front axle reinforced springs (2 pcs. package)

Anteriore
Front



Data / Date		Dettagli veicolo / Vehicle's detail	
Da / Since:	1997		
Fino a / Until:	2010		
Tipo assale / Axle type		Ruota / Wheel	
NA	Non applicabile / Not Applicable		Mc Pherson / Mc Pherson

Top Drive System Ref.:

583006

583006AC

Master II (X70)



Gonfiaggio
Inflating

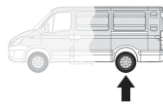
M

Manuale
Manual

AC

Controllo Automatico
Automatic control

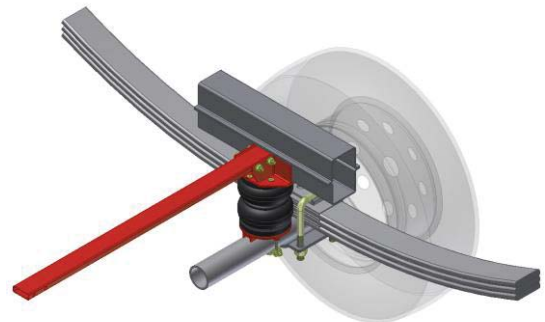
Posteriore
Rear



Torpress G279B



550041 - 550031



Data / Date		Dettagli veicolo / Vehicle's detail	
Da / Since:	03/1998		
Fino a / Until:	02/2010		
Tipo assale / Axle type		Ruota / Wheel	
	Tondo / Round		Singola - trazione anteriore / Single - FWD



Corredato di
Equipped with



Top Drive System Ref.:

43011261

43011266

Master II (X70) - Furgone/ Van

Modifica sospensione originale / Original suspension modification



Gonfiaggio
Inflating

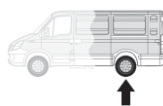
M

Manuale
Manual

AC

Controllo Automatico
Automatic control

Posteriore
Rear



Torpress G275C



550054



Data / Date		Dettagli veicolo / Vehicle's detail	
Da / Since:	03/1998		Furgone Van
Fino a / Until:	02/2010		
Tipo assale / Axle type		Ruota / Wheel	
	Tondo / Round		Singola - trazione anteriore / Single - FWD



Corredato di
Equipped with





Sospensioni Integrative per veicoli commerciali Integrative Suspensions for commercial vehicles



Top Drive System Ref.:
43011301
43011306

Master II (X70) - Telaio/Chassis
Modifica sospensione originale / *Original suspension modification*

	Gonfiaggio <i>Inflating</i>	Posteriore <i>Rear</i>
M	Manuale <i>Manual</i>	
AC	Controllo Automatico <i>Automatic control</i>	Torpress G281-2
		 Ø8"
		550043 - 550063

Data / Date		Dettagli veicolo / Vehicle's detail	
Da / Since:	03/1998	Telaio Chassis	
Fino a / Until:	02/2010		
Tipo assale / Axle type		Ruota / Wheel	
	Tondo / Round		Singola - trazione anteriore / Single - FWD

**Corredato di
Equipped with**
**TOP DRIVE
CONTROL**

Top Drive System Ref.:
550016

Master II (X70) Fase 3
Diapress completo per sospensione originale (Dunlop) /
Original suspension complete Diapress (Dunlop)

		Posteriore <i>Rear</i>
		Diapress LCV Dunlop
		 Ø6"
		550016

Data / Date		Dettagli veicolo / Vehicle's detail	
Da / Since:	03/1998		
Fino a / Until:	02/2010		
Tipo assale / Axle type		Ruota / Wheel	
	Tondo / Round		Singola - trazione anteriore / Single - FWD

**Corredato di
Equipped with**
**TOP DRIVE
CONTROL**

Top Drive System Ref.:
583047
583047AC

Mascott - Master Propulsion
90.35 110.35 120.35
130.35 130.60 160.35 160.65

	Gonfiaggio <i>Inflating</i>	Posteriore <i>Rear</i>
M	Manuale <i>Manual</i>	
AC	Controllo Automatico <i>Automatic control</i>	Torpress G279B
		 Ø6"
		550041 - 550031

Data / Date		Dettagli veicolo / Vehicle's detail	
Da / Since:	01/1999		
Fino a / Until:	02/2010		
Tipo assale / Axle type		Ruota / Wheel	
	Tondo / Round Ø90-110 Tipo/Type 569		Gemellata / Twin

**Corredato di
Equipped with**
**TOP DRIVE
CONTROL**



Sospensioni Integrative per veicoli commerciali Integrative Suspensions for commercial vehicles



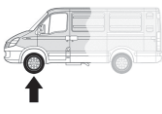
Top Drive System Ref.:

583711

Master III (X62)

Molle rinforzate per assale anteriore (conf. da 2 pezzi) /
Front axle reinforced springs (2 pcs. package)

Anteriore
Front



Data / Date		Dettagli veicolo / Vehicle's detail	
Da / Since:	03/2010		
Fino a / Until:	05/2014		
Tipo assale / Axle type		Ruota / Wheel	
NA	Non applicabile / Not Applicable		Mc Pherson / Mc Pherson

Top Drive System Ref.:

583132

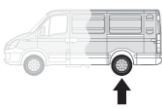
583132AC

Master III (X62)

R330 - R350 (Euro 4 - Euro 5)

Gonfiaggio Inflating
M Manuale Manual
AC Controllo Automatico Automatic control

Posteriore
Rear



Torpress G279B

Ø6"

550041 - 550031

Data / Date		Dettagli veicolo / Vehicle's detail	
Da / Since:	03/2010		Passo fino a 3682 mm Wheelbase up to 3682 mm
Fino a / Until:	05/2014		
Tipo assale / Axle type		Ruota / Wheel	
	Quadro / Square		Singola - trazione anteriore / Single - FWD



Corredato di
Equipped with



Top Drive System Ref.:

43013201

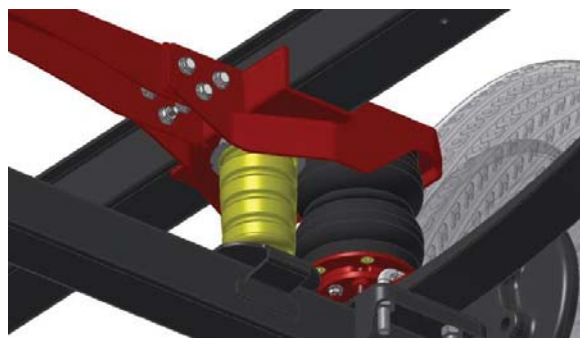
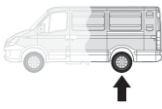
43013209

Master III (X62)

R330 - R350 (Euro 4 - Euro 5)

Gonfiaggio Inflating
M Manuale Manual
AC Controllo Automatico Automatic control

Posteriore
Rear



Torpress G279B

Ø6"

550041 - 550031

Data / Date		Dettagli veicolo / Vehicle's detail	
Da / Since:	03/2010		Passo fino a 3682 mm Wheelbase up to 3682 mm
Fino a / Until:	05/2014		
Tipo assale / Axle type		Ruota / Wheel	
	Quadro / Square		Singola - trazione anteriore / Single - FWD

HOMOLOGATION N°

TU-026680-A0-436



Corredato di
Equipped with





Sospensioni Integrative per veicoli commerciali Integrative Suspensions for commercial vehicles



Top Drive System Ref.: 43013291 43013299 Master III (X62) Versione rinforzata/Reinforced version R330 - R350 (Euro 4 - Euro 5)		Gonfiaggio <i>Inflating</i>	Posteriore <i>Rear</i>	
		Manuale <i>Manual</i>		
		Controllo Automatico <i>Automatic control</i>	Torpress G281-2	
				$\varnothing 8''$
			550043 - 550063	
Data / Date		Dettagli veicolo / Vehicle's detail		
Da / Since:	03/2010		Passo superiore a 3682 mm <i>Wheelbase over 3682 mm</i>	
Fino a / Until:	05/2014			
Tipo assale / Axle type		Ruota / Wheel		
	Quadro / <i>Square</i>		Singola - trazione anteriore / <i>Single - FWD</i>	

Top Drive System Ref.: 43013261 43013269 Master III (X62) Versione comfort/Comfort version R330 - R350 (Euro 4 - Euro 5)		Gonfiaggio <i>Inflating</i>	Posteriore <i>Rear</i>	
		Manuale <i>Manual</i>		
		Controllo Automatico <i>Automatic control</i>	Torpress G275C	
				$\varnothing 7.3''$
			550054	
Data / Date		Dettagli veicolo / Vehicle's detail		
Da / Since:	03/2010		Passo superiore a 3682 mm <i>Wheelbase over 3682 mm</i>	
Fino a / Until:	05/2014			
Tipo assale / Axle type		Ruota / Wheel		
	Quadro / <i>Square</i>		Singola - trazione anteriore / <i>Single - FWD</i>	

Top Drive System Ref.: 43013251 43013259 Master III (X62) Versione super comfort/Super comfort version R330 - R350 (Euro 4 - Euro 5)		Gonfiaggio <i>Inflating</i>	Posteriore <i>Rear</i>	
		Manuale <i>Manual</i>		
		Controllo Automatico <i>Automatic control</i>	Torpress T291	
				$\varnothing 10''$
			550056	
Data / Date		Dettagli veicolo / Vehicle's detail		
Da / Since:	03/2010		Passo superiore a 3682 mm <i>Wheelbase over 3682 mm</i>	
Fino a / Until:	05/2014			
Tipo assale / Axle type		Ruota / Wheel		
	Quadro / <i>Square</i>		Singola - trazione anteriore / <i>Single - FWD</i>	



Sospensioni Integrative per veicoli commerciali Integrative Suspensions for commercial vehicles



Top Drive System Ref.: 43013401 43013409 Master III (X62) R330 - R350 (Euro 4 - Euro 5)		Gonfiaggio <i>Inflating</i>	Posteriore <i>Rear</i>
		Manuale <i>Manual</i>	
		Controllo Automatico <i>Automatic control</i>	Torpress G279B Ø6" 550041 - 550031
Data / Date Da / <i>Since</i> : 03/2010 Fino a / <i>Until</i> : 05/2014		Dettagli veicolo / Vehicle's detail Passo fino a 3682 mm <i>Wheelbase up to 3682 mm</i>	
Tipo assale / Axle type Tondo / <i>Round</i>		Ruota / Wheel Singola - trazione posteriore / <i>Single - RWD</i>	



Top Drive System Ref.: 43013491 43013499 Master III (X62) Versione rinforzata/Reinforced version R330 - R350 (Euro 4 - Euro 5)		Gonfiaggio <i>Inflating</i>	Posteriore <i>Rear</i>
		Manuale <i>Manual</i>	
		Controllo Automatico <i>Automatic control</i>	Torpress G281-2 Ø8" 550043 - 550063
Data / Date Da / <i>Since</i> : 03/2010 Fino a / <i>Until</i> : 05/2014		Dettagli veicolo / Vehicle's detail Passo superiore a 3682 mm <i>Wheelbase over 3682 mm</i>	
Tipo assale / Axle type Tondo / <i>Round</i>		Ruota / Wheel Singola - trazione posteriore / <i>Single - RWD</i>	



Top Drive System Ref.: 43013461 43013469 Master III (X62) Versione comfort/Comfort version R330 - R350 (Euro 4 - Euro 5)		Gonfiaggio <i>Inflating</i>	Posteriore <i>Rear</i>
		Manuale <i>Manual</i>	
		Controllo Automatico <i>Automatic control</i>	Torpress G275C Ø7.3" 550054
Data / Date Da / <i>Since</i> : 03/2010 Fino a / <i>Until</i> : 05/2014		Dettagli veicolo / Vehicle's detail Passo superiore a 3682 mm <i>Wheelbase over 3682 mm</i>	
Tipo assale / Axle type Tondo / <i>Round</i>		Ruota / Wheel Singola - trazione posteriore / <i>Single - RWD</i>	





Sospensioni Integrative per veicoli commerciali Integrative Suspensions for commercial vehicles



Top Drive System Ref.: 43013301 43013309 Master III (X62) R330 - R350 (Euro 4 - Euro 5)		Gonfiaggio <i>Inflating</i>	Posteriore <i>Rear</i>
		Manuale <i>Manual</i>	
		Controllo Automatico <i>Automatic control</i>	Torpress G279B Ø6" 550041 - 550031



Data / Date		Dettagli veicolo / Vehicle's detail	
Da / Since:	03/2010		Passo fino a 3682 mm <i>Wheelbase up to 3682 mm</i>
Fino a / Until:	05/2014		
Tipo assale / Axle type		Ruota / Wheel	
	Tondo / Round		Gemellata / <i>Twin</i>

Corredato di
Equipped with
TOP DRIVE CONTROL

Top Drive System Ref.: 43013391 43013399 Master III (X62) Versione rinforzata/Reinforced version R330 - R350 (Euro 4 - Euro 5)		Gonfiaggio <i>Inflating</i>	Posteriore <i>Rear</i>
		Manuale <i>Manual</i>	
		Controllo Automatico <i>Automatic control</i>	Torpress G281-2 Ø8" 550043 - 550063



Data / Date		Dettagli veicolo / Vehicle's detail	
Da / Since:	03/2010		Passo superiore a 3682 mm <i>Wheelbase over 3682 mm</i>
Fino a / Until:	05/2014		
Tipo assale / Axle type		Ruota / Wheel	
	Tondo / Round		Gemellata / <i>Twin</i>

Corredato di
Equipped with
TOP DRIVE CONTROL

Top Drive System Ref.: 43013361 43013369 Master III (X62) Versione comfort/Comfort version R330 - R350 (Euro 4 - Euro 5)		Gonfiaggio <i>Inflating</i>	Posteriore <i>Rear</i>
		Manuale <i>Manual</i>	
		Controllo Automatico <i>Automatic control</i>	Torpress G275C Ø7.3" 550054



Data / Date		Dettagli veicolo / Vehicle's detail	
Da / Since:	03/2010		Passo superiore a 3682 mm <i>Wheelbase over 3682 mm</i>
Fino a / Until:	05/2014		
Tipo assale / Axle type		Ruota / Wheel	
	Tondo / Round		Gemellata / <i>Twin</i>

Corredato di
Equipped with
TOP DRIVE CONTROL



Sospensioni Integrative per veicoli commerciali Integrative Suspensions for commercial vehicles



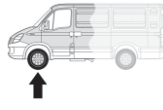
Top Drive System Ref.:

583711

Master III (X62) - 2014

Molle rinforzate per assale anteriore (conf. da 2 pezzi) /
Front axle reinforced springs (2 pcs. package)

Anteriore
Front



Data / Date		Dettagli veicolo / Vehicle's detail	
Da / Since:	05/2014		
Fino a / Until:	09/2019		
Tipo assale / Axle type		Ruota / Wheel	
NA	Non applicabile / Not Applicable		Mc Pherson / Mc Pherson

Top Drive System Ref.:

583132

583132AC

Master III (X62) - 2014

R330 - R350 (Euro 4 - Euro 5)



Gonfiaggio
Inflating

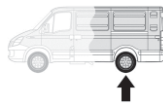


Manuale
Manual



Controllo Automatico
Automatic control

Posteriore
Rear



Torpress G279B



550041 - 550031

Data / Date		Dettagli veicolo / Vehicle's detail	
Da / Since:	05/2014		Passo fino a 3682 mm Wheelbase up to 3682 mm
Fino a / Until:	09/2019		
Tipo assale / Axle type		Ruota / Wheel	
	Quadro / Square		Singola - trazione anteriore / Single - FWD



Corredato di
Equipped with



Top Drive System Ref.:

43013201

43013209

Master III (X62) - 2014

R330 - R350 (Euro 4 - Euro 5)



Gonfiaggio
Inflating

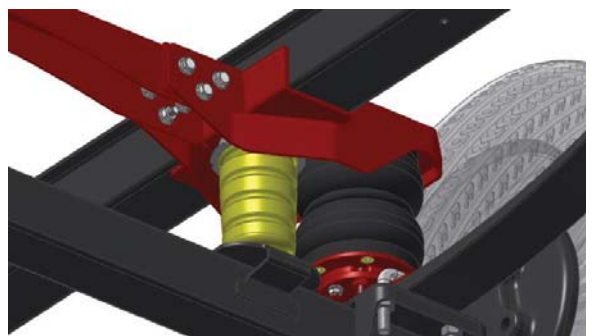
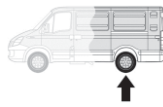


Manuale
Manual



Controllo Automatico
Automatic control

Posteriore
Rear



Torpress G279B



550041 - 550031

Data / Date		Dettagli veicolo / Vehicle's detail	
Da / Since:	05/2014		Passo fino a 3682 mm Wheelbase up to 3682 mm
Fino a / Until:	09/2019		
Tipo assale / Axle type		Ruota / Wheel	
	Quadro / Square		Singola - trazione anteriore / Single - FWD



HOMOLOGATION N°

TU-026680-A0-436

Corredato di
Equipped with





Sospensioni Integrative per veicoli commerciali Integrative Suspensions for commercial vehicles



Top Drive System Ref.: 43013291 43013299 Master III (X62) - 2014 Versione rinforzata/Reinforced version R330 - R350 (Euro 4 - Euro 5)		Gonfiaggio <i>Inflating</i>	Posteriore <i>Rear</i>
	M	Manuale <i>Manual</i>	
	AC	Controllo Automatico <i>Automatic control</i>	Torpress G281-2 Ø8" 550043 - 550063



HOMOLOGATION N°	TU-026680-A0-436
	Corredato di Equipped with TOP DRIVE CONTROL

Top Drive System Ref.: 43013261 43013269 Master III (X62) - 2014 Versione comfort/Comfort version R330 - R350 (Euro 4 - Euro 5)		Gonfiaggio <i>Inflating</i>	Posteriore <i>Rear</i>
	M	Manuale <i>Manual</i>	
	AC	Controllo Automatico <i>Automatic control</i>	Torpress G275C Ø7.3" 550054



HOMOLOGATION N°	TU-026680-A0-436
	Corredato di Equipped with TOP DRIVE CONTROL

Top Drive System Ref.: 43013251 43013259 Master III (X62) - 2014 Versione super comfort/Super comfort version R330 - R350 (Euro 4 - Euro 5)		Gonfiaggio <i>Inflating</i>	Posteriore <i>Rear</i>
	M	Manuale <i>Manual</i>	
	AC	Controllo Automatico <i>Automatic control</i>	Torpress T291 Ø10" 550056



HOMOLOGATION N°	TU-026680-A0-436
	Corredato di Equipped with TOP DRIVE CONTROL

Data / Date		Dettagli veicolo / Vehicle's detail	
Da / Since:	05/2014		Passo superiore a 3682 mm Wheelbase over 3682 mm
Fino a / Until:	09/2019		
Tipo assale / Axle type		Ruota / Wheel	
	Quadro / Square		Singola - trazione anteriore / Single - FWD



Sospensioni Integrative per veicoli commerciali Integrative Suspensions for commercial vehicles



Top Drive System Ref.: 43013401 43013409 Master III (X62) - 2014 R330 - R350 (Euro 4 - Euro 5)		Gonfiaggio <i>Inflating</i>	Posteriore <i>Rear</i>
	M	Manuale <i>Manual</i>	
	AC	Controllo Automatico <i>Automatic control</i>	Torpress G279B Ø6" 550041 - 550031
Data / Date Da / <i>Since</i> : 05/2014 Fino a / <i>Until</i> : 09/2019		Dettagli veicolo / Vehicle's detail Passo fino a 3682 mm <i>Wheelbase up to 3682 mm</i>	
Tipo assale / Axle type Tondo / <i>Round</i>		Ruota / Wheel Singola - trazione posteriore / <i>Single - RWD</i>	




	Corredato di Equipped with
--	-----------------------------------

Top Drive System Ref.: 43013491 43013499 Master III (X62) - 2014 Versione rinforzata/Reinforced version R330 - R350 (Euro 4 - Euro 5)		Gonfiaggio <i>Inflating</i>	Posteriore <i>Rear</i>
	M	Manuale <i>Manual</i>	
	AC	Controllo Automatico <i>Automatic control</i>	Torpress G281-2 Ø8" 550043 - 550063
Data / Date Da / <i>Since</i> : 05/2014 Fino a / <i>Until</i> : 09/2019		Dettagli veicolo / Vehicle's detail Passo superiore a 3682 mm <i>Wheelbase over 3682 mm</i>	
Tipo assale / Axle type Tondo / <i>Round</i>		Ruota / Wheel Singola - trazione posteriore / <i>Single - RWD</i>	



	Corredato di Equipped with
--	-----------------------------------

Top Drive System Ref.: 43013461 43013469 Master III (X62) - 2014 Versione comfort/Comfort version R330 - R350 (Euro 4 - Euro 5)		Gonfiaggio <i>Inflating</i>	Posteriore <i>Rear</i>
	M	Manuale <i>Manual</i>	
	AC	Controllo Automatico <i>Automatic control</i>	Torpress G275C Ø7.3" 550054
Data / Date Da / <i>Since</i> : 05/2014 Fino a / <i>Until</i> : 09/2019		Dettagli veicolo / Vehicle's detail Passo superiore a 3682 mm <i>Wheelbase over 3682 mm</i>	
Tipo assale / Axle type Tondo / <i>Round</i>		Ruota / Wheel Singola - trazione posteriore / <i>Single - RWD</i>	



	Corredato di Equipped with
--	-----------------------------------



Sospensioni Integrative per veicoli commerciali Integrative Suspensions for commercial vehicles



Top Drive System Ref.: 43013301 43013309 Master III (X62) - 2014 R330 - R350 (Euro 4 - Euro 5)		Gonfiaggio <i>Inflating</i>	Posteriore <i>Rear</i>
	M	Manuale <i>Manual</i>	
	AC	Controllo Automatico <i>Automatic control</i>	Torpress G279B Ø6" 550041 - 550031



Data / Date		Dettagli veicolo / Vehicle's detail	
Da / Since:	05/2014		Passo fino a 3682 mm <i>Wheelbase up to 3682 mm</i>
Fino a / Until:	09/2019		
Tipo assale / Axle type		Ruota / Wheel	
	Tondo / Round		Gemellata / <i>Twin</i>



Corredato di
Equipped with



Top Drive System Ref.: 43013391 43013399 Master III (X62) - 2014 Versione rinforzata/Reinforced version R330 - R350 (Euro 4 - Euro 5)		Gonfiaggio <i>Inflating</i>	Posteriore <i>Rear</i>
	M	Manuale <i>Manual</i>	
	AC	Controllo Automatico <i>Automatic control</i>	Torpress G281-2 Ø8" 550043 - 550063




Data / Date		Dettagli veicolo / Vehicle's detail	
Da / Since:	05/2014		Passo superiore a 3682 mm <i>Wheelbase over 3682 mm</i>
Fino a / Until:	09/2019		
Tipo assale / Axle type		Ruota / Wheel	
	Tondo / Round		Gemellata / <i>Twin</i>



Corredato di
Equipped with



Top Drive System Ref.: 43013361 43013369 Master III (X62) - 2014 Versione comfort/Comfort version R330 - R350 (Euro 4 - Euro 5)		Gonfiaggio <i>Inflating</i>	Posteriore <i>Rear</i>
	M	Manuale <i>Manual</i>	
	AC	Controllo Automatico <i>Automatic control</i>	Torpress G275C Ø7.3" 550054



Data / Date		Dettagli veicolo / Vehicle's detail	
Da / Since:	05/2014		Passo superiore a 3682 mm <i>Wheelbase over 3682 mm</i>
Fino a / Until:	09/2019		
Tipo assale / Axle type		Ruota / Wheel	
	Tondo / Round		Gemellata / <i>Twin</i>



Corredato di
Equipped with





Sospensioni Integrative per veicoli commerciali Integrative Suspensions for commercial vehicles



Top Drive System Ref.: 583132 583132AC Master III (X62) - 2019		Gonfiaggio <i>Inflating</i>	Posteriore <i>Rear</i>
	M	Manuale <i>Manual</i>	
	AC	Controllo Automatico <i>Automatic control</i>	Torpress G279B Ø6" 550041 - 550031
Data / Date		Dettagli veicolo / <i>Vehicle's detail</i>	
Da / <i>Since</i> :	09/2019		
Fino a / <i>Until</i> :			
Tipo assale / <i>Axle type</i>		Ruota / <i>Wheel</i>	
	Quadro / <i>Square</i>		Singola - trazione anteriore / <i>Single - FWD</i>

Nuovo / New

Corredato di
Equipped with
TOP DRIVE CONTROL

Top Drive System Ref.: 43013201 43013209 Master III (X62) - 2019		Gonfiaggio <i>Inflating</i>	Posteriore <i>Rear</i>
	M	Manuale <i>Manual</i>	
	AC	Controllo Automatico <i>Automatic control</i>	Torpress G279B Ø6" 550041 - 550031
Data / Date		Dettagli veicolo / <i>Vehicle's detail</i>	
Da / <i>Since</i> :	09/2019		
Fino a / <i>Until</i> :			
Tipo assale / <i>Axle type</i>		Ruota / <i>Wheel</i>	
	Quadro / <i>Square</i>		Singola - trazione anteriore / <i>Single - FWD</i>

Nuovo / New

HOMOLOGATION N° TU-026680-A0-436

Corredato di
Equipped with
TOP DRIVE CONTROL

Top Drive System Ref.: 43013291 43013299 Master III (X62) - 2019 Versione rinforzata/Reinforced version		Gonfiaggio <i>Inflating</i>	Posteriore <i>Rear</i>
	M	Manuale <i>Manual</i>	
	AC	Controllo Automatico <i>Automatic control</i>	Torpress G281-2 Ø8" 550043 - 550063
Data / Date		Dettagli veicolo / <i>Vehicle's detail</i>	
Da / <i>Since</i> :	09/2019		
Fino a / <i>Until</i> :			
Tipo assale / <i>Axle type</i>		Ruota / <i>Wheel</i>	
	Quadro / <i>Square</i>		Singola - trazione anteriore / <i>Single - FWD</i>

Nuovo / New

HOMOLOGATION N° TU-026680-A0-436

Corredato di
Equipped with
TOP DRIVE CONTROL



Sospensioni Integrative per veicoli commerciali Integrative Suspensions for commercial vehicles



Top Drive System Ref.: 43013261 43013269 Master III (X62) - 2019 Versione comfort/Comfort version		Gonfiaggio Inflating	Posteriore Rear
		Manuale Manual	
		Controllo Automatico Automatic control	Torpress G275C Ø7.3" 550054
Data / Date Da / Since: 09/2019 Fino a / Until:		Dettagli veicolo / Vehicle's detail	
Tipo assale / Axle type Quadro / Square		Ruota / Wheel Singola - trazione anteriore / Single - FWD	

Nuovo / New

Corredato di
Equipped with

Top Drive System Ref.: 43013251 43013259 Master III (X62) - 2019 Versione super comfort/Super comfort version		Gonfiaggio Inflating	Posteriore Rear
		Manuale Manual	
		Controllo Automatico Automatic control	Torpress T291 Ø10" 550056
Data / Date Da / Since: 09/2019 Fino a / Until:		Dettagli veicolo / Vehicle's detail	
Tipo assale / Axle type Quadro / Square		Ruota / Wheel Singola - trazione anteriore / Single - FWD	

Nuovo / New

Corredato di
Equipped with

Top Drive System Ref.: 43013401 43013409 Master III (X62) - 2019		Gonfiaggio Inflating	Posteriore Rear
		Manuale Manual	
		Controllo Automatico Automatic control	Torpress G279B Ø6" 550041 - 550031
Data / Date Da / Since: 09/2019 Fino a / Until:		Dettagli veicolo / Vehicle's detail	
Tipo assale / Axle type Tondo / Round		Ruota / Wheel Singola - trazione posteriore / Single - RWD	

Nuovo / New

Corredato di
Equipped with



Sospensioni Integrative per veicoli commerciali Integrative Suspensions for commercial vehicles



Top Drive System Ref.: 43013491 43013499 Master III (X62) - 2019 Versione rinforzata/Reinforced version		Gonfiaggio Inflating	Posteriore Rear
		Manuale Manual	
		Controllo Automatico Automatic control	Torpress G281-2 Ø8" 550043 - 550063
Data / Date Da / Since: 09/2019 Fino a / Until:		Dettagli veicolo / Vehicle's detail	
Tipo assale / Axle type Tondo / Round		Ruota / Wheel Singola - trazione posteriore / Single - RWD	

Nuovo / New

**Corredato di
Equipped with**
**TOP DRIVE
CONTROL**

Top Drive System Ref.: 43013461 43013469 Master III (X62) - 2019 Versione comfort/Comfort version		Gonfiaggio Inflating	Posteriore Rear
		Manuale Manual	
		Controllo Automatico Automatic control	Torpress G275C Ø7.3" 550054
Data / Date Da / Since: 09/2019 Fino a / Until:		Dettagli veicolo / Vehicle's detail	
Tipo assale / Axle type Tondo / Round		Ruota / Wheel Singola - trazione posteriore / Single - RWD	

Nuovo / New

**Corredato di
Equipped with**
**TOP DRIVE
CONTROL**

Top Drive System Ref.: 43013301 43013309 Master III (X62) - 2019		Gonfiaggio Inflating	Posteriore Rear
		Manuale Manual	
		Controllo Automatico Automatic control	Torpress G279B Ø6" 550041 - 550031
Data / Date Da / Since: 09/2019 Fino a / Until:		Dettagli veicolo / Vehicle's detail	
Tipo assale / Axle type Tondo / Round		Ruota / Wheel Gemellata / Twin	

Nuovo / New

**Corredato di
Equipped with**
**TOP DRIVE
CONTROL**



Sospensioni Integrative per veicoli commerciali Integrative Suspensions for commercial vehicles



Top Drive System Ref.: 43013391 43013399 Master III (X62) - 2019 Versione rinforzata/Reinforced version		Gonfiaggio Inflating	Posteriore Rear
		Manuale Manual	
		Controllo Automatico Automatic control	Torpress G281-2 Ø8" 550043 - 550063
Data / Date Da / Since: 09/2019 Fino a / Until:		Dettagli veicolo / Vehicle's detail	
Tipo assale / Axle type Tondo / Round		Ruota / Wheel Gemellata / Twin	

Nuovo / New

Corredato di
Equipped with

Top Drive System Ref.: 43013361 43013369 Master III (X62) - 2019 Versione comfort/Comfort version		Gonfiaggio Inflating	Posteriore Rear
		Manuale Manual	
		Controllo Automatico Automatic control	Torpress G275C Ø7.3" 550054
Data / Date Da / Since: 09/2019 Fino a / Until:		Dettagli veicolo / Vehicle's detail	
Tipo assale / Axle type Tondo / Round		Ruota / Wheel Gemellata / Twin	

Nuovo / New

Corredato di
Equipped with

Top Drive System Ref.: 42653101 42653109 Maxity F24 3,5 ÷ 4,5 t		Gonfiaggio Inflating	Anteriore Front
		Manuale Manual	
		Controllo Automatico Automatic control	Torpress G279E Ø6" 550047 - 550030
Data / Date Da / Since: 10/2006 Fino a / Until: 04/2016		Dettagli veicolo / Vehicle's detail	
Tipo assale / Axle type Non applicabile / Not Applicable		Ruota / Wheel Quadrilateri trasversali / Double wishbone	

Corredato di
Equipped with



Sospensioni Integrative per veicoli commerciali Integrative Suspensions for commercial vehicles



Top Drive System Ref.:
583532
583532AC

Maxity F24
Dxi 2,5 35q ÷ 45q
Dxi 3 35q ÷ 45q

	Gonfiaggio <i>Inflating</i>	Posteriore <i>Rear</i>
M	Manuale <i>Manual</i>	
AC	Controllo Automatico <i>Automatic control</i>	Torpress G279B
		 Ø6"
		550041 - 550031



Data / Date		Dettagli veicolo / Vehicle's detail	
Da / Since:	06/2006		
Fino a / Until:	04/2016		
Tipo assale / Axle type		Ruota / Wheel	
	Tondo / Round Ø80		Gemellata / <i>Twin</i>

**Corredato di
Equipped with**

**TOP DRIVE
CONTROL**

Top Drive System Ref.:
42653101
42653109

Maxity DTI 3 (Euro 6)
3,5 ÷ 4,5 t

	Gonfiaggio <i>Inflating</i>	Anteriore <i>Front</i>
M	Manuale <i>Manual</i>	
AC	Controllo Automatico <i>Automatic control</i>	Torpress G279E
		 Ø6"
		550047 - 550030



Data / Date		Dettagli veicolo / Vehicle's detail	
Da / Since:	05/2016		
Fino a / Until:			
Tipo assale / Axle type		Ruota / Wheel	
NA	Non applicabile / Not <i>Applicable</i>		Quadrilateri trasversali / <i>Double wishbone</i>

**Corredato di
Equipped with**

**TOP DRIVE
CONTROL**

Top Drive System Ref.:
42601101
42601109

Maxity DTI 3 (Euro 6)
3,5 ÷ 4,5 t

	Gonfiaggio <i>Inflating</i>	Posteriore <i>Rear</i>
M	Manuale <i>Manual</i>	
AC	Controllo Automatico <i>Automatic control</i>	Torpress G279B
		 Ø6"
		550041 - 550031



Data / Date		Dettagli veicolo / Vehicle's detail	
Da / Since:	05/2016		
Fino a / Until:			
Tipo assale / Axle type		Ruota / Wheel	
	Tondo / Round Ø80		Gemellata / <i>Twin</i>

**Corredato di
Equipped with**

**TOP DRIVE
CONTROL**



Sospensioni Integrative per veicoli commerciali Integrative Suspensions for commercial vehicles



Top Drive System Ref.:
42600401
42600409

D2.0
3,5 ÷ 5 t

	Gonfiaggio Inflating	Posteriore Rear
M	Manuale Manual	
AC	Controllo Automatico Automatic control	Torpress G275C
		 Ø7.3"
		550054



Data / Date		Dettagli veicolo / Vehicle's detail	
Da / Since:	04/2014		
Fino a / Until:			
Tipo assale / Axle type		Ruota / Wheel	
	Tondo / Round Ø94		Gemellata / Twin

**Corredato di
Equipped with**

**TOP DRIVE
CONTROL**

Top Drive System Ref.:
42600601
42600609

D2.0
3,5 ÷ 5 t

	Gonfiaggio Inflating	Posteriore Rear
M	Manuale Manual	
AC	Controllo Automatico Automatic control	Torpress G275C
		 Ø7.3"
		550054



Data / Date		Dettagli veicolo / Vehicle's detail	
Da / Since:	04/2014		
Fino a / Until:			
Tipo assale / Axle type		Ruota / Wheel	
	Quadro / Square BxH=93x120		Gemellata / Twin

**Corredato di
Equipped with**

**TOP DRIVE
CONTROL**

Top Drive System Ref.:
42600491
42600499

D2.0
Versione rinforzata/Reinforced version
5 t

	Gonfiaggio Inflating	Posteriore Rear
M	Manuale Manual	
AC	Controllo Automatico Automatic control	Torpress T288
		 Ø5,5"
		550023



Data / Date		Dettagli veicolo / Vehicle's detail	
Da / Since:	04/2014		
Fino a / Until:			
Tipo assale / Axle type		Ruota / Wheel	
	Quadro / Square 92x120		Gemellata / Twin

**Corredato di
Equipped with**

**TOP DRIVE
CONTROL**



Sospensioni Integrative per veicoli commerciali Integrative Suspensions for commercial vehicles



Top Drive System Ref.: 42600301 42600303 42600304 D2.0 6,5 ÷ 7,5 t		Gonfiaggio <i>Inflating</i>	Anteriore <i>Front</i>
	M	Manuale <i>Manual</i>	
	A	Autolivellante <i>Self-levelling</i>	
	E	Elettrico <i>Electric</i>	
		Torpress G281-2	
			Ø8"
			550043 - 550063
Data / Date		Dettagli veicolo / Vehicle's detail	
Da / Since:	04/2014		
Fino a / Until:			
Tipo assale / Axle type		Ruota / Wheel	
I	- / -	NA	NA / NA



Top Drive System Ref.: 42600391 42600393 42600394 D2.0 Versione rinforzata/Reinforced version 6,5 ÷ 7,5 t		Gonfiaggio <i>Inflating</i>	Anteriore <i>Front</i>
	M	Manuale <i>Manual</i>	
	A	Autolivellante <i>Self-levelling</i>	
	E	Elettrico <i>Electric</i>	
		Torpress T291	
			Ø10"
			550056
Data / Date		Dettagli veicolo / Vehicle's detail	
Da / Since:	04/2014		
Fino a / Until:			
Tipo assale / Axle type		Ruota / Wheel	
I	- / -	NA	NA / NA



Top Drive System Ref.: 42600291 42600293 42600294 D2.0 6,5 ÷ 7,5 t		Gonfiaggio <i>Inflating</i>	Posteriore <i>Rear</i>
	M	Manuale <i>Manual</i>	
	A	Autolivellante <i>Self-levelling</i>	
	E	Elettrico <i>Electric</i>	
		Torpress G279B	
			Ø6"
			550041 - 550031
Data / Date		Dettagli veicolo / Vehicle's detail	
Da / Since:	04/2014		
Fino a / Until:			
Tipo assale / Axle type		Ruota / Wheel	
□	Quadro / Square 92x120		Gemellata / Twin





Sospensioni Integrative per veicoli commerciali Integrative Suspensions for commercial vehicles




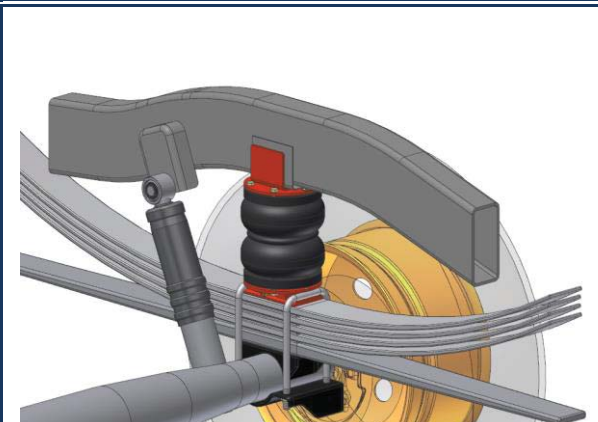
Top Drive System Ref.: 583091 583091AC		Gonfiaggio <i>Inflating</i>	Posteriore <i>Rear</i>
	M	Manuale <i>Manual</i>	
	AC	Controllo Automatico <i>Automatic control</i>	
Hilux Pick-Up (N80, N90, N100, N110) 5° Serie/5th Series			
			Torpress G279B Ø6" 550041 - 550031
Data / Date Da / Since: 1988 Fino a / Until: 1997		Dettagli veicolo / <i>Vehicle's detail</i> Balestra sopra l'assale <i>Leaf spring on axle</i>	
Tipo assale / <i>Axle type</i> Tondo / <i>Round</i>		Ruota / <i>Wheel</i> Singola - 4x4 / <i>Single - 4x4</i>	



Top Drive System Ref.: 583090 583090AC		Gonfiaggio <i>Inflating</i>	Posteriore <i>Rear</i>
	M	Manuale <i>Manual</i>	
	AC	Controllo Automatico <i>Automatic control</i>	
Hilux Pick-Up (N140, N150, N160, N170) 6° Serie/6th Series			
			Torpress G279B Ø6" 550041 - 550031
Data / Date Da / Since: 1997 Fino a / Until: 2004		Dettagli veicolo / <i>Vehicle's detail</i> Balestra sotto l'assale <i>Leaf spring under axle</i>	
Tipo assale / <i>Axle type</i> Tondo / <i>Round</i>		Ruota / <i>Wheel</i> Singola - 4x4 / <i>Single - 4x4</i>	



Top Drive System Ref.: 583099 583099AC		Gonfiaggio <i>Inflating</i>	Posteriore <i>Rear</i>
	M	Manuale <i>Manual</i>	
	AC	Controllo Automatico <i>Automatic control</i>	
Hilux (AN10, AN20, AN30) 7° serie/7th Series 2.5 D-4D 4x4 Extra Cab 2.5 - 3.0 D-4D 4x4 Double Cab			
			Torpress G279B Ø6" 550041 - 550031
Data / Date Da / Since: 2004 Fino a / Until: 2015		Dettagli veicolo / <i>Vehicle's detail</i> Balestra sopra l'assale <i>Leaf spring on axle</i>	
Tipo assale / <i>Axle type</i> Tondo / <i>Round</i>		Ruota / <i>Wheel</i> Singola - 4x4 / <i>Single - 4x4</i>	





Sospensioni Integrative per veicoli commerciali Integrative Suspensions for commercial vehicles



Top Drive System Ref.: 43500101 43500109 Hilux (AN10, AN20, AN30) 7° serie/7th series 2.5 D-4D 4x4 Extra Cab 2.5 - 3.0 D-4D 4x4 Double Cab		Gonfiaggio Inflating	Posteriore Rear
		Manuale Manual	
		Controllo Automatico Automatic control	Torpress G279B Ø6" 550041 - 550031
Data / Date Da / Since: 2004 Fino a / Until: 2015		Dettagli veicolo / Vehicle's detail Balestra sotto l'assale Leaf spring under axle	
Tipo assale / Axle type Tondo / Round 80		Ruota / Wheel Singola - 4x4 / Single - 4x4	



Corredato di
Equipped with

Top Drive System Ref.: 43500201 43500209 Hilux (AN120, AN130) 8° serie/8th series		Gonfiaggio Inflating	Posteriore Rear
		Manuale Manual	
		Controllo Automatico Automatic control	Torpress G279B Ø6" 550041 - 550031
Data / Date Da / Since: 2015 Fino a / Until: 11/2020		Dettagli veicolo / Vehicle's detail Balestra sopra l'assale Leaf spring on axle	
Tipo assale / Axle type Tondo / Round 80		Ruota / Wheel Singola - 4x4 / Single - 4x4	

Nuovo / New



Corredato di
Equipped with

Top Drive System Ref.: 43500421 43500429 Hilux MY 2021 8° serie - Versione light/8th series - Light version		Gonfiaggio Inflating	Posteriore Rear
		Manuale Manual	
		Controllo Automatico Automatic control	Torpress G279B Ø6" 550041 - 550031
Data / Date Da / Since: 11/2020 Fino a / Until:		Dettagli veicolo / Vehicle's detail Balestra sopra l'assale Leaf spring on axle	
Tipo assale / Axle type Tondo / Round		Ruota / Wheel Singola - 4x4 / Single - 4x4	

Nuovo / New



Corredato di
Equipped with



Sospensioni Integrative per veicoli commerciali Integrative Suspensions for commercial vehicles



Top Drive System Ref.:

	Gonfiaggio Inflating
M	Manuale Manual
AC	Controllo Automatico Automatic control

43500401

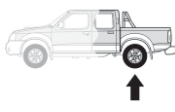
43500409

Hilux MY 2021

8° serie/8th series



Posteriore
Rear



Torpress G281-2



550043 - 550063

Nuovo / New



Data / Date		Dettagli veicolo / Vehicle's detail	
Da / Since:	11/2020		
Fino a / Until:			
Tipo assale / Axle type		Ruota / Wheel	
	Tondo / Round		Singola - 4x4 / Single - 4x4



Corredato di
Equipped with



Top Drive System Ref.:

	Gonfiaggio Inflating
M	Manuale Manual
AC	Controllo Automatico Automatic control

43500491

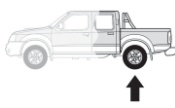
43500499

Hilux MY 2021

**8° serie - Versione rinforzata/8th series -
Reinforced version**



Posteriore
Rear



Torpress G291-2



550044 - 550034

Nuovo / New

IN ALLESTIMENTO



UNDER DEVELOPMENT

Data / Date		Dettagli veicolo / Vehicle's detail	
Da / Since:	11/2020		
Fino a / Until:			
Tipo assale / Axle type		Ruota / Wheel	
	Tondo / Round		Singola - 4x4 / Single - 4x4



Corredato di
Equipped with



Top Drive System Ref.:

	Gonfiaggio Inflating
EL	Elettrico VC Electric LCV

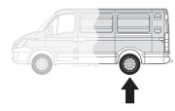
4350030M

Proace

**Sostituzione molle originali/Original springs
replacement**

Compressore incluso / Compressor included

Posteriore
Rear



Nuovo / New



Data / Date		Dettagli veicolo / Vehicle's detail	
Da / Since:	2016		
Fino a / Until:			
Tipo assale / Axle type		Ruota / Wheel	
	Bracci / Arms		Singola - trazione anteriore / Single - FWD





Sospensioni Integrative per veicoli commerciali Integrative Suspensions for commercial vehicles



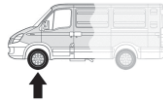
Top Drive System Ref.:

583730

Transporter T5 Karmann

Molle rinforzate per assale anteriore (conf. da 2 pezzi) /
Front axle reinforced springs (2 pcs. package)

Anteriore
Front



Data / Date		Dettagli veicolo / Vehicle's detail	
Da / Since:	2005		
Fino a / Until:			
Tipo assale / Axle type		Ruota / Wheel	
NA	Non applicabile / Not Applicable		Mc Pherson / Mc Pherson

Top Drive System Ref.:

4370020M

Transporter T5 (4x2 e 4x4)

Sostituzione molle originali/Original springs replacement

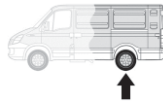
Completo di compressore / Compressor included



Gonfiaggio
Inflating

Elettrico VC
Electric LCV

Posteriore
Rear



Torpress G281-2



550043 - 550063

Data / Date		Dettagli veicolo / Vehicle's detail	
Da / Since:	2004		
Fino a / Until:	06/2015		
Tipo assale / Axle type		Ruota / Wheel	
	Bracci / Arms		Singola - 4x4 / Single - 4x4



Corredato di
Equipped with



Top Drive System Ref.:

4370020M

Transporter T6 (4x2 e 4x4)

Sostituzione molle originali/Original springs replacement

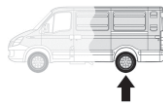
Completo di compressore / Compressor included



Gonfiaggio
Inflating

Elettrico VC
Electric LCV

Posteriore
Rear



Torpress G281-2



550043 - 550063

Data / Date		Dettagli veicolo / Vehicle's detail	
Da / Since:	07/2015		
Fino a / Until:			
Tipo assale / Axle type		Ruota / Wheel	
	Bracci / Arms		Singola - 4x4 / Single - 4x4



Corredato di
Equipped with





Sospensioni Integrative per veicoli commerciali Integrative Suspensions for commercial vehicles



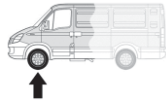
Top Drive System Ref.:

583720

LT 200 - 300 - 400

Molle rinforzate per assale anteriore (conf. da 2 pezzi) /
Front axle reinforced springs (2 pcs. package)

Anteriore
Front



Data / Date		Dettagli veicolo / Vehicle's detail	
Da / Since:	1996		
Fino a / Until:	2006		
Tipo assale / Axle type		Ruota / Wheel	
NA	Non applicabile / Not Applicable		Mc Pherson / Mc Pherson

Top Drive System Ref.:

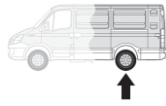
583019

583019AC

LT 35

Gonfiaggio Inflating	
M	Manuale Manual
AC	Controllo Automatico Automatic control

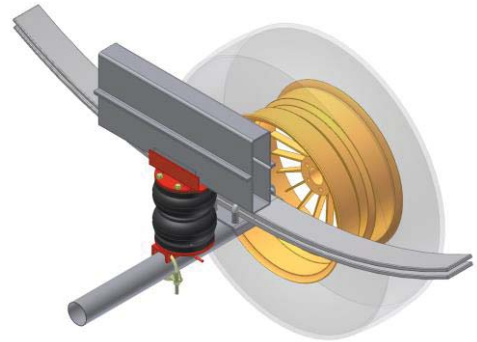
Posteriore
Rear



Torpress G279B



550041 - 550031



Data / Date		Dettagli veicolo / Vehicle's detail	
Da / Since:	01/1997		Telaio Mercedes-Benz Chassis Mercedes-Benz
Fino a / Until:	06/2004		
Tipo assale / Axle type		Ruota / Wheel	
	Tondo / Round		Singola - trazione posteriore / Single - RWD



Corredato di
Equipped with
**TOP DRIVE
CONTROL**

Top Drive System Ref.:

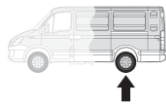
583057

583057AC

LT 35 - 46

Gonfiaggio Inflating	
M	Manuale Manual
AC	Controllo Automatico Automatic control

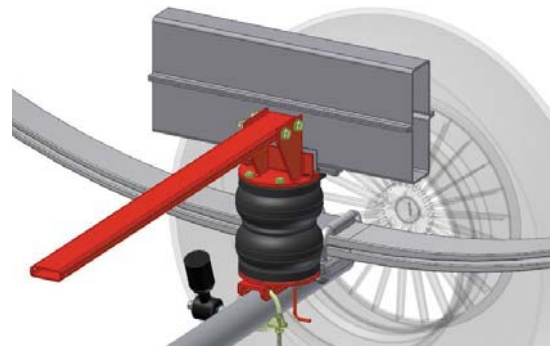
Posteriore
Rear



Torpress G279B



550041 - 550031



Data / Date		Dettagli veicolo / Vehicle's detail	
Da / Since:	01/1997		Telaio Mercedes-Benz Chassis Mercedes-Benz
Fino a / Until:	06/2006		
Tipo assale / Axle type		Ruota / Wheel	
	Tondo / Round		Gemellata / Twin



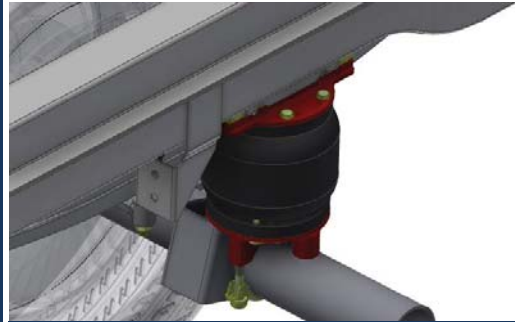
Corredato di
Equipped with
**TOP DRIVE
CONTROL**



Sospensioni Integrative per veicoli commerciali Integrative Suspensions for commercial vehicles



Top Drive System Ref.: 42306601 42306609 Crafter Telaio Mercedes-Benz / Chassis Mercedes-Benz		Gonfiaggio Inflating	Posteriore Rear
		Manuale Manual	
		Controllo Automatico Automatic control	Torpress G279E Ø6" 550047 - 550030
Data / Date Da / Since: 04/2006 Fino a / Until: 01/2017		Dettagli veicolo / Vehicle's detail Passo fino a 3665 mm Wheelbase up to 3665 mm	
Tipo assale / Axle type Tondo / Round Ø76 ÷ Ø92		Ruota / Wheel Singola - trazione posteriore / Single - RWD	



HOMOLOGATION N°	TU-026595-A0-436
	Corredato di Equipped with TOP DRIVE CONTROL

Top Drive System Ref.: 42306661 42306669 Crafter Versione comfort/Comfort version Telaio Mercedes-Benz / Chassis Mercedes-Benz		Gonfiaggio Inflating	Posteriore Rear
		Manuale Manual	
		Controllo Automatico Automatic control	Torpress G275C Ø7.3" 550054
Data / Date Da / Since: 04/2006 Fino a / Until: 01/2017		Dettagli veicolo / Vehicle's detail Passo superiore a 3665 mm Wheelbase over 3665 mm	
Tipo assale / Axle type Tondo / Round Ø75		Ruota / Wheel Singola - trazione posteriore / Single - RWD	



HOMOLOGATION N°	TU-026595-A0-436
	Corredato di Equipped with TOP DRIVE CONTROL

Top Drive System Ref.: 42306651 42306659 Crafter Versione super comfort/Super comfort version Telaio Mercedes-Benz / Chassis Mercedes-Benz		Gonfiaggio Inflating	Posteriore Rear
		Manuale Manual	
		Controllo Automatico Automatic control	Torpress T291 Ø10" 550056
Data / Date Da / Since: 04/2006 Fino a / Until: 01/2017		Dettagli veicolo / Vehicle's detail Passo superiore a 3665 mm Wheelbase over 3665 mm	
Tipo assale / Axle type Tondo / Round Ø75		Ruota / Wheel Singola - trazione posteriore / Single - RWD	



	Corredato di Equipped with TOP DRIVE CONTROL
--	---



Sospensioni Integrative per veicoli commerciali Integrative Suspensions for commercial vehicles



Top Drive System Ref.: 42306701 42306709 Crafter		Gonfiaggio <i>Inflating</i>	Posteriore <i>Rear</i>
	M	Manuale <i>Manual</i>	
	AC	Controllo Automatico <i>Automatic control</i>	

Telaio Mercedes-Benz - Kit reg. fari xenon Ref. 42306700 /
Chassis Mercedes-Benz - Xenon light reg. kit Ref.
42306700

Torpress G279B	Ø6"
550041 - 550031	



Data / Date		Dettagli veicolo / Vehicle's detail	
Da / Since:	04/2006		Passo fino a 3665 mm Wheelbase up to 3665 mm
Fino a / Until:	12/2017		
Tipo assale / Axle type		Ruota / Wheel	
	Tondo / Round Ø100,5		Gemellata / Twin

HOMOLOGATION N°	TU-026596-A0-436
	Corredato di Equipped with TOP DRIVE CONTROL

Top Drive System Ref.: 42306761 42306769 Crafter		Gonfiaggio <i>Inflating</i>	Posteriore <i>Rear</i>
	M	Manuale <i>Manual</i>	
	AC	Controllo Automatico <i>Automatic control</i>	

Versione comfort/Comfort version

Telaio Mercedes-Benz - Kit reg. fari xenon Ref. 42306700 /
Chassis Mercedes-Benz - Xenon light reg. kit Ref.
42306700

Torpress G275C	Ø7.3"
550054	



Data / Date		Dettagli veicolo / Vehicle's detail	
Da / Since:	04/2006		Passo superiore a 3665 mm Wheelbase over 3665 mm
Fino a / Until:	12/2017		
Tipo assale / Axle type		Ruota / Wheel	
	Tondo / Round Ø100,5		Gemellata / Twin

HOMOLOGATION N°	TU-026596-A0-436
	Corredato di Equipped with TOP DRIVE CONTROL

Top Drive System Ref.: 43700101 43700109 Crafter		Gonfiaggio <i>Inflating</i>	Posteriore <i>Rear</i>
	M	Manuale <i>Manual</i>	
	AC	Controllo Automatico <i>Automatic control</i>	

Telaio Volkswagen / Chassis Volkswagen

Torpress G279E	Ø6"
550055	



Data / Date		Dettagli veicolo / Vehicle's detail	
Da / Since:	02/2017		Passo fino a 3640 mm Wheelbase up to 3640 mm
Fino a / Until:			
Tipo assale / Axle type		Ruota / Wheel	
	Sagomato / Shaped		Singola - trazione anteriore / Single - FWD

	Corredato di Equipped with TOP DRIVE CONTROL
--	---



Sospensioni Integrative per veicoli commerciali Integrative Suspensions for commercial vehicles



Top Drive System Ref.: 43700161 43700169 Crafter Versione comfort/Comfort version Telaio Volkswagen / Chassis Volkswagen		Gonfiaggio <i>Inflating</i>	Posteriore <i>Rear</i>
	M	Manuale <i>Manual</i>	
	AC	Controllo Automatico <i>Automatic control</i>	Torpress G275C Ø7.3" 550054



Data / Date		Dettagli veicolo / Vehicle's detail	
Da / Since:	02/2017		Passo superiore a 3640 mm <i>Wheelbase over 3640 mm</i>
Fino a / Until:			
Tipo assale / Axle type		Ruota / Wheel	
	Sagomato / Shaped		Singola - trazione anteriore / <i>Single - FWD</i>

Corredato di
Equipped with

Top Drive System Ref.: 43700301 43700309 Crafter - Crafter 4x4 Telaio Volkswagen / Chassis Volkswagen		Gonfiaggio <i>Inflating</i>	Posteriore <i>Rear</i>
	M	Manuale <i>Manual</i>	
	AC	Controllo Automatico <i>Automatic control</i>	Torpress G279E Ø6" 550055

Nuovo / New

Data / Date		Dettagli veicolo / Vehicle's detail	
Da / Since:	01/2018		Passo fino a 3640 mm <i>Wheelbase up to 3640 mm</i>
Fino a / Until:			
Tipo assale / Axle type		Ruota / Wheel	
	Tondo / Round		Singola - trazione posteriore / <i>Single - RWD</i>

Corredato di
Equipped with

Top Drive System Ref.: 43700391 43700399 Crafter - Crafter 4x4 Versione rinforzata/Reinforced version Telaio Volkswagen / Chassis Volkswagen		Gonfiaggio <i>Inflating</i>	Posteriore <i>Rear</i>
	M	Manuale <i>Manual</i>	
	AC	Controllo Automatico <i>Automatic control</i>	Torpress G281-2 Ø8" 550043 - 550063

Nuovo / New

Data / Date		Dettagli veicolo / Vehicle's detail	
Da / Since:	01/2018		Passo superiore a 3640 mm <i>Wheelbase over 3640 mm</i>
Fino a / Until:			
Tipo assale / Axle type		Ruota / Wheel	
	Tondo / Round		Singola - trazione posteriore / <i>Single - RWD</i>

Corredato di
Equipped with



Sospensioni Integrative per veicoli commerciali Integrative Suspensions for commercial vehicles



Top Drive System Ref.: 43700361 43700369 Crafter - Crafter 4x4 Versione comfort/Comfort version Telaio Volkswagen / Chassis Volkswagen		Gonfiaggio Inflating	Posteriore Rear
		Manuale Manual	
		Controllo Automatico Automatic control	Torpress G275C Ø7.3" 550054
Data / Date Da / Since: 01/2018 Fino a / Until:		Dettagli veicolo / Vehicle's detail Passo superiore a 3640 mm Wheelbase over 3640 mm	
Tipo assale / Axle type Tondo / Round		Ruota / Wheel Singola - trazione posteriore / Single - RWD	

Nuovo / New

Corredato di
Equipped with

Top Drive System Ref.: 43700401 43700409 Crafter Telaio Volkswagen / Chassis Volkswagen		Gonfiaggio Inflating	Posteriore Rear
		Manuale Manual	
		Controllo Automatico Automatic control	Torpress G279B Ø6" 550041 - 550031
Data / Date Da / Since: 01/2018 Fino a / Until:		Dettagli veicolo / Vehicle's detail	
Tipo assale / Axle type Tondo / Round		Ruota / Wheel Gemellata / Twin	

Nuovo / New

Corredato di
Equipped with

Top Drive System Ref.: 43700461 43700469 Crafter Versione comfort/Comfort version Telaio Volkswagen / Chassis Volkswagen		Gonfiaggio Inflating	Posteriore Rear
		Manuale Manual	
		Controllo Automatico Automatic control	Torpress G275C Ø7.3" 550054
Data / Date Da / Since: 01/2018 Fino a / Until:		Dettagli veicolo / Vehicle's detail	
Tipo assale / Axle type Tondo / Round		Ruota / Wheel Gemellata / Twin	

Nuovo / New

Corredato di
Equipped with

TOP DRIVE SYSTEM


WWW.TOPDRIVESYSTEM.COM

Info und Verkauf: information and sales:

Horvath 4x4 <https://www.4x4styling.com> - info-d@horvath4x4.com

KIT di gonfiaggio, compressori aria, accessori e ricambi per sospensioni pneumatiche integrative

Inflating KIT, air compressors, accessories and spare parts for integrative pneumatic suspensions



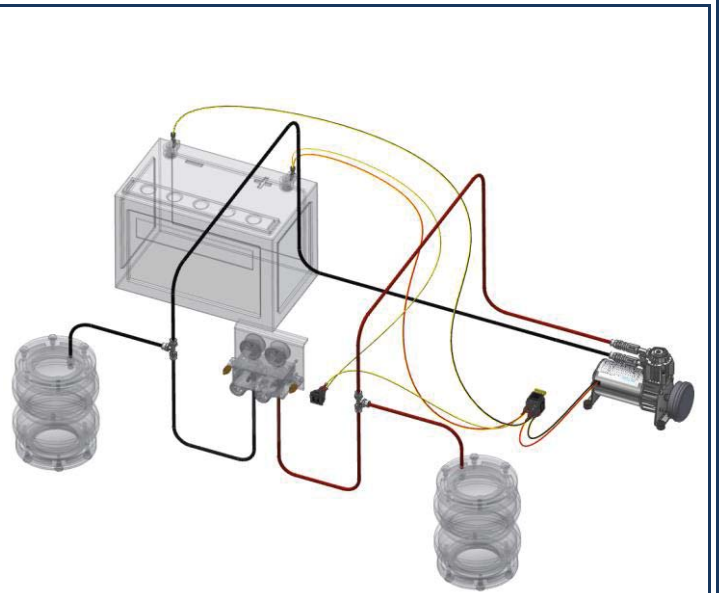


Top Drive System Ref. : **Sostituisce / Replace:**
89700290 -12V **583204**

Kit gonfiaggio manuale con compressore 12V DC - Applicazione interna -

Permette il gonfiaggio di entrambe le sospensioni alla pressione ritenuta necessaria dall' utilizzatore e lo sgonfiaggio manuale indipendente (destra e sinistra). Indicato per veicoli con carico costante e/o variabile come camper, officine mobili, veicoli cassonati o furgonati per consegne a breve e lungo raggio.

Manual inflating 12V DC air compressor kit - Internal installation -
It allows custom inflating pressure on both suspensions and differentiated deflating (left and right) too. Recommended for constant loaded vehicles like camping cars, mobile service vehicles, etc.. And for variable loaded vehicles like flatbed trucks, vans, etc.. For short and long distance deliveries.



KIT applicabile su tutte le sospensioni TOP DRIVE SYSTEM (anche già installate) e su sistemi di sospensioni di altri produttori.

KIT suitable for all TOP DRIVE SYSTEM suspensions (already installed too) and for other manufacturers suspensions systems.

E' sconsigliato un utilizzo diverso da quello indicato.
Every other employment is not advisable.

Compressore aria modello: 583203

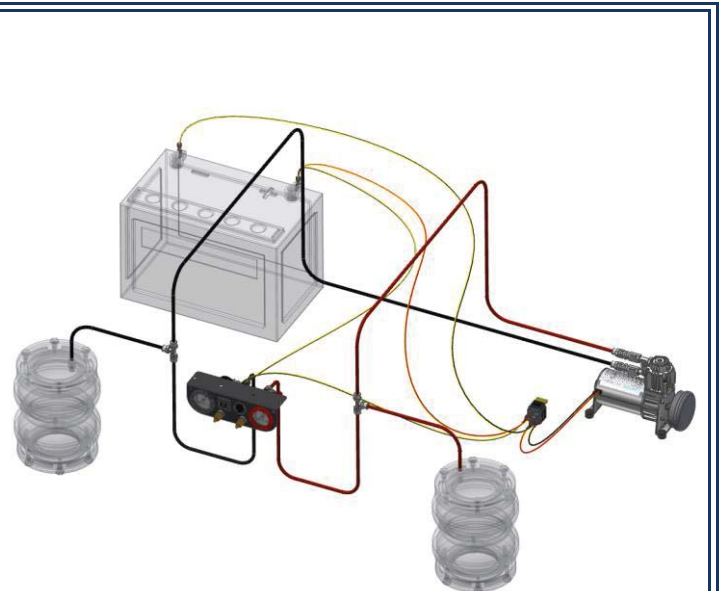


Top Drive System Ref. : **Sostituisce / Replace:**
89700291 -12V **583420**

Kit compressore 12V DC con pannello di controllo a cruscotto - Applicazione interna -

Permette il gonfiaggio di entrambe le sospensioni alla pressione ritenuta necessaria dall' utilizzatore e lo sgonfiaggio manuale indipendente (destra e sinistra). Indicato per veicoli con carico costante e/o variabile come camper, officine mobili, veicoli cassonati o furgonati per consegne a breve e lungo raggio.

12V DC compressor kit with dashboard control panel - Internal installation -
It allows custom inflating pressure on both suspensions and differentiated deflating (left and right) too. Recommended for constant loaded vehicles like camping cars, mobile service vehicles, etc.. And for variable loaded vehicles like flatbed trucks, vans, etc.. For short and long distance deliveries.



KIT applicabile su tutte le sospensioni TOP DRIVE SYSTEM (anche già installate) e su sistemi di sospensioni di altri produttori.

KIT suitable for all TOP DRIVE SYSTEM suspensions (already installed too) and for other manufacturers suspensions systems.

E' sconsigliato un utilizzo diverso da quello indicato.
Every other employment is not advisable.

Compressore aria modello: 583203





Kit di gonfiaggio Inflating kit



Top Drive System Ref. : **Sostituisce / Replace:**
89700220 -12V **583216**

Kit gonfiaggio manuale con compressore 12V DC - Applicazione interna -

Permette il gonfiaggio di entrambe le sospensioni alla pressione ritenuta necessaria dall' utilizzatore e lo sgonfiaggio manuale indipendente (destra e sinistra). Indicato per veicoli con carico costante e/o variabile come camper, officine mobili, veicoli cassonati o furgonati per consegne a breve e lungo raggio.

Manual inflating 12V DC air compressor kit - Internal installation -
It allows custom inflating pressure on both suspensions and differentiated deflating (left and right) too. Recommended for constant loaded vehicles like camping cars, mobile service vehicles, etc.. And for variable loaded vehicles like flatbed trucks, vans, etc.. For short and long distance deliveries.



KIT applicabile su tutte le sospensioni TOP DRIVE SYSTEM (anche già installate) e su sistemi di sospensioni di altri produttori.

KIT suitable for all TOP DRIVE SYSTEM suspensions (already installed too) and for other manufacturers suspensions systems.

E' sconsigliato un utilizzo diverso da quello indicato.
Every other employment is not advisable.

Compressore aria modello: 583207
Air compressor model:



Top Drive System Ref. :

89700211 -12V

89700210 - 12V Rinforzato / Reinforced

Kit gonfiaggio manuale con gonfiaggio e sgonfiaggio differenziato (lato destro/lato sinistro) - Applicazione interna -

Kit compressore 12V DC a 2 canali con scarico automatico della testa. Permette di gonfiare e sgonfiare, tramite un comando elettrico in cabina, le sospensioni in modo indipendente (lato destro e sinistro).

Manual inflating compressor kit with differentiated inflating and deflating (right side/left side) - Internal installation -
12V DC air compressor kit with automatic head release. It allows differentiated (right side/left side) suspension inflating and deflating via cabin switch.

Nuovo / New



KIT applicabile su tutte le sospensioni TOP DRIVE SYSTEM (anche già installate) e su sistemi di sospensioni di altri produttori.

KIT suitable for all TOP DRIVE SYSTEM suspensions (already installed too) and for other manufacturers suspensions systems.

E' sconsigliato un utilizzo diverso da quello indicato.
Every other employment is not advisable.



Top Drive System Ref. :

89700200 -12V

Compressore 12V DC preassemblato multiuso con serbatoio pressostato e valvola limitazione pressione - Applicazione interna -

Consente di alimentare una piccola utenza generica a pressione massima controllata. Il sistema funziona automaticamente con pressostato differenziale con 2 bar di isteresi.

Pre assembled 12V DC multi purpose compressor with reservoir, pressure switch, pressure limiter valve - Internal installation - Allow to feed a generic small air device at controlled pressure. This system works automatically with automatic 2 bar of hysteresis pressure switch.



Kit applicabile ad ogni tipo di utenza pneumatica richiedente piccole quantità d'aria.

Suitable for small pneumatic devices.

E' sconsigliato un utilizzo diverso da quello indicato.

Every other employment is not advisable.

**Compressore aria modello:
Air compressor model:**

583203



Top Drive System Ref. : Sostituisce / Replace:

89700301 -12V

583301

583322 - 24V Rinforzato / Reinforced

Kit gonfiaggio automatico con sistema VUOTO-CARICO a scarico parziale o totale con compressore 12V DC e pressostato a bulbo - Applicazione interna -

Permette di mantenere, automaticamente, la pressione delle sospensioni prestabilita, tramite le valvole di regolazione TOP DRIVE CONTROL (anche differenziata destra - sinistra). E' particolarmente indicato per veicoli con un carico variabile e costante come veicoli commerciali cassonati o furgonati per consegne a breve e lungo raggio e Camper. Permette inoltre lo sgonfiaggio totale e parziale delle sospensioni simultaneamente tramite interruttore in cabina.

Automatic inflating and EMPTY-LOADED system with partial or total deflating and 12V DC air compressor kit with bulb pressure switch - Internal installation -

It allows to maintain predetermined pressure set by TOP DRIVE SYSTEM regulation valves automatically (Even in differentiated regulation between left and right). Especially recommended for constant and variable loaded vehicles like flatbed trucks, vans, etc.. For short and long distance deliveries and Camper. Permits simultaneous partial or total suspensions deflating via cabin switch too.



KIT applicabile su tutte le sospensioni TOP DRIVE SYSTEM (anche già installate) e su sistemi di sospensioni di altri produttori.

KIT suitable for all TOP DRIVE SYSTEM suspensions (already installed too) and for other manufacturers suspensions systems.

E' sconsigliato un utilizzo diverso da quello indicato.

Every other employment is not advisable.



Kit di gonfiaggio Inflating kit



Top Drive System Ref. :

583347 -12V

Kit di trasformazione da manuale a semiautomatico

Permette di trasformare una sospensione integrativa modello "base"(senza compressore), in una sospensione integrativa semi automatica con memoria meccanica della pressione e compressore dedicato. Il sistema consente di mantenere, automaticamente, la pressione delle sospensioni prestabilita, tramite le valvole di regolazione TOP DRIVE CONTROL. E' particolarmente indicato per veicoli con un carico variabile e costante, come veicoli commerciali cassonati o furgonati, per consegne a breve e lungo raggio, e Camper. Permette inoltre lo sgonfiaggio totale e parziale delle sospensioni simultaneamente tramite interruttore in cabina.

Transformation kit from manual to semi-automatic

It allows to transform a "basic" integrative suspension system (without compressor) in a semi automatic integrative suspension with mechanical pressure memory and dedicated compressor. This system maintain predetermined pressure set by TOP DRIVE SYSTEM regulation valves automatically. Especially recommended for constant and variable loaded vehicles like flatbed trucks, vans, etc.. For short and long distance deliveries and Camper. Permits simultaneous partial or total suspensions deflating via cabin switch too.



KIT applicabile su tutte le sospensioni TOP DRIVE SYSTEM (anche già installate) e su sistemi di sospensioni di altri produttori.

KIT suitable for all TOP DRIVE SYSTEM suspensions (already installed too) and for other manufacturers suspensions systems.

E' sconsigliato un utilizzo diverso da quello indicato.

Every other employment is not advisable.

**Compressore aria modello:
Air compressor model:**

583203



Top Drive System Ref. :

89700420 -12V


Gruppo di alimentazione aria semiautomatico con essiccatore

Permette di trasformare una sospensione integrativa modello "base"(senza compressore), in una sospensione integrativa semi automatica con memoria meccanica della pressione e compressore dedicato, completo di essiccatore, in scatola metallica. Il sistema consente di mantenere, automaticamente, la pressione delle sospensioni prestabilita, tramite le valvole di regolazione TOP DRIVE CONTROL. E' particolarmente indicato per veicoli con un carico variabile e costante, come veicoli commerciali cassonati o furgonati, per consegne a breve e lungo raggio, e Camper. Permette inoltre lo sgonfiaggio totale e parziale delle sospensioni simultaneamente tramite interruttore in cabina.

Semi automatic inflating system with air dryer

It allows to transform a "basic" integrative suspension system (without compressor) in a semi automatic integrative suspension with mechanical pressure memory and dedicated boxed compressor equipped with air dryer. This system maintain predetermined pressure set by TOP DRIVE SYSTEM regulation valves automatically. Especially recommended for constant and variable loaded vehicles like flatbed trucks, vans, etc.. For short and long distance deliveries and Camper. Permits simultaneous partial or total suspensions deflating via cabin switch too.

Nuovo / New



KIT applicabile su tutte le sospensioni TOP DRIVE SYSTEM (anche già installate) e su sistemi di sospensioni di altri produttori.

KIT suitable for all TOP DRIVE SYSTEM suspensions (already installed too) and for other manufacturers suspensions systems.

E' sconsigliato un utilizzo diverso da quello indicato.

Every other employment is not advisable.

**Compressore aria modello:
Air compressor model:**

5.4140






Top Drive System Ref. :

583393 -12V

Kit gonfiaggio automatico con sistema VUOTO-CARICO a scarico parziale o totale con compressore 12V DC - Applicazione esterna -
Permette di mantenere, automaticamente, la pressione delle sospensioni prestabilita, tramite le valvole di regolazione TOP DRIVE CONTROL (anche differenziata destra - sinistra).E' particolarmente indicato per veicoli con un carico variabile e costante come veicoli commerciali cassonati o furgonati per consegne a breve e lungo raggio e Camper. Permette inoltre lo sgonfiaggio totale e parziale delle sospensioni simultaneamente tramite interruttore in cabina.

Automatic inflating and EMPTY-LOADED system with partial or total deflating and 12 V DC air compressor kit - External installation -
It allows to maintain predetermined pressure set by TOP DRIVE SYSTEM regulation valves automatically (Even in differentiated regulation between left and right).Especially recommended for constant and variable loaded vehicles like flatbed trucks, vans, etc.. For short and long distance deliveries and Camper. Permits simultaneous partial or total suspensions deflating via cabin switch too.



KIT applicabile su tutte le sospensioni TOP DRIVE SYSTEM (anche già installate) e su sistemi di sospensioni di altri produttori.

KIT suitable for all TOP DRIVE SYSTEM suspensions (already installed too) and for other manufacturers suspensions systems.

E' sconsigliato un utilizzo diverso da quello indicato.
Every other employment is not advisable.

Compressore aria modello: 583203
Air compressor model:



Top Drive System Ref. :

80800110 -12V

Kit gonfiaggio automatico 12V DC con sistema di scarico parziale o totale - Applicazione per vano motore -
Permette di mantenere, automaticamente, la pressione delle sospensioni prestabilita tramite le valvole di regolazione Top Drive Control (anche differenziata destra-sinistra). Permette lo sgonfiaggio, totale o parziale, delle sospensioni simultaneamente tramite interruttore in cabina. Inoltre, tramite segnale esterno, permette lo sgonfiaggio totale automatico temporizzato.

Predisposizione di indicatori LED per stato pressione impianto (bassa pressione e impianto totalmente scarico).

Automatic 12V DC compressor kit with partial or total deflating - Engine compartment installation -
It allows to automatically maintain predetermined pressure set by Top Drive System regulation valves (even in differentiated regulation between left and right).
It allows simultaneous partial or total suspension deflating via cabin switch. Furthermore via external signal it allows the timed total suspension deflating.
Electrical set-up for LED indicator about the system pressure status (low pressure and totally deflated system).

Nuovo / New



KIT applicabile su tutte le sospensioni TOP DRIVE SYSTEM (anche già installate) e su sistemi di sospensioni di altri produttori.

KIT suitable for all TOP DRIVE SYSTEM suspensions (already installed too) and for other manufacturers suspensions systems.

E' sconsigliato un utilizzo diverso da quello indicato.
Every other employment is not advisable.

Compressore aria modello: 583203
Air compressor model:





Kit di gonfiaggio Inflating kit



Top Drive System Ref. :

89700010 -12V

89700014 - 24V Rinforzato / Reinforced

Kit gonfiaggio automatico 12V DC con scarico differenziato (lato destro/lato sinistro) - Applicazione interna -

Permette di mantenere, automaticamente, la pressione delle sospensioni prestabilita, tramite le valvole di regolazione TOP DRIVE CONTROL (anche differenziata destra - sinistra). Permette inoltre lo sgonfiaggio indipendente tramite pulsantiera in cabina delle sospensioni (destra e sinistra). E' particolarmente indicato per veicoli con un carico variabile come veicoli cassonati o furgonati per consegne a breve e lungo raggio.

Automatic 12V DC compressor kit with differentiated deflating (right side/left side) - External installation -

It allows to maintain predetermined pressure set by TOP DRIVESYSTEM regulation valves automatically (Even in differentiated regulation between left and right). Permits differentiated suspensions deflating via push-button cabin panel (left and right) too. Especially recommended for variable loaded vehicles like flatbed trucks, vans, etc.. for short and long distance deliveries.



KIT applicabile su tutte le sospensioni TOP DRIVE SYSTEM (anche già installate) e su sistemi di sospensioni di altri produttori.

KIT suitable for all TOP DRIVE SYSTEM suspensions (already installed too) and for other manufacturers suspensions systems

E' sconsigliato un utilizzo diverso da quello indicato.

Every other employment is not advisable.

Top Drive System Ref. :

89700030 - 12V Rinforzato / Reinforced

89700031 - 24V Rinforzato / Reinforced

Kit gonfiaggio automatico 12V DC con scarico differenziato (lato destro/lato sinistro) con prese aria ausiliarie per GONFIAGGIO PNEUMATICI - Applicazione interna -

Permette di mantenere, automaticamente, la pressione delle sospensioni prestabilita, tramite le valvole di regolazione TOP DRIVE CONTROL (anche differenziata destra - sinistra). Permette inoltre lo sgonfiaggio indipendente tramite pulsantiera in cabina delle sospensioni (destra e sinistra). E' particolarmente indicato per veicoli con un carico variabile come veicoli cassonati o furgonati per consegne a breve e lungo raggio. **Dispone inoltre di presa di carico aggiuntiva per un serbatoio supplementare.**

Automatic 12V DC compressor kit with differentiated deflating (right side/left side) and auxiliary air connections for TIRES INFLATING - Inside installation -

*It allows to maintain predetermined pressure set by TOP DRIVESYSTEM regulation valves automatically (Even in differentiated regulation between left and right). Permits differentiated suspensions deflating via push-button cabin panel (left and right) too. Especially recommended for variable loaded vehicles like flatbed trucks, vans, etc.. for short and long distance deliveries. **System is also provided by an additional way for extra air reservoir.***



KIT applicabile su tutte le sospensioni TOP DRIVE SYSTEM (anche già installate) e su sistemi di sospensioni di altri produttori.

KIT suitable for all TOP DRIVE SYSTEM suspensions (already installed too) and for other manufacturers suspensions systems

E' sconsigliato un utilizzo diverso da quello indicato.

Every other employment is not advisable.



Top Drive System Ref. :

89700280 -12V

89700281 - 12V Con telecomando / With remote control

Compressore 12V DC per gestione indipendente molle ad aria tramite pulsante o telecomando (opzionale)

Unità pompante provvista di valvole per la gestione indipendente in gonfiaggio e sgonfiaggio, di sospensioni pneumatiche. Si adatta ai comandi a cruscotto o ad interruttori, semplice installazione e trasporto.

Independend left/ right air suspension management 12V DC air compressor unit (with optional remote control)

Air compressor unit that for left / right independent air spring management (inflating and deflating). Made for dashboard panel controls or separate switches, easy to install and handle.



KIT applicabile su tutte le sospensioni TOP DRIVE SYSTEM (anche già installate) e su sistemi di sospensioni di altri produttori.

KIT suitable for all TOP DRIVE SYSTEM suspensions (already installed too) and for other manufacturers suspensions systems.

E' sconsigliato un utilizzo diverso da quello indicato.

*Every other employment is **not advisable**.*



TOP DRIVE SYSTEM

WWW.TOPDRIVESYSTEM.COM

Info und Verkauf: information and sales:

Horvath 4x4 <https://www.4x4styling.com> - info-d@horvath4x4.com



Top Drive System Ref. :

583203

Omologato / EU homologation

Compressore aria 12V
12 V Air Compressor
Compresseur a air a 1 voie
12V luftkompressor

Descrizione <i>Description</i>	Unità di misura <i>Measure unit</i>	Valore <i>Value</i>
Tensione nominale di alimentazione <i>Nominal supply voltage</i>	Volt	12V DC
Potenza e assorbimento max <i>Power and max absorption</i>	Watt/Ampere	168 W/14A (7 bar)
Pressione massima <i>Maximum pressure</i>	bar	9 bar
Portata aria aspirata <i>Intake air flow</i>	L/min.	6 L/min (7 bar)
Peso <i>Weight</i>	Kg	1,5 Kg




Top Drive System Ref. :

583207

Compressore aria 12 V con pressostato
12 V Air Compressor with pressure switch
Compresseur a air 12 V avec pressostat
12 V luftkompressor mit druckwächter

Descrizione <i>Description</i>	Unità di misura <i>Measure unit</i>	Valore <i>Value</i>
Tensione nominale di alimentazione <i>Nominal supply voltage</i>	Volt	12V DC
Potenza e assorbimento max <i>Power and max absorption</i>	Watt/Ampere	240 W/20A (7 bar)
Pressione massima <i>Maximum pressure</i>	bar	12 bar
Portata aria aspirata <i>Intake air flow</i>	L/min.	33 L/min (7 bar)
Peso <i>Weight</i>	Kg	3 Kg




Top Drive System Ref. :

583217

Omologato / EU homologation

Compressore aria rinforzato 12 V con pressostato
12 V Reinforced Air Compressor with pressure switch
Compresseur a air renforcée 12 V avec pressostat
24 V luftkompressor verstärkt mit druckwächter

Descrizione <i>Description</i>	Unità di misura <i>Measure unit</i>	Valore <i>Value</i>
Tensione nominale di alimentazione <i>Nominal supply voltage</i>	Volt	12V DC
Potenza e assorbimento max <i>Power and max absorption</i>	Watt/Ampere	295 W/24,6A (7 bar)
Pressione massima <i>Maximum pressure</i>	bar	17 bar
Portata aria aspirata <i>Intake air flow</i>	L/min.	43 L/min (7 bar)
Peso <i>Weight</i>	Kg	3,5 Kg





Compressori aria Oilless air compressors



Top Drive System Ref. :

583218

Compressore aria rinforzato 24 V con pressostato
24 V Reinforced Air Compressor with pressure switch
Compresseur a air renforcée 24 V avec pressostat
24 V Luftkompressor verstärkt mit druckwächter

Descrizione <i>Description</i>	Unità di misura <i>Measure unit</i>	Valore <i>Value</i>
Tensione nominale di alimentazione <i>Nominal supply voltage</i>	Volt	24V DC
Potenza e assorbimento max <i>Power and max absorption</i>	Watt/Ampere	312 W/13A (7 bar)
Pressione massima <i>Maximum pressure</i>	bar	17 bar
Portata aria aspirata <i>Intake air flow</i>	L/min.	42 L/min (7 bar)
Peso <i>Weight</i>	Kg	3,5 Kg



WWW.TOPDRIVESYSTEM.COM

Info und Verkauf: information and sales:

Horvath 4x4 <https://www.4x4styling.com> - info-d@horvath4x4.com



Top Drive System Ref. : 89700050

Adattabile a tutti i veicoli - Suitable for all vehicles - Adapté à tous les véhicules - Se adapta a todos los vehículos

Pannello di controllo a cruscotto con manometri analogici.

Control panel for dashboard with analogical manometers.

Panneau de contrôle pour tableau de bord avec manomètres analogiques.



Top Drive System Ref. : 80700030

CITROËN Jumper I - FIAT Ducato X244 - PEUGEOT Boxer I

Pannello di controllo a cruscotto con manometri analogici.

Control panel for dashboard with analogical manometers "BASIC" version, Fiat Ducato X244.

Panneau de contrôle pour tableau de bord avec manomètres analogiques.



Top Drive System Ref. : 80700010

CITROËN Jumper II - FIAT Ducato X250 - PEUGEOT Boxer II

Pannello di controllo a cruscotto con manometri analogici.

Control panel for dashboard with analogical manometers.

Panneau de contrôle pour tableau de bord avec manomètres analogiques.



Top Drive System Ref. : 80700013

CITROËN Jumper II - FIAT Ducato X250 - PEUGEOT Boxer II

Pannello di controllo a cruscotto con manometri analogici. Specifico per veicoli con guida a destra.

Control panel for dashboard with analogical manometers. Specific for right hand drive vehicles.

Panneau de contrôle pour tableau de bord avec manomètres analogiques. Spécifique pour les véhicules à conduite à droite.

Nuovo / New



Top Drive System Ref. : 80700020

FIAT Doblò (2011 ÷ 2015)

Pannello di controllo a cruscotto con manometri analogici.

Control panel for dashboard with analogical manometers.

Panneau de contrôle pour tableau de bord avec manomètres analogiques.



Top Drive System Ref. : 80800020

FORD Ranger 2011

Pannello di controllo a cruscotto con manometri analogici.

Control panel for dashboard with analogical manometers.

Panneau de contrôle pour tableau de bord avec manomètres analogiques.





Pannelli a cruscotto per veicoli commerciali

Light commercial vehicle dashboard panels



Top Drive System Ref. : **80800030**

FORD Ranger 2012

Pannello di controllo a cruscotto con manometri analogici.

Control panel for dashboard with analogical manometers.

Panneau de contrôle pour tableau de bord avec manomètres analogiques.



Top Drive System Ref. : **80800010**

FORD Transit (06/2006 ÷ 04/2014)

Pannello di controllo a cruscotto con manometri analogici.

Control panel for dashboard with analogical manometers.

Panneau de contrôle pour tableau de bord avec manomètres analogiques.



Top Drive System Ref. : **80800040**

FORD Transit (2014 →)

Pannello di controllo a cruscotto con manometri analogici.

Control panel for dashboard with analogical manometers.

Panneau de contrôle pour tableau de bord avec manomètres analogiques.

Nuovo / New



Top Drive System Ref. : **81200010**

ISUZU D-Max 2011 - IVECO Daily 2014 - MERCEDES Sprinter 906 - NISSAN Interstar - OPEL Movano A - RENAULT Master II (X70)

Pannello di controllo a cruscotto con manometri analogici.

Control panel for dashboard with analogical manometers.

Panneau de contrôle pour tableau de bord avec manomètres analogiques.



Top Drive System Ref. : **81200020**

ISUZU D-Max 2012

Pannello di controllo a cruscotto con manometri analogici.

Control panel for dashboard with analogical manometers.

Panneau de contrôle pour tableau de bord avec manomètres analogiques.



Top Drive System Ref. : **82500010**

MITSUBISHI L200 5° serie

Pannello di controllo a cruscotto con manometri analogici.

Control panel for dashboard with analogical manometers.

Panneau de contrôle pour tableau de bord avec manomètres analogiques.

Nuovo / New





Pannelli a cruscotto per veicoli commerciali
Light commercial vehicle dashboard panels



Top Drive System Ref. : 82600010

NISSAN Navara

Pannello di controllo a cruscotto con manometri analogici.

Control panel for dashboard with analogical manometers.

Panneau de contrôle pour tableau de bord avec manomètres analogiques.



Top Drive System Ref. : 82600020

NISSAN Cabstar NT 400

Pannello di controllo a cruscotto con manometri analogici.

Control panel for dashboard with analogical manometers.

Panneau de contrôle pour tableau de bord avec manomètres analogiques.



Top Drive System Ref. : 83000010

RENAULT Master III (X62) - OPEL Movano B - NISSAN NV 400

Pannello di controllo a cruscotto con manometri analogici versione "BASIC",
 RENAULT Master X62.

*Control panel for dashboard with analogical manometers "Basic" version,
 RENAULT Master X62.*

Panneau de contrôle pour tableau de bord avec manomètres analogiques.



Top Drive System Ref. : 83700010

VOLKSWAGEN Crafter (2017 →) - MAN TGE (2017 →)

Pannello di controllo a cruscotto con manometri analogici.

Control panel for dashboard with analogical manometers.

Panneau de contrôle pour tableau de bord avec manomètres analogiques.

Nuovo / New



WWW.TOPDRIVESYSTEM.COM

Info und Verkauf: information and sales:

Horvath 4x4 <https://www.4x4styling.com> - info-d@horvath4x4.com



**Top Drive System Ref. :
583231**

Gruppo di gonfiaggio e controllo (senza valvole Top Drive Control)
Manometers set (without Top Drive Control valves)
Groupe de contrôle et gonflage (sans soupape Top Drive Control)
Metallblock manometer



**Top Drive System Ref. :
583230**

Gruppo gonfiaggio e controllo (con valvole Top Drive Control)
Inflating and control unit (with Top Drive Control valves)
Groupe de contrôle et gonflage (avec soupape Top Drive Control)
Aufblasen Schalttafel




**Top Drive System Ref. :
583336**

Gruppo gonfiaggio e controllo con attacco supplementare (con valvole Top Drive Control)
Inflating and control unit with auxiliary air intake (with Top Drive Control valves)
Groupe de contrôle et gonflage avec soupape Top Drive Control et deux sorties d'air auxiliaires



**Top Drive System Ref. :
89700230**

Kit distanziale per gruppo di gonfiaggio
Inflating and control unit spacer kit
Entretoise pour groupe de contrôle et gonflage



**Top Drive System Ref. :
583337**

Gruppo di gonfiaggio e controllo per pannello laterale sedile : CITROËN Jumper - FIAT Ducato - PEUGEOT Boxer (X250)
Inflating and control unit for driver seat side panel : CITROËN Jumper - FIAT Ducato - PEUGEOT Boxer (X250)
Groupe de contrôle et gonflage - CITROËN Jumper - FIAT Ducato - PEUGEOT Boxer (X250) (en bas du siège conducteur)



**Top Drive System Ref. :
583339**

Gruppo di gonfiaggio e controllo versione base
Basic inflating unit
Groupe de contrôle et gonflage basique





Ricambi e accessori per veicoli commerciali
Spare parts and accessories for commercial vehicles



Top Drive System Ref. :
583289

Cappellotto di sgonfiaggio
Deflating cap nut
Capuchon de dégonflage
Ablastsstöpsel



Top Drive System Ref. :
583409

Filtro aria per compressore 583203 (e suoi derivati)
Air filter for compressor 583203 (and for its derived products)
Filtre à air pour compresseur 583203 (et pour ses produits dérivés)



Top Drive System Ref. :
89700360

Kit aspirazione remota per compressore 583203 (e suoi derivati)
Snorkel kit for compressor 583203 (and for its derived products)


Nuovo / New



Top Drive System Ref. :
80700090

Kit supporto compressore (583203 e 89700290) per installazione sotto sedile guidatore (barra doppia): CITROËN Jumper II - FIAT Ducato X250 - PEUGEOT Boxer II.
Compressor (583203 e 89700290) support kit for placement under driver seat (double bar): CITROËN Jumper II - FIAT Ducato X250 - PEUGEOT Boxer II.

Nuovo / New



Top Drive System Ref. :
80700091

Kit supporto compressore (583203 e 89700290) per installazione sotto sedile guidatore (barra singola): CITROËN Jumper II - FIAT Ducato X250 - PEUGEOT Boxer II.
Compressor (583203 e 89700290) support kit for placement under driver seat (single bar): CITROËN Jumper II - FIAT Ducato X250 - PEUGEOT Boxer II.

Nuovo / New



Top Drive System Ref. :
583194

Pressostato monof. tipo mignon (4 vie)
Pressure switch small size (4 way)
Pressostat de petite taille (4 voies)
Einphasen druckwächter typ mignon 4 wege






**Top Drive System Ref. :
583286**

Valvola di ritegno unidirezionale 1/8" gas
Not return valve 1/8" gas
Soupape de retenue anti-retour 1/8" gaz
Einfachgerichtetes rückschlagventil 1/8" gas



**Top Drive System Ref. :
583243**

Elettrovalvola a 2 vie 12 V c.c. (n.c.) comando sospensioni pneumatiche attacco 1/8" gas
2 ways solenoid valve 12 V DC pneumatic suspension control (1/8" gas fixing)
Électrovanne à 2 voies 12 V c.c. commande suspensions pneumatiques fixation 1/8" gaz
2-wege-elektroventil 12 V d.c. (arbeitskontakt) steuerung pneumatische



**Top Drive System Ref. :
89700240**

Comando elettrico 12 V per gonfiaggio - sgonfiaggio sospensioni pneumatiche integrative
12 V electric inflating-deflating integrative pneumatic suspension control
Commande électrique 12 V pour gonflage – dégonflage du système suspension pneumatique
Elektrische steuerung 12 V für auffüllung – ablassen integrative pneumatische



**Top Drive System Ref. :
89700250**

Comando elettrico 12 V per gonf. / sgonf. Sospensioni pneumatiche integrative con interruttore
12 V electric inflating / deflating integrative pneumatic suspension control with switch
Commande électrique 12 V pour gonflage – dégonflage du système suspension pneumatique avec interrupteur



**Top Drive System Ref. :
89800011**

Kit comando elettrico 12V per gonf./sgonf. Sospensioni pneumatiche integrative (impianto sdoppiato)
12 V electric inflating / deflating integrative pneumatic suspension differentiated control (right/left)
Commande électrique 12 V pour gonflage – dégonflage du système suspension pneumatique avec contrôle différencié (droite/gauche)



**Top Drive System Ref. :
89700340**

Modulo elettrovalvole a 2 canali (12V)
2 channels solenoid valves unit (12V)
Module électrovannes à 2 canaux (12V)





Ricambi e accessori per veicoli commerciali
Spare parts and accessories for commercial vehicles



Top Drive System Ref. :
89700270

Modulo elettrovalvole a 2 canali indipendenti (12V)
2 independent channels solenoid valve module (12V)
Module électrovannes à 2 canaux indépendants (12V)



Top Drive System Ref. :
89900020

Sensore angolare
Angular position sensor
Capteur angulaire



Top Drive System Ref. :
89700320

Kit centralina per sistemi di sospensioni pneumatiche a controllo elettronico
Control unit kit for electronically controlled pneumatic suspensions system
Kit d'unité de commande pour système de suspension pneumatique à commande électronique

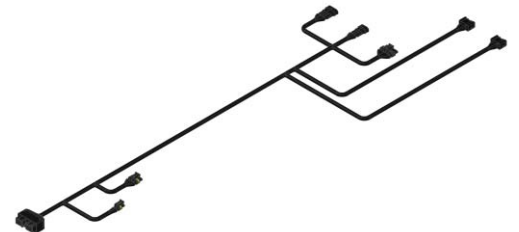
Nuovo / New



Top Drive System Ref. :
9.0056

Cablaggio completo centralina/sensori per sospensioni pneumatiche a controllo elettronico
Control unit/sensors wiring for electronically controlled pneumatic suspension system

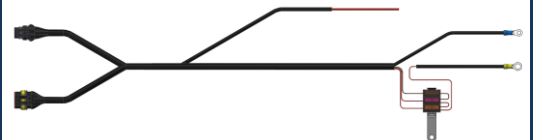
Nuovo / New



Top Drive System Ref. :
9.0066

Cablaggio completo alimentazione per sospensioni pneumatiche a controllo elettronico
Electricity supply wiring for electronically controlled pneumatic suspension system

Nuovo / New



Top Drive System Ref. :
583249

Kit valvola di controllo a 3 vie
3 ways control valve kit
Kit valve de contrôle à 3 voies
Satz 3-wege-steuerventil





**Top Drive System Ref. :
583219**

Manometro 10 bar Ø 38 attacco radiale
Manometer 10 bar Ø 38 mm radial fixing
Manomètre 10 bar Ø 38 fixation radiale
Manometer 10 bar Ø 38 radial anschluss



**Top Drive System Ref. :
583407**

Manometro Ø 38 con ghiera nera, attacco posteriore
Manometro Ø 38 mm with black ring nut, rear fixing
Manomètre Ø 38 avec bague (noire), fixation arrière
Manometer Ø 38 mit nutmutter rückwärtiger anschluss



**Top Drive System Ref. :
583408**

Manometro Ø 38 con ghiera rossa, attacco posteriore
Manometro Ø 38 mm with red ring nut, rear fixing
Manomètre Ø 38 avec bague (rouge), fixation arrière
Manometer Ø 38 mit nutmutter rückwärtiger anschluss



**Top Drive System Ref. :
583224**

Manometro Ø 38 con ghiera attacco posteriore
Manometro Ø 38 mm with ring nut, rear fixing
Manomètre Ø 38 avec bague fixation arriere
Manometer Ø 38 mit nutmutter rückwärtiger anschluss



**Top Drive System Ref. :
583313**

Serbatoio aria 1,2 litri
1,2 litres air tank
Reservoir d'air 1,2 litres
Lufttank 1,2 liter



**Top Drive System Ref. :
583211**

Serbatoio aria 5 litri (alluminio)
5 litres air tank (aluminium)
Reservoir d'air 5 litres (aluminium)
Lufttank 5 liter (aluminium)





Ricambi e accessori per veicoli commerciali
Spare parts and accessories for commercial vehicles



Top Drive System Ref. :
583415

Serbatoio aria 5 litri (ferro)
5 litres air tank (iron)
Reservoir d'air 5 litres (fer)
Lufttank 5 liter (eisen)



Top Drive System Ref. :
583212

Serbatoio aria 10 litri (alluminio)
10 litres air tank (aluminium)
Reservoir d'air 10 litres (aluminium)
Lufttank 10 liter (aluminium)



Top Drive System Ref. :
583333

Tubo rilsan Ø 6x4 rosso e nero (6 m)
Red and black rilsan pipe Ø 6x4 (6 m)
Tuyau rilsan Ø 6x4 rouge et noir (6 mètres)



Top Drive System Ref. :
583374

Tubo rilsan Ø 6x4 rosso e nero (10 m)
Red and black rilsan pipe Ø 6x4 (10 m)
Tuyau rilsan Ø 6x4 rouge et noir (10 mètres)



Top Drive System Ref. :
590544

Kit Gonfiaggio pneumatici e soffiaggio per Kit compressore 89700030
Tire inflating and blowing kit for 89700030 compressor kit
Kit de gonflage pour les pneus et soufflette pour le kit compresseur 89700030



Top Drive System Ref. :
89700080

Kit gonfiaggio/soffiaggio con serbatoio aria 5 litri
Inflating/blowing kit with 5 litres ait tank
Kit gonflement/soufflement kit avec reservoir d'air 5 litres





**Top Drive System Ref. :
89700081**

Kit gonfiaggio/soffiaggio con serbatoio aria 10 litri
Inflating/blowing kit with 10 litres ait tank
Kit gonflement/soufflement kit avec reservoir d'air 10 litres



**Top Drive System Ref. :
583250**

Pinza tagliatubo
Pipecutter scissor
Cisaille
Rohrschneiderzange



**Top Drive System Ref. :
583500**

Flacone sigilla filetti (50cc)
Thread sealing bottle (50cc)
Flacon colle pour filetage (50cc)
Flasche gewindeabdichtung (50cc)



**Top Drive System Ref. :
42306700**

Kit regolazione fari allo Xenon per Sprinter Serie 906
Sprinter 906 series xenon light regulation kit
Kit de régulation des phares au xénon pour Sprinter série 906



**Top Drive System Ref. :
82300020**

Kit regolazione fari allo Xenon / Led per Sprinter Serie 907
Sprinter 907 series Xenon / Led light regulation kit
Kit de régulation des phares au xénon / Led pour Sprinter série 907

Nuovo / New



**Top Drive System Ref. :
89700130**

Kit compressore per azionamento freno motore
Engine brake air compressor kit
Kit compresseur pour l'actionnement du frein moteur





Ricambi e accessori per veicoli commerciali
Spare parts and accessories for commercial vehicles



Top Drive System Ref. :
89900030

Cavo a 2 fili con faston (lunghezza 3 metri)
2 cables wiring with faston (lenght 3 meters)
Câblage à 2 fils avec faston (longueur 3 mètres)



Top Drive System Ref. :
89900031

Cavo a 2 fili con faston (lunghezza 6 metri)
2 cables wiring with faston (lenght 6 meters)
Câblage à 2 fils avec faston (longueur 6 mètres)




Top Drive System Ref. :
89900032

Cavo a 2 fili con faston (lunghezza 9 metri)
2 cables wiring with faston (lenght 9 meters)
Câblage à 2 fils avec faston (longueur 9 mètres)




Top Drive System Ref. :
89900040

Cavo a 3 fili con faston (lunghezza 3 metri)
3 cables wiring with faston (lenght 3 meters)
Câblage à 3 fils avec faston (longueur 3 mètres)




Top Drive System Ref. :
89900041

Cavo a 3 fili con faston (lunghezza 6 metri)
3 cables wiring with faston (lenght 6 meters)
Câblage à 3 fils avec faston (longueur 6 mètres)



Top Drive System Ref. :
89900042

Cavo a 3 fili con faston (lunghezza 9 metri)
3 cables wiring with faston (lenght 9 meters)
Câblage à 3 fils avec faston (longueur 9 mètres)





**Top Drive System Ref. :
89900060**

Cavo a 4 fili con faston (lunghezza 3 metri)
4 cables wiring with faston (length 3 meters)
Câblage à 4 fils avec faston (longueur 3 mètres)



**Top Drive System Ref. :
89900061**

Cavo a 4 fili con faston (lunghezza 6 metri)
4 cables wiring with faston (length 6 meters)
Câblage à 4 fils avec faston (longueur 6 mètres)



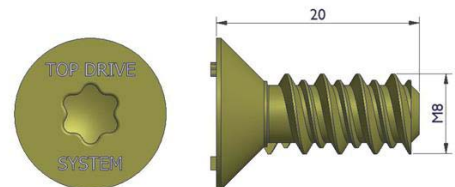
**Top Drive System Ref. :
89900062**

Cavo a 4 fili con faston (lunghezza 9 metri)
4 cables wiring with faston (length 9 meters)
Câblage à 4 fils avec faston (longueur 9 mètres)



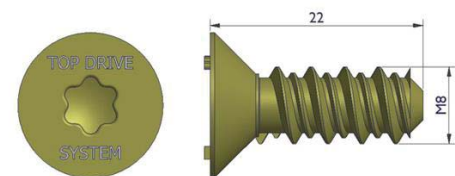
**Top Drive System Ref. :
541601**

Vite autofilettante a testa svasata M8x20 (Confezione 30 pezzi)
Self tapping flathead screw M8x20 (Box 30 pieces)
Vis à filetage automatique tête évasée M8x20 (Paquet avec 30 pièces)
Selbstschneidende Schraube senkkopf M8x20 (Packung mit 30 Stück)



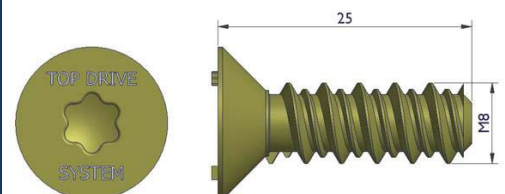
**Top Drive System Ref. :
541602**

Vite autofilettante a testa svasata M8x22 (Confezione 30 pezzi)
Self tapping flathead screw M8x22 (Box 30 pieces)
Vis à filetage automatique tête évasée M8x22 (Paquet avec 30 pièces)
Selbstschneidende Schraube senkkopf M8x22 (Packung mit 30 Stück)



**Top Drive System Ref. :
541603**

Vite autofilettante a testa svasata M8x25 (Confezione 30 pezzi)
Self-tapping flathead screw M8x25 (Box 30 pieces)
Vis à filetage automatique tête évasée M8x25 (Paquet avec 30 pièces)
Selbstschneidende Schraube senkkopf M8x25 (Packung mit 30 Stück)



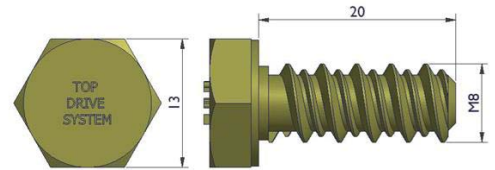


Ricambi e accessori per veicoli commerciali
Spare parts and accessories for commercial vehicles



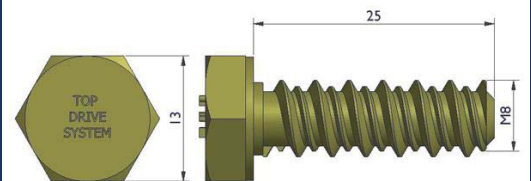
Top Drive System Ref. :
541621

Vite autofilettante a testa esagonale M8x20 (Confezione 30 pezzi)
Self-tapping exagonal-head screw M8x20 (Box 30 pieces)
Vis à filetage automatique tête hexagonale M8x20 (Paquet avec 30 pièces)
Selbstschneidende schraube sechskantkopf M8x20 (Packung mit 30 Stück)



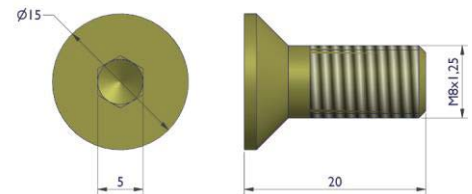
Top Drive System Ref. :
541622

Vite autofilettante a testa esagonale M8x25 (Confezione 30 pezzi)
Self-tapping exagonal-head screw M8x25 (Box 30 pieces)
Vis à filetage automatique tête hexagonale M8x25 (Paquet avec 30 pièces)
Selbstschneidende schraube sechskantkopf M8x25 (Packung mit 30 Stück)



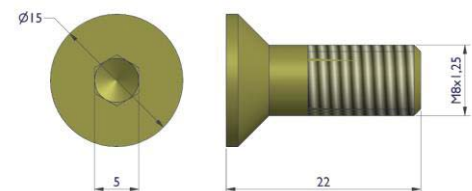
Top Drive System Ref. :
541605

Vite a testa svasata M8x20x1,25 (Confezione 30 pezzi)
Flathead screw M8x20x1,25 (Box 30 pieces)
Vis à filetage automatique tête évasée M8x20x1,25 (Paquet avec 30 pièces)
Schraube senkkopf M8x20x1,25 (Packung mit 30 Stück)



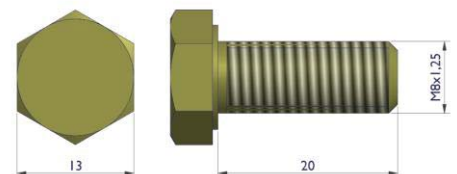
Top Drive System Ref. :
541606

Vite a testa svasata M8x22x1,25 (Confezione 30 pezzi)
Flathead screw M8x22x1,25 (Box 30 pieces)
Vis à filetage automatique tête évasée M8x22x1,25 (Paquet avec 30 pièces)
Schraube senkkopf M8x22x1,25 (Packung mit 30 Stück)



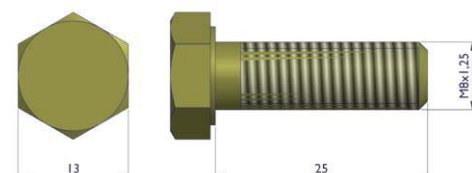
Top Drive System Ref. :
541623

Vite a testa esagonale M8x20x1,25 (Confezione 30 pezzi)
Exagonal-head screw M8x20x1,25 (Box 30 pieces)
Vis à filetage automatique tête à six pans M8x20x1,25 (Paquet avec 30 pièces)
Schraube sechskantkopf M8x20x1,25 (Packung mit 30 Stück)



Top Drive System Ref. :
541624

Vite a testa esagonale M8x25x1,25 (Confezione 30 pezzi)
Exagonal-head screw M8x25x1,25 (Box 30 pieces)
Vis à filetage automatique tête à six pans M8x25x1,25 (Paquet avec 30 pièces)
Schraube sechskantkopf M8x25x1,25 (Packung mit 30 Stück)





Top Drive System Ref. : 550035 **Diapress V.C. Ø4,5"**

Alt. Ref. :

Descrizione Description	Unità di misura Measure unit	Valore Value		
Pressione media Average pressure	bar	2	3	4
Portata media Average load	Kg	100	180	300
Pressione di scoppio Bursting pressure	bar	>10		
Altezza media Average height	mm	130		
Altezza minima Minimum height	mm	110		
Altezza massima estensibile Maximum extension height	mm	220		
Ingombro massimo Maximum diameter	mm (Ø)	100		



Top Drive System Ref. : 550018 **Diapress LCV Dunlop Ø5"**

Alt. Ref. :

Descrizione Description	Unità di misura Measure unit	Valore Value		
Pressione media Average pressure	bar	2	3	4
Portata media Average load	Kg	250	350	475
Pressione di scoppio Bursting pressure	bar	>15		
Altezza media Average height	mm	180		
Altezza minima Minimum height	mm	120		
Altezza massima estensibile Maximum extension height	mm	240		
Ingombro massimo Maximum diameter	mm (Ø)	150		



Top Drive System Ref. : 550049 **Diapress V.C. Ø6,5"**

Alt. Ref. :

Descrizione Description	Unità di misura Measure unit	Valore Value		
Pressione media Average pressure	bar			
Portata media Average load	Kg			
Pressione di scoppio Bursting pressure	bar			
Altezza media Average height	mm			
Altezza minima Minimum height	mm			
Altezza massima estensibile Maximum extension height	mm			
Ingombro massimo Maximum diameter	mm (Ø)			





Schede tecniche molle ad aria per veicoli commerciali
Air spring technical sheets for light commercial vehicles



Top Drive System Ref. : **Diapress D305 LCV Ø7" H. 80 mm**
D32014200

Alt. Ref. :

Descrizione Description	Unità di misura Measure unit	Valore Value		
Pressione media Average pressure	bar	3	4	5
Portata media Average load	Kg	456	608	760
Pressione di scoppio Bursting pressure	bar	>20		
Altezza media Average height	mm	210		
Altezza minima Minimum height	mm	135		
Altezza massima estensibile Maximum extension height	mm	350		
Ingombro massimo Maximum diameter	mm (Ø)	190		



Top Drive System Ref. : **Diapress D305 LCV Ø7" H. 100 mm**
D32014201

Alt. Ref. :

Descrizione Description	Unità di misura Measure unit	Valore Value		
Pressione media Average pressure	bar	3	4	5
Portata media Average load	Kg	456	608	760
Pressione di scoppio Bursting pressure	bar	>20		
Altezza media Average height	mm	210		
Altezza minima Minimum height	mm	135		
Altezza massima estensibile Maximum extension height	mm	350		
Ingombro massimo Maximum diameter	mm (Ø)	190		



Top Drive System Ref. : **Diapress D305 LCV Ø7" H. 115 mm**
D32014203

Alt. Ref. :

Descrizione Description	Unità di misura Measure unit	Valore Value		
Pressione media Average pressure	bar	3	4	5
Portata media Average load	Kg	456	608	760
Pressione di scoppio Bursting pressure	bar	>20		
Altezza media Average height	mm	210		
Altezza minima Minimum height	mm	135		
Altezza massima estensibile Maximum extension height	mm	350		
Ingombro massimo Maximum diameter	mm (Ø)	190		





Top Drive System Ref. : D33010500 **Diapress D330**

Alt. Ref. :

Descrizione Description	Unità di misura Measure unit	Valore Value		
Pressione media Average pressure	bar			
Portata media Average load	Kg			
Pressione di scoppio Bursting pressure	bar	>21		
Altezza media Average height	mm	250		
Altezza minima Minimum height	mm	190		
Altezza massima estensibile Maximum extension height	mm	350		
Ingombro massimo Maximum diameter	mm (Ø)	300		

Nuovo / New



Top Drive System Ref. : 550014 **Diapress per veicoli commerciali**

Alt. Ref. :

Descrizione Description	Unità di misura Measure unit	Valore Value		
Pressione media Average pressure	bar			
Portata media Average load	Kg			
Pressione di scoppio Bursting pressure	bar			
Altezza media Average height	mm			
Altezza minima Minimum height	mm			
Altezza massima estensibile Maximum extension height	mm			
Ingombro massimo Maximum diameter	mm (Ø)			



Top Drive System Ref. : 550047 **Torpress G279E (T123) Ø6"**

Alt. Ref. : 550030

Descrizione Description	Unità di misura Measure unit	Valore Value		
Pressione media Average pressure	bar	2	3	4
Portata media Average load	Kg	235	350	470
Pressione di scoppio Bursting pressure	bar	>30		
Altezza media Average height	mm	115		
Altezza minima Minimum height	mm	50		
Altezza massima estensibile Maximum extension height	mm	160		
Ingombro massimo Maximum diameter	mm (Ø)	200		





Schede tecniche molle ad aria per veicoli commerciali
Air spring technical sheets for light commercial vehicles



Top Drive System Ref. : Torpress G279E (T123) Ø6" (con dadi incassati / with embedded nuts)
550048

Alt. Ref. :

Descrizione Description	Unità di misura Measure unit	Valore Value		
Pressione media Average pressure	bar	2	3	4
Portata media Average load	Kg	235	350	470
Pressione di scoppio Bursting pressure	bar	>30		
Altezza media Average height	mm	115		
Altezza minima Minimum height	mm	50		
Altezza massima estensibile Maximum extension height	mm	160		
Ingombro massimo Maximum diameter	mm (Ø)	200		



Top Drive System Ref. : Torpress G279E (T123) Ø6"
550055

Alt. Ref. :

Descrizione Description	Unità di misura Measure unit	Valore Value		
Pressione media Average pressure	bar	2	3	4
Portata media Average load	Kg	235	350	470
Pressione di scoppio Bursting pressure	bar	>30		
Altezza media Average height	mm	115		
Altezza minima Minimum height	mm	50		
Altezza massima estensibile Maximum extension height	mm	160		
Ingombro massimo Maximum diameter	mm (Ø)	200		



Top Drive System Ref. : Torpress G275C Ø7.3"
550054

Alt. Ref. :

Descrizione Description	Unità di misura Measure unit	Valore Value		
Pressione media Average pressure	bar	3	4	5
Portata media Average load	Kg	486	648	810
Pressione di scoppio Bursting pressure	bar	>30		
Altezza media Average height	mm	136		
Altezza minima Minimum height	mm	51		
Altezza massima estensibile Maximum extension height	mm	186		
Ingombro massimo Maximum diameter	mm (Ø)	206		





Top Drive System Ref. : Torpress G275C Ø7.3"
550058

Alt. Ref. :

Descrizione Description	Unità di misura Measure unit	Valore Value		
Pressione media Average pressure	bar	3	4	5
Portata media Average load	Kg	486	648	810
Pressione di scoppio Bursting pressure	bar	>30		
Altezza media Average height	mm	136		
Altezza minima Minimum height	mm	51		
Altezza massima estensibile Maximum extension height	mm	186		
Ingombro massimo Maximum diameter	mm (Ø)	206		



Top Drive System Ref. : Torpress T291 Ø10"
550056

Alt. Ref. :

Descrizione Description	Unità di misura Measure unit	Valore Value		
Pressione media Average pressure	bar	3	4	5
Portata media Average load	Kg	849	1132	1415
Pressione di scoppio Bursting pressure	bar	>30		
Altezza media Average height	mm	124		
Altezza minima Minimum height	mm	45		
Altezza massima estensibile Maximum extension height	mm	210		
Ingombro massimo Maximum diameter	mm (Ø)	255		



Top Drive System Ref. : Torpress T288 Ø5,5"
550023

Alt. Ref. :

Descrizione Description	Unità di misura Measure unit	Valore Value		
Pressione media Average pressure	bar	3	5	7
Portata media Average load	Kg	265	442	619
Pressione di scoppio Bursting pressure	bar	>20		
Altezza media Average height	mm	150		
Altezza minima Minimum height	mm	80		
Altezza massima estensibile Maximum extension height	mm	225		
Ingombro massimo Maximum diameter	mm (Ø)	150		





Schede tecniche molle ad aria per veicoli commerciali
Air spring technical sheets for light commercial vehicles



Top Drive System Ref. : **Torpress T288 Ø5,5" (con dadi incassati / with embedded nuts)**
550062

Alt. Ref. :

Descrizione Description	Unità di misura Measure unit	Valore Value		
Pressione media Average pressure	bar	3	5	7
Portata media Average load	Kg	265	442	619
Pressione di scoppio Bursting pressure	bar	>20		
Altezza media Average height	mm	150		
Altezza minima Minimum height	mm	80		
Altezza massima estensibile Maximum extension height	mm	225		
Ingombro massimo Maximum diameter	mm (Ø)	150		

Nuovo / New



Top Drive System Ref. : **Torpress G279B (T23B) Ø6"**
550041

Alt. Ref. : 550031

Descrizione Description	Unità di misura Measure unit	Valore Value		
Pressione media Average pressure	bar	2	3	4
Portata media Average load	Kg	235	350	470
Pressione di scoppio Bursting pressure	bar	>30		
Altezza media Average height	mm	150		
Altezza minima Minimum height	mm	70		
Altezza massima estensibile Maximum extension height	mm	240		
Ingombro massimo Maximum diameter	mm (Ø)	170		



Top Drive System Ref. : **Torpress G279B (T23B) Ø6" (con dadi incassati / with embedded nuts)**
550029

Alt. Ref. :

Descrizione Description	Unità di misura Measure unit	Valore Value		
Pressione media Average pressure	bar	2	3	4
Portata media Average load	Kg	235	350	470
Pressione di scoppio Bursting pressure	bar	>30		
Altezza media Average height	mm	150		
Altezza minima Minimum height	mm	70		
Altezza massima estensibile Maximum extension height	mm	240		
Ingombro massimo Maximum diameter	mm (Ø)	170		





Top Drive System Ref. : Torpress G281-2 (T26) Ø8"
550043

Alt. Ref. : 550063

Descrizione Description	Unità di misura Measure unit	Valore Value		
Pressione media Average pressure	bar	5	6	7
Portata media Average load	Kg	840	1008	1180
Pressione di scoppio Bursting pressure	bar	>18		
Altezza media Average height	mm	165		
Altezza minima Minimum height	mm	85		
Altezza massima estensibile Maximum extension height	mm	245		
Ingombro massimo Maximum diameter	mm (Ø)	220		



Top Drive System Ref. : Torpress G291-2 (T20) Ø10"
550044

Alt. Ref. : 550034

Descrizione Description	Unità di misura Measure unit	Valore Value		
Pressione media Average pressure	bar	5	6	7
Portata media Average load	Kg	1200	1440	1680
Pressione di scoppio Bursting pressure	bar	>17		
Altezza media Average height	mm	180		
Altezza minima Minimum height	mm	70		
Altezza massima estensibile Maximum extension height	mm	265		
Ingombro massimo Maximum diameter	mm (Ø)	255		



WWW.TOPDRIVESYSTEM.COM

Info und Verkauf: information and sales:
Horvath 4x4 <https://www.4x4styling.com> - info-d@horvath4x4.com



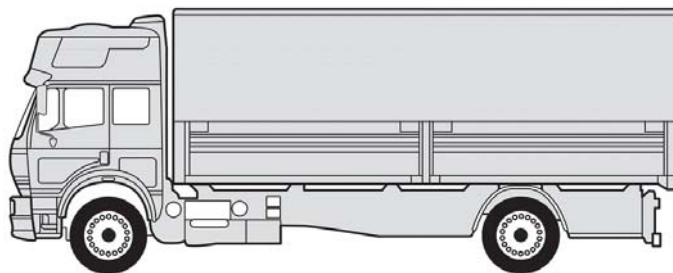
WWW.TOPDRIVESYSTEM.COM

Info und Verkauf: information and sales:

Horvath 4x4 <https://www.4x4styling.com>
info-d@horvath4x4.com

Sospensioni pneumatiche integrative per
Veicoli Industriali

*Integrative pneumatic suspensions for
Heavy Duty Vehicles*





Guida alla scelta delle sospensioni

Suspension choice indications



TIPOLOGIA DELLE SOSPENSIONI

Sospensione con Torpress Standard
Sospensione con Torpress maggiorato
Sospensione con Diapress

Le sospensioni TOP DRIVE SYSTEM sono progettate con una molla ad aria (Torpress) adeguata al tipo di veicolo ed al carico. Nella progettazione la scelta della molla è un fattore determinante. L'esperienza maturata nel tempo conferisce garanzia circa la scelta opportuna.

Per esigenze specifiche può rendersi necessario l'impiego di una molla di taglia diversa dalla comune (normalmente maggiore) in quanto l'uso particolare del mezzo è fuori dagli standard d'uso.

La differenziazione e la specializzazione dei veicoli verificatasi negli ultimi anni, ha indotto i nostri tecnici all'uso di soluzioni diverse ma non meno efficaci da quelle tradizionali. Ecco che per i veicoli industriali è stato impiegato, ove possibile, il Diapress in luogo del Torpress. La tecnologia Diapress è da tempo consolidata sui rimorchi, bus e veicoli da trasporto, perché offre una escursione decisamente superiore rispetto al tradizionale Torpress. Il Diapress però non è sempre impiegabile: necessita di maggior spazio di lavoro e la membrana è più sottile, quindi più delicata rispetto al Torpress. Queste limitazioni non ne consentono l'uso in tutti le applicazioni.

TIPOLOGIA DI GONFIAGGIO

Per i veicoli industriali i kit di sospensione pneumatica TOP DRIVE SYSTEM possono essere forniti con diverse modalità di gestione della pressione (o gonfiaggio):

- Gonfiaggio automatico o autolivellante
- Gonfiaggio elettrico con pulsante in cabina (carico - scarico)
- Gonfiaggio misto: autolivellante con selettore per gonfiaggio elettrico in cabina
- Gonfiaggio con telecomando: analogo al gonfiaggio elettrico ma con comando wireless, con interruttore sul cruscotto opzionale

COMANDO AUTOLIVELLANTE.

E' il comando più adatto per il trasporto su lungo raggio.

Garantisce un buon comfort e tenuta di strada in curva, assicurata da un ritardo di intervento gestito tramite le valvole autolivellanti.

L'installazione è semplice, previa taratura iniziale (modificabile solo in officina) il sistema gestisce autonomamente la pressione delle singole molle ad aria.

COMANDO ELETTRICO

Il comando elettrico consente la gestione della pressione delle sospensioni tramite un pulsante ed un manometro posizionati in cabina.

Suggerito ove si prevedano frequenti aggiustamenti di carico, non facilmente gestibili in modo automatico. In particolar modo indicato per trasporti a medio raggio e su percorsi misti (frequenti spostamenti fra strade, autostrade, cantieri).

Il sistema così concepito offre una grande flessibilità di regolazione, migliorando il comfort e sollevando il mezzo, tramite la pressione di un semplice tasto, scongiurando il contatto degli organi del veicolo con il suolo in caso di strade accidentate.

COMANDO ELETTRICO TRAMITE TELECOMANDO.

Il controllo tramite telecomando è analogo a quello elettrico. Il tipo di regolazione è sempre eseguita a discrezione del conducente, ma con la praticità di un telecomando wireless, in modo da poter controllare anche dall'esterno l'assetto del veicolo.

AUTOMATICO CON COMANDO ELETTRICO

Il kit automatico con comando elettrico offre la massima libertà d'azione.

Con un semplice interruttore è possibile passare dalla modalità automatica a quella manuale e quindi regolare il sistema in base alle condizioni della strada e alla sensazione del conducente.

E' poi possibile ritornare al funzionamento automatico in qualunque momento.

Il sistema è particolarmente indicato per i clienti più esigenti che in qualunque condizione non vogliono rinunciare alla gestione automatica sul lungo raggio ed alla gestione manuale su terreni accidentati come cantieri o strade non asfaltate.

NOTE GENERALI.

Il sistema TOP DRIVE SYSTEM per veicoli industriali è principalmente applicato sull'asse anteriore, permettendo di aumentare la distanza del paraurti dal suolo, evitando così urti che possano danneggiare il veicolo. Inoltre aumenta notevolmente il comfort di guida.

E' importante notare che con il sistema TOP DRIVE SYSTEM i costi di manutenzione del veicolo non vengono ad aumentare. Inoltre si limitano i costi di intervento dovuti alla scocca solitamente troppo bassa. Il vantaggio principale rispetto all'impiego di una balestra supplementare risiede nel fatto che la stessa ha una rigidità predeterminata, dipendente dal materiale e dalla geometria del componente, mentre la molla ad aria ha una rigidità entro certi limiti gestibile dal conducente o dall'installatore.



TOP DRIVE SYSTEM

Suspension choice indications



SUSPENSION TYPES

Standard Torpress
Increased size Torpress
Standard Diapress

TOP DRIVE SYSTEM suspensions are designed equipped with the right air spring (Torpress) suitable for different type of vehicle and load. In the design stage the choice is a decisive factor and comes from our experience gained during all these years of activity. For specific requirement the use of an increased air spring can be necessary, due to the particular usage of vehicle.

Vehicle difference and specialization happened during last years, lead our technicians to different solutions but not less effective than the traditional ones.

For industrial heavy vehicles the Diapress is utilized instead of Torpress when possible. The Diapress technology is widely used on trailers, bus and transport vehicles due to it's superior excursion compared to the Torpress.

Diapress cannot be used in every situation: the working room needed is bigger compared to the Torpress and the membrane is less thicker and more fragile. These limitations avoid the Diapress use in every situation.

INFLATING TYPES

TOP DRIVE SYSTEM integrative suspension kit can be provided with different kind of pressure (inflating) management:

- Automatic or self-levelling inflating
- Electric inflating activated via cabin switch (empty - loaded)
- Mixed: self-levelling with electric inflating cabin switch
- Remote controlled: same as electric inflating but activated via remote control and an optional cabin switch

SELF-LEVELLING INFLATING

Well-suited for long range transports.

Provide good comfort and safe road turn reaction, by self-levelling valves delayed attuation.

Easy installation: this system self manages individually air spring pressure upon initial calibration (adjustable in workshop only).

ELECTRIC INFLATING

Allows air suspension pressure management via cabin switch and pressure gauge.

Suggested where variable loads often occur, for medium range transports and mixed tracks (frequent switch between roads, highways and construction sites).

This system has a great regulation flexibility, the pressure is controlled via cabin switch and the vehicle can be lowered and lifted up depending on the situation.

REMOTE CONTROLLED INFLATING

Same for electric inflating. Pressure regulation is controlled by the user with a remote control. It can be used especially to keep the load balanced, even outside the cabin.

SELF-LEVELLING WITH ELECTRIC INFLATING SWITCH

Allows maximum range of pressure management.

With a simple switch is possible turn off the automatic management and calibrate manually the desired pressure.

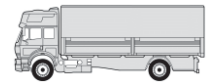
This system is suggested for the most demanding customers that in every condition can choose the right pressure management. The suspensions can be self-controlled during long range runs and manually adjusted in any situation like bumpy roads, off-roads or construction sites.











GENERAL NOTES

TOP DRIVE SYSTEM integrative suspension for industrial vehicles is primarily (but not only) for the front axle. Increases the distance between body frame (cabin) and road, avoids accidental damages due to the lowering of a loaded vehicle and increases driving comfort.

Maintenance fees don't rise up with a TOP DRIVE SYSTEM installation, and chances for unwanted body frame damages are extremely reduced.

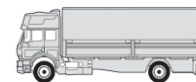
TOP DRIVE SYSTEM main advantage compared with a supplementary leaf spring, is that the air spring stiffness can be controlled by the user. On the contrary the predetermined leaf spring material stiffness cannot be changed.



<p>FORD V.I. 44400103 44400104</p> <p>F-Max</p> 	<p>FORD V.I. 44400193 44400194</p> <p>F-Max</p> 	<p>IVECO V.I. 41500303 41500304</p> <p>Eurocargo Tector (Euro 6)</p> 
<p>IVECO V.I. 41500393 41500394</p> <p>Eurocargo Tector (Euro 6)</p> 	<p>IVECO V.I. 41500103 41500104</p> <p>Stralis X-Way (Euro 6)</p> 	<p>IVECO V.I. 41500193 41500194</p> <p>Stralis X-Way (Euro 6)</p> 
<p>IVECO V.I. 41500203 41500204</p> <p>Stralis X-Way (Euro 6)</p> 	<p>IVECO V.I. 41500293 41500294</p> <p>Stralis X-Way (Euro 6)</p> 	<p>IVECO V.I. 41500103 41500104</p> <p>S-Way (Euro 6)</p> 
<p>IVECO V.I. 41500193 41500194</p> <p>S-Way (Euro 6)</p> 	<p>IVECO V.I. 41500203 41500204</p> <p>S-Way (Euro 6)</p> 	<p>IVECO V.I. 41500293 41500294</p> <p>S-Way (Cursor 11-13) (Euro 6)</p> 
<p>MERCEDES V.I. 42400393 42400394</p> <p>Actros / Axor</p> 		



Sospensioni Integrative per veicoli industriali Integrative Suspensions for industrial vehicles



Top Drive System Ref.: 583586A 583586E 583586ET LF 45 180 ÷ 220 CV Motore CUMS / Engine CUMS		Gonfiaggio Inflating	Anteriore Front	
	A	Autolivellante Self-levelling		
	E	Elettrico Electric		
	T	Elettrico con Telecomando Remote controlled		
		Torpress G281-2		
			Ø8"	
			550043 - 550063	

Data / Date		Dettagli veicolo / Vehicle's detail	
Da / Since :	2002		Interasse cavallotti : 76 mm "U" bolt distance : 76 mm
Fino a / Until:	2013		
Tipo assale / Axle type		Larghezza balestra / Leaf spring width	
I			75

Corredato di
Equipped with

TOP DRIVE CONTROL

Top Drive System Ref.: 583076A 583076E 583076ET LF 45 180 ÷ 220 CV Motore CUMS / CUMS engine		Gonfiaggio Inflating	Anteriore Front	
	A	Autolivellante Self-levelling		
	E	Elettrico Electric		
	T	Elettrico con Telecomando Remote controlled		
		Torpress G281-2		
			Ø8"	
			550043 - 550063	

Data / Date		Dettagli veicolo / Vehicle's detail	
Da / Since :	2002		Interasse cavallotti : 96 mm "U" bolt distance : 96 mm
Fino a / Until:	2013		
Tipo assale / Axle type		Larghezza balestra / Leaf spring width	
I			75

Corredato di
Equipped with

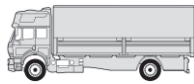
TOP DRIVE CONTROL

Top Drive System Ref.: 583576A 583576E 583576ET LF 45 180 - 220 CV		Gonfiaggio Inflating	Anteriore Front	
	A	Autolivellante Self-levelling		
	E	Elettrico Electric		
	T	Elettrico con Telecomando Remote controlled		
		Torpress G281-2		
			Ø8"	
			550043 - 550063	

Data / Date		Dettagli veicolo / Vehicle's detail	
Da / Since :	01/2004		Interasse cavallotti : 76 mm "U" bolt distance : 76 mm
Fino a / Until:	2013		
Tipo assale / Axle type		Larghezza balestra / Leaf spring width	
I			80

Corredato di
Equipped with

TOP DRIVE CONTROL



Sospensioni Integrative per veicoli industriali Integrative Suspensions for industrial vehicles



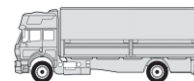
Top Drive System Ref.: 40500404 40500407 LF 150 ÷ 260 (Euro 6) 8-12 t - Motore PX-5 / 8-12 tons - PX-5 engine		Gonfiaggio <i>Inflating</i>	Anteriore Front															
		Elettrico <i>Electric</i>																
		Elettrico con Telecomando <i>Remote controlled</i>																
			Torpress G281-2 Ø8"															
			550043 - 550063															
<table border="1"> <tr> <th>Data / Date</th> <th colspan="2">Dettagli veicolo / Vehicle's detail</th> </tr> <tr> <td>Da / Since :</td> <td></td> <td>Interasse cavallotti : 76 mm "U" bolt distance : 76 mm</td> </tr> <tr> <td>Fino a / Until:</td> <td></td> <td></td> </tr> <tr> <th>Tipo assale / Axle type</th> <th colspan="2">Larghezza balestra / Leaf spring width</th> </tr> <tr> <td>I</td> <td></td> <td>75</td> </tr> </table>		Data / Date	Dettagli veicolo / Vehicle's detail		Da / Since :		Interasse cavallotti : 76 mm "U" bolt distance : 76 mm	Fino a / Until:			Tipo assale / Axle type	Larghezza balestra / Leaf spring width		I		75	 Corredato di Equipped with TOP DRIVE CONTROL	
Data / Date	Dettagli veicolo / Vehicle's detail																	
Da / Since :		Interasse cavallotti : 76 mm "U" bolt distance : 76 mm																
Fino a / Until:																		
Tipo assale / Axle type	Larghezza balestra / Leaf spring width																	
I		75																

Top Drive System Ref.: 40517803 40517804 40517807 LF 220 ÷ 260 (Euro 6) 8-12 t - Motore PX-7 / 8-12 tons - PX-7 engine		Gonfiaggio <i>Inflating</i>	Anteriore Front															
		Autolivellante <i>Self-levelling</i>																
		Elettrico <i>Electric</i>																
			Torpress G281-2 Ø8"															
			550043 - 550063															
<table border="1"> <tr> <th>Data / Date</th> <th colspan="2">Dettagli veicolo / Vehicle's detail</th> </tr> <tr> <td>Da / Since :</td> <td></td> <td>Interasse cavallotti : 76 mm "U" bolt distance : 76 mm</td> </tr> <tr> <td>Fino a / Until:</td> <td></td> <td></td> </tr> <tr> <th>Tipo assale / Axle type</th> <th colspan="2">Larghezza balestra / Leaf spring width</th> </tr> <tr> <td>I</td> <td></td> <td>75</td> </tr> </table>		Data / Date	Dettagli veicolo / Vehicle's detail		Da / Since :		Interasse cavallotti : 76 mm "U" bolt distance : 76 mm	Fino a / Until:			Tipo assale / Axle type	Larghezza balestra / Leaf spring width		I		75	 Corredato di Equipped with TOP DRIVE CONTROL	
Data / Date	Dettagli veicolo / Vehicle's detail																	
Da / Since :		Interasse cavallotti : 76 mm "U" bolt distance : 76 mm																
Fino a / Until:																		
Tipo assale / Axle type	Larghezza balestra / Leaf spring width																	
I		75																

Top Drive System Ref.: 40517893 40517894 40517897 LF 220 ÷ 260 (Euro 6) Versione rinforzata/Reinforced version 8-12 t - Motore PX-7 / 8-12 tons - PX-7 engine		Gonfiaggio <i>Inflating</i>	Anteriore Front															
		Autolivellante <i>Self-levelling</i>																
		Elettrico <i>Electric</i>																
			Torpress G291-2 Ø10"															
			550044 - 550034															
<table border="1"> <tr> <th>Data / Date</th> <th colspan="2">Dettagli veicolo / Vehicle's detail</th> </tr> <tr> <td>Da / Since :</td> <td></td> <td>Interasse cavallotti : 76 mm "U" bolt distance : 76 mm</td> </tr> <tr> <td>Fino a / Until:</td> <td></td> <td></td> </tr> <tr> <th>Tipo assale / Axle type</th> <th colspan="2">Larghezza balestra / Leaf spring width</th> </tr> <tr> <td>I</td> <td></td> <td>75</td> </tr> </table>		Data / Date	Dettagli veicolo / Vehicle's detail		Da / Since :		Interasse cavallotti : 76 mm "U" bolt distance : 76 mm	Fino a / Until:			Tipo assale / Axle type	Larghezza balestra / Leaf spring width		I		75	 Corredato di Equipped with TOP DRIVE CONTROL	
Data / Date	Dettagli veicolo / Vehicle's detail																	
Da / Since :		Interasse cavallotti : 76 mm "U" bolt distance : 76 mm																
Fino a / Until:																		
Tipo assale / Axle type	Larghezza balestra / Leaf spring width																	
I		75																



Sospensioni Integrative per veicoli industriali Integrative Suspensions for industrial vehicles



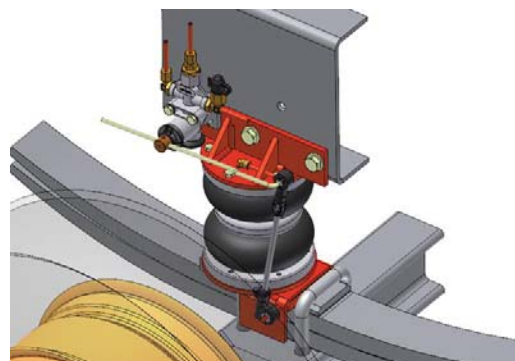
Top Drive System Ref.:
583077A
583077E
583077ET

	Gonfiaggio Inflating	Anteriore Front
A	Autolivellante Self-levelling	
E	Elettrico Electric	↑
T	Elettrico con Telecomando Remote controlled	

LF 55
180 ÷ 280 CV
No Euro 6 /Not Euro 6

Torpress G281-2
Ø8"

550043 - 550063



Data / Date		Dettagli veicolo / Vehicle's detail	
Da / Since :			Interasse cavallotti : 100 mm "U" bolt distance : 100 mm
Fino a / Until:			
Tipo assale / Axle type		Larghezza balestra / Leaf spring width	
I			75 - 80

**Corredato di
Equipped with**

**TOP DRIVE
CONTROL**

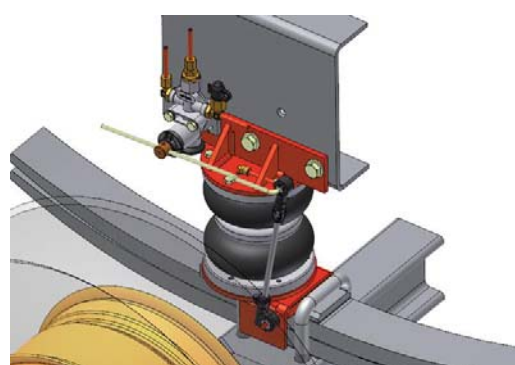
Top Drive System Ref.:
40517703
40517704
40517707

	Gonfiaggio Inflating	Anteriore Front
A	Autolivellante Self-levelling	
E	Elettrico Electric	↑
T	Elettrico con Telecomando Remote controlled	

LF 55
180 ÷ 280 CV

Torpress G281-2
Ø8"

550043 - 550063



Data / Date		Dettagli veicolo / Vehicle's detail	
Da / Since :			Interasse cavallotti : 80 mm "U" bolt distance : 80 mm
Fino a / Until:			
Tipo assale / Axle type		Larghezza balestra / Leaf spring width	
I			80

**Corredato di
Equipped with**

**TOP DRIVE
CONTROL**

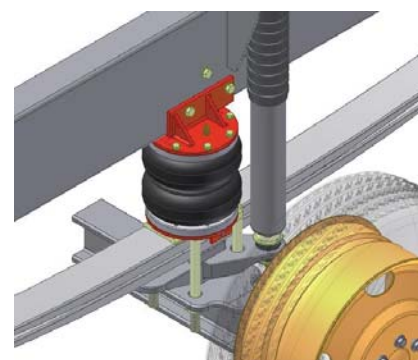
Top Drive System Ref.:
583577E
583577ET

	Gonfiaggio Inflating	Anteriore Front
E	Elettrico Electric	
T	Elettrico con Telecomando Remote controlled	↑

LF 55.250

Torpress G291-2
Ø10"

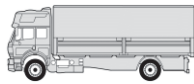
550044 - 550034



Data / Date		Dettagli veicolo / Vehicle's detail	
Da / Since :			
Fino a / Until:			
Tipo assale / Axle type		Larghezza balestra / Leaf spring width	
I			90














**Corredato di
Equipped with**



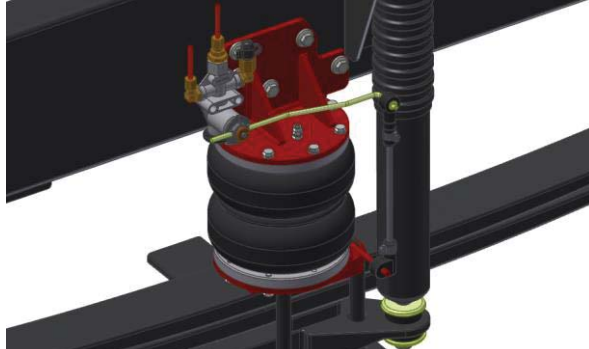










**TOP DRIVE
CONTROL**


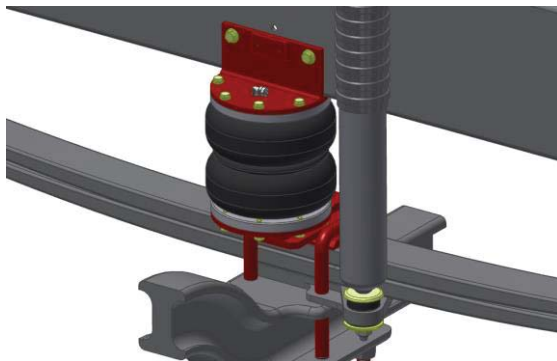







Sospensioni Integrative per veicoli industriali Integrative Suspensions for industrial vehicles



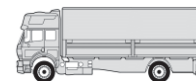
Top Drive System Ref.: 40500503 40500504 40500507  LF 250 ÷ 280 (Euro 6) 14-16 t - Motore PX-7 / 14-16 tons - PX-7 engine		Gonfiaggio <i>Inflating</i>	Anteriore Front															
	A	Autolivellante <i>Self-levelling</i>																
	E	Elettrico <i>Electric</i>	Torpress G291-2 Ø10"															
	T	Elettrico con Telecomando <i>Remote controlled</i>	 550044 - 550034															
<table border="1"> <thead> <tr> <th>Data / Date</th> <th colspan="2">Dettagli veicolo / Vehicle's detail</th> </tr> </thead> <tbody> <tr> <td>Da / Since :</td> <td></td> <td>Interasse cavallotti : 100 mm "U" bolt distance : 100 mm</td> </tr> <tr> <td>Fino a / Until:</td> <td></td> <td></td> </tr> <tr> <td colspan="2">Tipo assale / Axle type</td> <td>Larghezza balestra / Leaf spring width</td> </tr> <tr> <td>I</td> <td></td> <td>75</td> </tr> </tbody> </table>		Data / Date	Dettagli veicolo / Vehicle's detail		Da / Since :		Interasse cavallotti : 100 mm "U" bolt distance : 100 mm	Fino a / Until:			Tipo assale / Axle type		Larghezza balestra / Leaf spring width	I		75	 <p>Corredato di Equipped with</p>  <p>TOP DRIVE CONTROL</p>	
Data / Date	Dettagli veicolo / Vehicle's detail																	
Da / Since :		Interasse cavallotti : 100 mm "U" bolt distance : 100 mm																
Fino a / Until:																		
Tipo assale / Axle type		Larghezza balestra / Leaf spring width																
I		75																

Top Drive System Ref.: 40500103 40500104 40500107  LF 280 ÷ 320 (Euro 6) 19 t - Motore PX-7 / 19 tons - PX-7 engine		Gonfiaggio <i>Inflating</i>	Anteriore Front															
	A	Autolivellante <i>Self-levelling</i>																
	E	Elettrico <i>Electric</i>	Torpress G291-2 Ø10"															
	T	Elettrico con Telecomando <i>Remote controlled</i>	 550044 - 550034															
<table border="1"> <thead> <tr> <th>Data / Date</th> <th colspan="2">Dettagli veicolo / Vehicle's detail</th> </tr> </thead> <tbody> <tr> <td>Da / Since :</td> <td></td> <td>Interasse cavallotti : 96 mm "U" bolt distance : 96 mm</td> </tr> <tr> <td>Fino a / Until:</td> <td></td> <td></td> </tr> <tr> <td colspan="2">Tipo assale / Axle type</td> <td>Larghezza balestra / Leaf spring width</td> </tr> <tr> <td>I</td> <td></td> <td>90</td> </tr> </tbody> </table>		Data / Date	Dettagli veicolo / Vehicle's detail		Da / Since :		Interasse cavallotti : 96 mm "U" bolt distance : 96 mm	Fino a / Until:			Tipo assale / Axle type		Larghezza balestra / Leaf spring width	I		90	 <p>Corredato di Equipped with</p>  <p>TOP DRIVE CONTROL</p>	
Data / Date	Dettagli veicolo / Vehicle's detail																	
Da / Since :		Interasse cavallotti : 96 mm "U" bolt distance : 96 mm																
Fino a / Until:																		
Tipo assale / Axle type		Larghezza balestra / Leaf spring width																
I		90																

Top Drive System Ref.: 40500204 40500207  CF 75 Non per motore CUMS - Veicolo da cantiere / <i>Not for CUMS Engine - Construction site vehicle</i>		Gonfiaggio <i>Inflating</i>	Anteriore Front															
	E	Elettrico <i>Electric</i>																
	T	Elettrico con Telecomando <i>Remote controlled</i>	Torpress G291-2 Ø10"															
			 550044 - 550034															
<table border="1"> <thead> <tr> <th>Data / Date</th> <th colspan="2">Dettagli veicolo / Vehicle's detail</th> </tr> </thead> <tbody> <tr> <td>Da / Since :</td> <td></td> <td>Ammortizzatore post. all'assale <i>Shock absorber rear of axle</i></td> </tr> <tr> <td>Fino a / Until:</td> <td></td> <td></td> </tr> <tr> <td colspan="2">Tipo assale / Axle type</td> <td>Larghezza balestra / Leaf spring width</td> </tr> <tr> <td>I</td> <td></td> <td>80</td> </tr> </tbody> </table>		Data / Date	Dettagli veicolo / Vehicle's detail		Da / Since :		Ammortizzatore post. all'assale <i>Shock absorber rear of axle</i>	Fino a / Until:			Tipo assale / Axle type		Larghezza balestra / Leaf spring width	I		80	 <p>Corredato di Equipped with</p>  <p>TOP DRIVE CONTROL</p>	
Data / Date	Dettagli veicolo / Vehicle's detail																	
Da / Since :		Ammortizzatore post. all'assale <i>Shock absorber rear of axle</i>																
Fino a / Until:																		
Tipo assale / Axle type		Larghezza balestra / Leaf spring width																
I		80																



Sospensioni Integrative per veicoli industriali Integrative Suspensions for industrial vehicles



Top Drive System Ref.:
583075
583075E
583075ET

	Gonfiaggio <i>Inflating</i>
A	Autolivellante <i>Self-levelling</i>
E	Elettrico <i>Electric</i>
T	Elettrico con Telecomando <i>Remote controlled</i>

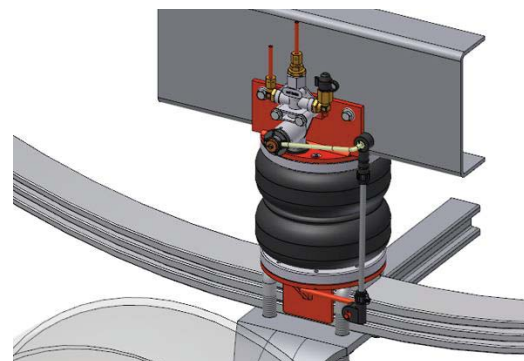
CF 75 - CF 75.310
CF 85
 Non per motore CUMS / *Not for CUMS engine*

Data / Date		Dettagli veicolo / Vehicle's detail	
Da / Since :			
Fino a / Until:			
Tipo assale / Axle type		Larghezza balestra / Leaf spring width	
I		80	

Anteriore Front

Torpress G291-2
 Ø10"

550044 - 550034



Corredato di
Equipped with

TOP DRIVE CONTROL

Top Drive System Ref.:
583105A
583105E
583105ET

	Gonfiaggio <i>Inflating</i>
A	Autolivellante <i>Self-levelling</i>
E	Elettrico <i>Electric</i>
T	Elettrico con Telecomando <i>Remote controlled</i>

CF 85

Data / Date		Dettagli veicolo / Vehicle's detail	
Da / Since :		Motore CUMS / PACCAR <i>CUMS / PACCAR Engine</i>	
Fino a / Until:			
Tipo assale / Axle type		Larghezza balestra / Leaf spring width	
I		80	

Anteriore Front

Torpress G291-2
 Ø10"

550044 - 550034



Corredato di
Equipped with

TOP DRIVE CONTROL

Top Drive System Ref.:
583905E
583905ET

	Gonfiaggio <i>Inflating</i>
E	Elettrico <i>Electric</i>
T	Elettrico con Telecomando <i>Remote controlled</i>

CF 75 - CF 85
Versione rinforzata/Reinforced version
 No Euro 5 / *Not Euro 5*

Data / Date		Dettagli veicolo / Vehicle's detail	
Da / Since :			
Fino a / Until:			
Tipo assale / Axle type		Larghezza balestra / Leaf spring width	
I		80	

Anteriore Front

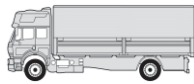
Torpress T272
 Ø11"

550011 - 550021



Corredato di
Equipped with

TOP DRIVE CONTROL



Sospensioni Integrative per veicoli industriali Integrative Suspensions for industrial vehicles



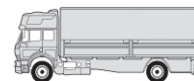
Top Drive System Ref.: 40500303 40500304 40500307 CF 290 ÷ 510 (Euro 6) Motori MX-11 e MX-13 / <i>MX-11 and MX-13 engines</i>		Gonfiaggio <i>Inflating</i>	Anteriore Front	
	A	Autolivellante <i>Self-levelling</i>		
	E	Elettrico <i>Electric</i>		
	T	Elettrico con Telecomando <i>Remote controlled</i>		
		Torpress G291-2 Ø10"		
		550044 - 550034		
Data / Date Da / Since : Fino a / Until:		Dettagli veicolo / Vehicle's detail Interasse cavallotti : 114 mm "U" bolt distance : 114 mm		
Tipo assale / Axle type I		Larghezza balestra / Leaf spring width 90		
		Corredato di Equipped with TOP DRIVE CONTROL		

Top Drive System Ref.: 583075 583075E 583075ET XF 95 430 ÷ 530 Non per motore CUMS - No Euro 5 / <i>Not for CUMS engine - Not Euro 5</i>		Gonfiaggio <i>Inflating</i>	Anteriore Front	
	A	Autolivellante <i>Self-levelling</i>		
	E	Elettrico <i>Electric</i>		
	T	Elettrico con Telecomando <i>Remote controlled</i>		
		Torpress G291-2 Ø10"		
		550044 - 550034		
Data / Date Da / Since : Fino a / Until:		Dettagli veicolo / Vehicle's detail Interasse cavallotti : 114 mm "U" bolt distance : 114 mm		
Tipo assale / Axle type I		Larghezza balestra / Leaf spring width 80		
		Corredato di Equipped with TOP DRIVE CONTROL		

Top Drive System Ref.: 583105A 583105E 583105ET XF 95 - XF 105 No Euro 6 / <i>Not Euro 6</i>		Gonfiaggio <i>Inflating</i>	Anteriore Front	
	A	Autolivellante <i>Self-levelling</i>		
	E	Elettrico <i>Electric</i>		
	T	Elettrico con Telecomando <i>Remote controlled</i>		
		Torpress G291-2 Ø10"		
		550044 - 550034		
Data / Date Da / Since : Fino a / Until:		Dettagli veicolo / Vehicle's detail Motore CUMS / PACCAR CUMS / PACCAR Engine		
Tipo assale / Axle type I		Larghezza balestra / Leaf spring width 80		
		Corredato di Equipped with TOP DRIVE CONTROL		



Sospensioni Integrative per veicoli industriali
Integrative Suspensions for industrial vehicles



Top Drive System Ref.:
583905E
583905ET

	Gonfiaggio <i>Inflating</i>	Anteriore Front
E	Elettrico <i>Electric</i>	
T	Elettrico con Telecomando <i>Remote controlled</i>	

XF 95 - XF 105
Versione rinforzata/Reinforced version
 No Euro 6 / Not Euro 6

Torpress T272	Ø11"
550011 - 550021	



Data / Date		Dettagli veicolo / Vehicle's detail	
Da / Since :			
Fino a / Until:			
Tipo assale / Axle type		Larghezza balestra / Leaf spring width	
I			80

Corredato di
 Equipped with

Top Drive System Ref.:
40500303
40500304
40500307

	Gonfiaggio <i>Inflating</i>	Anteriore Front
A	Autolivellante <i>Self-levelling</i>	
E	Elettrico <i>Electric</i>	
T	Elettrico con Telecomando <i>Remote controlled</i>	

XF 410 ÷ 510 (Euro 6)
 Motori MX-11 e MX-13 / *MX-11 and MX-13 engines*

Torpress G291-2	Ø10"
550044 - 550034	



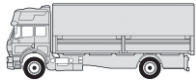
Data / Date		Dettagli veicolo / Vehicle's detail	
Da / Since :			Interasse cavallotti : 114 mm "U" bolt distance : 114 mm
Fino a / Until:			
Tipo assale / Axle type		Larghezza balestra / Leaf spring width	
I			90

Corredato di
 Equipped with



WWW.TOPDRIVESYSTEM.COM

Info und Verkauf: information and sales:
 Horvath 4x4 <https://www.4x4styling.com> - info-d@horvath4x4.com



Sospensioni Integrative per veicoli industriali Integrative Suspensions for industrial vehicles



Top Drive System Ref.: 44400103 44400104 44400107		Gonfiaggio <i>Inflating</i>	Anteriore Front	<div style="background-color: red; color: white; text-align: center; padding: 5px;">Nuovo / New</div>
		Autolivellante <i>Self-levelling</i>		
		Elettrico <i>Electric</i>	Torpress G291-2 Ø10"	
		Elettrico con Telecomando <i>Remote controlled</i>	550044 - 550034	
F-Max				
Data / Date		Dettagli veicolo / Vehicle's detail		
Da / Since : 2018				
Fino a / Until:				
Tipo assale / Axle type		Larghezza balestra / Leaf spring width		

	Corredato di <i>Equipped with</i> TOP DRIVE CONTROL
--	--

Top Drive System Ref.: 44400193 44400194 44400197		Gonfiaggio <i>Inflating</i>	Anteriore Front	<div style="background-color: red; color: white; text-align: center; padding: 5px;">Nuovo / New</div>
		Autolivellante <i>Self-levelling</i>		
		Elettrico <i>Electric</i>	Torpress T272 Ø11"	
		Elettrico con Telecomando <i>Remote controlled</i>	550011 - 550021	
F-Max Versione rinforzata/Reinforced version				
Data / Date		Dettagli veicolo / Vehicle's detail		
Da / Since : 2018				
Fino a / Until:				
Tipo assale / Axle type		Larghezza balestra / Leaf spring width		

	Corredato di <i>Equipped with</i> TOP DRIVE CONTROL
--	--

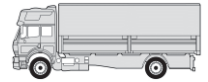


WWW.TOPDRIVESYSTEM.COM

Info und Verkauf: information and sales:
Horvath 4x4 <https://www.4x4styling.com> - info-d@horvath4x4.com



Sospensioni Integrative per veicoli industriali Integrative Suspensions for industrial vehicles



Top Drive System Ref.:
583025E
583025ET

	Gonfiaggio Inflating
	Elettrico Electric
	Elettrico con Telecomando Remote controlled

Eurocargo
 60 E 10÷14 65 E 10÷14 75 E 12÷15 80 E 15÷21
 Fino ad esaurimento scorte / Until stocks last

Anteriore Front

Torpress G279B
 Ø6"

550041 - 550031



Data / Date		Dettagli veicolo / Vehicle's detail	
Da / Since :			Prima serie, NO motore Tector First serie, NO Tector engine
Fino a / Until:	2003		
Tipo assale / Axle type		Larghezza balestra / Leaf spring width	
			70

**Corredato di
Equipped with**

**TOP DRIVE
CONTROL**

Top Drive System Ref.:
583026

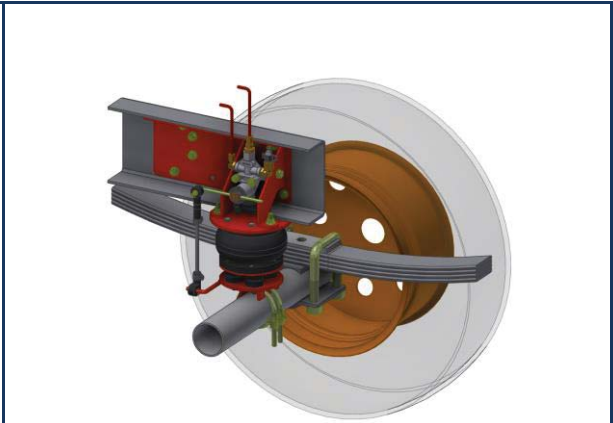
	Gonfiaggio Inflating
	Autolivellante Self-levelling

Eurocargo
 60 E 10÷14 65 E 10÷14 75 E 12÷15 80 E 15÷21
 90 E 15÷21
 No serie K / No K series

Posteriore Rear

Torpress T275
 Ø8"

550042 - 550022



Data / Date		Dettagli veicolo / Vehicle's detail	
Da / Since :			Prima serie, NO motore Tector First serie, NO Tector engine
Fino a / Until:	2003		
Tipo assale / Axle type		Larghezza balestra / Leaf spring width	
	Tondo / Round Ø100		

**Corredato di
Equipped with**

**TOP DRIVE
CONTROL**

Top Drive System Ref.:
41518703
41518804
41518807

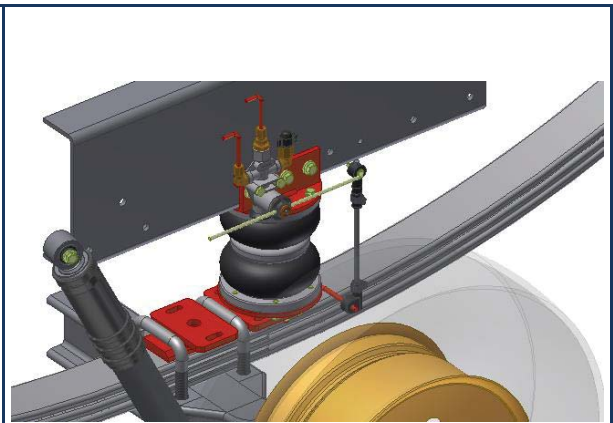
	Gonfiaggio Inflating
	Autolivellante Self-levelling
	Elettrico Electric
	Elettrico con Telecomando Remote controlled

Eurocargo
 100 E 15÷21 110 E 18÷21

Anteriore Front

Torpress G281-2
 Ø8"

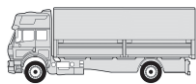
550043 - 550063



Data / Date		Dettagli veicolo / Vehicle's detail	
Da / Since :			Prima serie, NO motore Tector First serie, NO Tector engine
Fino a / Until:	2003		
Tipo assale / Axle type		Larghezza balestra / Leaf spring width	
			70

**Corredato di
Equipped with**

**TOP DRIVE
CONTROL**



Sospensioni Integrative per veicoli industriali Integrative Suspensions for industrial vehicles



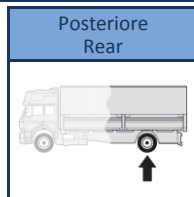
Top Drive System Ref.:

583028

Eurocargo

100 E 15÷21 110 E 18÷21

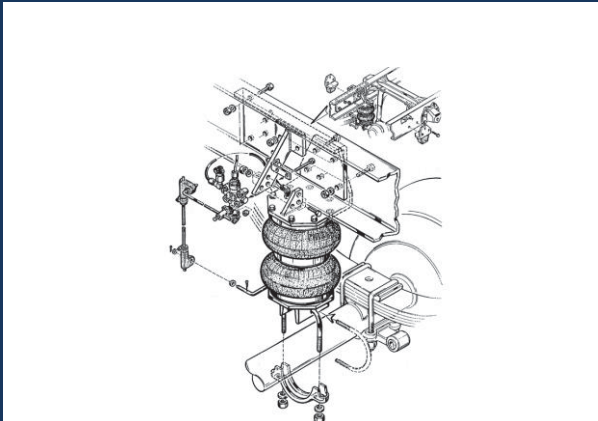
	Gonfiaggio Inflating
	Autolivellante Self-levelling



Torpress G281-2



550043 - 550063



Data / Date		Dettagli veicolo / Vehicle's detail	
Da / Since :			Prima serie, NO motore Tector First serie, NO Tector engine
Fino a / Until:	2003		
Tipo assale / Axle type		Larghezza balestra / Leaf spring width	
	Tondo / Round Ø100		



Corredato di
Equipped with

**TOP DRIVE
CONTROL**

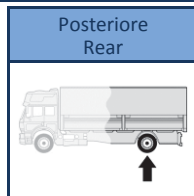
Top Drive System Ref.:

583030

Eurocargo

100 E 15÷21 110 E 18÷21

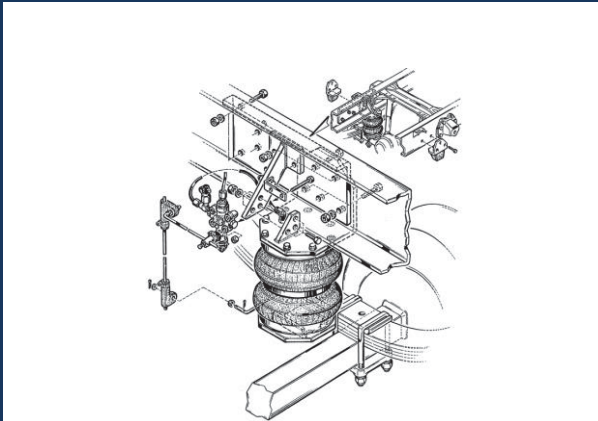
	Gonfiaggio Inflating
	Autolivellante Self-levelling



Torpress G281-2



550043 - 550063



Data / Date		Dettagli veicolo / Vehicle's detail	
Da / Since :			Prima serie, NO motore Tector First serie, NO Tector engine
Fino a / Until:	2003		
Tipo assale / Axle type		Larghezza balestra / Leaf spring width	
	Quadro / Square BxH=100x100		



Corredato di
Equipped with

**TOP DRIVE
CONTROL**

Top Drive System Ref.:

41515903

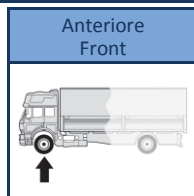
41516004

41516007

Eurocargo

120 E 15÷23 130 E 15÷23 135 E 15÷23 150 E 15÷23
170 E 15÷27

	Gonfiaggio Inflating
	Autolivellante Self-levelling
	Elettrico Electric
	Elettrico con Telecomando Remote controlled



Torpress G291-2



550044 - 550034



Data / Date		Dettagli veicolo / Vehicle's detail	
Da / Since :			Prima serie, NO motore Tector First serie, NO Tector engine
Fino a / Until:	2003		
Tipo assale / Axle type		Larghezza balestra / Leaf spring width	
			80

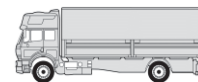



Corredato di
Equipped with


**TOP DRIVE
CONTROL**




Sospensioni Integrative per veicoli industriali Integrative Suspensions for industrial vehicles




Top Drive System Ref.:
41515993
41516094
41516097 

	Gonfiaggio <i>Inflating</i>
A	Autolivellante <i>Self-levelling</i>
E	Elettrico <i>Electric</i>
T	Elettrico con Telecomando <i>Remote controlled</i>

Eurocargo
Versione rinforzata/Reinforced version
 120 E 15÷23 130 E 15÷23 135 E 15÷23 150 E 15÷23
 170 E 15÷27

Data / Date		Dettagli veicolo / Vehicle's detail	
Da / Since :		Prima serie, NO motore Tector <i>First serie, NO Tector engine</i>	
Fino a / Until:	2003		
Tipo assale / Axle type		Larghezza balestra / Leaf spring width	
I		80	

Torpress T272
 Ø11"

 550011 - 550021




**Corredato di
Equipped with**







**TOP DRIVE
CONTROL**

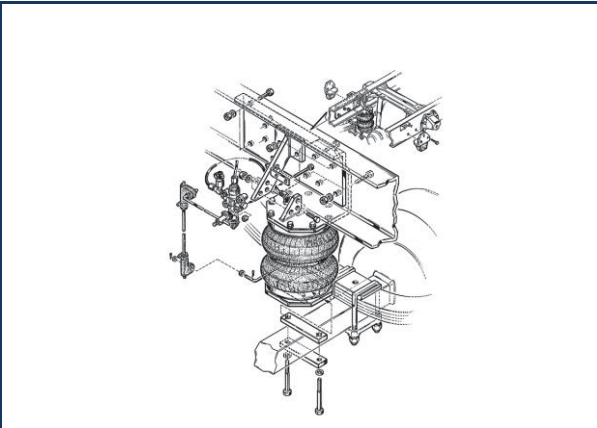
Top Drive System Ref.:
583032

	Gonfiaggio <i>Inflating</i>
A	Autolivellante <i>Self-levelling</i>


Eurocargo
 120 E 15÷23 130 E 15÷23
 Non per 140 e 150 /Not for 140 and 150

Data / Date		Dettagli veicolo / Vehicle's detail	
Da / Since :		Prima serie, NO motore Tector <i>First serie, NO Tector engine</i>	
Fino a / Until:	2003		
Tipo assale / Axle type		Larghezza balestra / Leaf spring width	
	Quadro / Square BxH=120x130		


Torpress G291-2
 Ø10"

 550044 - 550034




**Corredato di
Equipped with**






**TOP DRIVE
CONTROL**

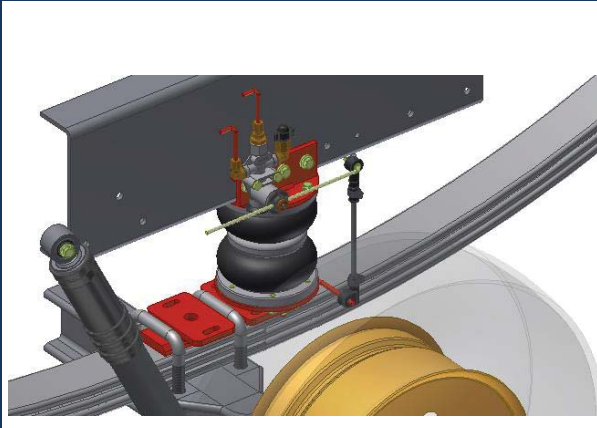
Top Drive System Ref.:
41518703
41518804
41518807 

	Gonfiaggio <i>Inflating</i>
A	Autolivellante <i>Self-levelling</i>
E	Elettrico <i>Electric</i>
T	Elettrico con Telecomando <i>Remote controlled</i>

Eurocargo Tector (Euro 3)
 65 E 13÷18 75 E 13÷18 100 E 17÷21

Data / Date		Dettagli veicolo / Vehicle's detail	
Da / Since :		Prima serie, NO motore Tector <i>First serie, NO Tector engine</i>	
Fino a / Until:	09/2003		
Tipo assale / Axle type		Larghezza balestra / Leaf spring width	
I		70	

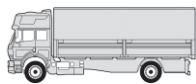
Torpress G281-2
 Ø8"

 550043 - 550063



**Corredato di
Equipped with**




**TOP DRIVE
CONTROL**



Sospensioni Integrative per veicoli industriali Integrative Suspensions for industrial vehicles



Top Drive System Ref.:

	Gonfiaggio Inflating
	Autolivellante Self-levelling

583556

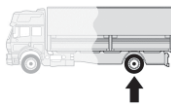
Eurocargo Tector

60 E 10÷14 65 E 10÷14 75 E 12÷15 80 E 15÷21

90 E 15÷21

No serie K /Not K series

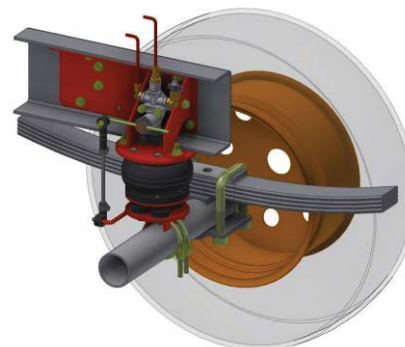
Posteriore
Rear



Torpress T275



550042 - 550022



Data / Date		Dettagli veicolo / Vehicle's detail	
Da / Since :			
Fino a / Until:	2003		
Tipo assale / Axle type		Larghezza balestra / Leaf spring width	
	Tondo / Round Ø100		70



Corredato di
Equipped with



**TOP DRIVE
CONTROL**

Top Drive System Ref.:

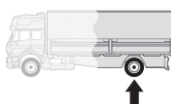
	Gonfiaggio Inflating
	Autolivellante Self-levelling

583558A

Eurocargo Tector

100 E 17÷21

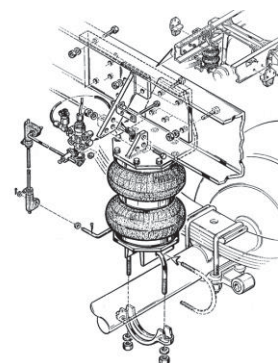
Posteriore
Rear



Torpress G281-2



550043 - 550063



Data / Date		Dettagli veicolo / Vehicle's detail	
Da / Since :			
Fino a / Until:	2003		
Tipo assale / Axle type		Larghezza balestra / Leaf spring width	
	Tondo / Round Ø100		70



Corredato di
Equipped with



**TOP DRIVE
CONTROL**

Top Drive System Ref.:

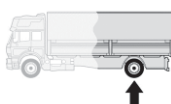
	Gonfiaggio Inflating
	Autolivellante Self-levelling

583560A

Eurocargo Tector

100 E 17÷21 120 EL 22

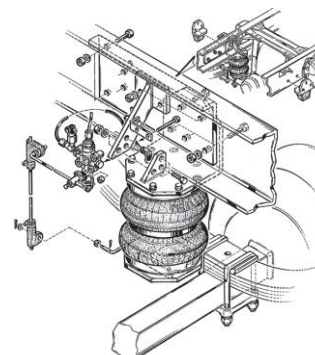
Posteriore
Rear



Torpress G281-2



550043 - 550063



Data / Date		Dettagli veicolo / Vehicle's detail	
Da / Since :			
Fino a / Until:	2003		
Tipo assale / Axle type		Larghezza balestra / Leaf spring width	
	Quadro / Square BxH=100x100/120		80



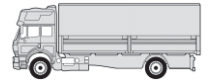
Corredato di
Equipped with



**TOP DRIVE
CONTROL**



Sospensioni Integrative per veicoli industriali Integrative Suspensions for industrial vehicles



Top Drive System Ref.:
583565E
583565ET

	Gonfiaggio Inflating
	Elettrico Electric
	Elettrico con Telecomando Remote controlled

Eurocargo Tector
 120 E 18÷23
 Disponibile fino ad esaurimento scorte /Until stocks last

Anteriore Front

Torpress G281-2

 Ø8"
 550043 - 550063



Data / Date		Dettagli veicolo / Vehicle's detail	
Da / Since :	09/2003		
Fino a / Until:			
Tipo assale / Axle type		Larghezza balestra / Leaf spring width	
			70

Corredato di
Equipped with

Top Drive System Ref.:
41556103
41556104
41556107

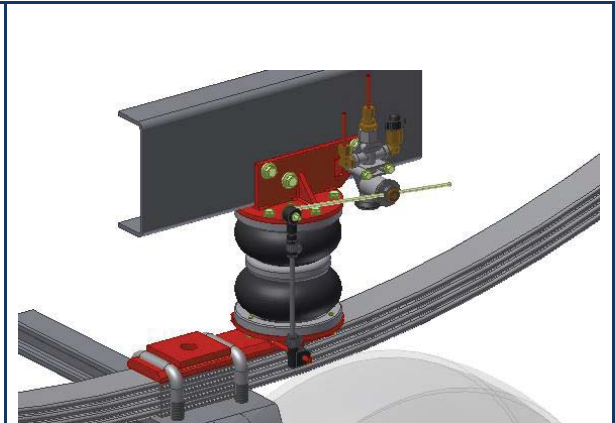
	Gonfiaggio Inflating
	Autolivellante Self-levelling
	Elettrico Electric
	Elettrico con Telecomando Remote controlled

Eurocargo Tector (Euro 3)
 120 E 17÷23 130 E 18÷24 150 E 18÷28 160 E 18÷28
 180 E 18÷30 190 E 18÷28
 Per Serie K : ref. 41556193 - 41556194 - 41556197 /For K
 series : ref. 41556193 - 41556194 - 41556197

Anteriore Front

Torpress G281-2

 Ø8"
 550043 - 550063



Data / Date		Dettagli veicolo / Vehicle's detail	
Da / Since :			
Fino a / Until:	2003		
Tipo assale / Axle type		Larghezza balestra / Leaf spring width	
			80

Corredato di
Equipped with

Top Drive System Ref.:
41556193
41556194
41556197

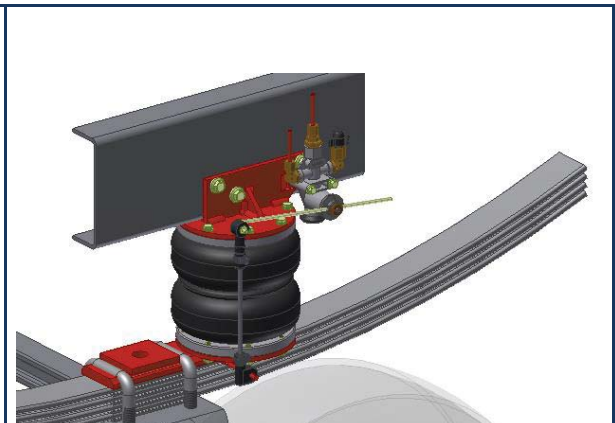
	Gonfiaggio Inflating
	Autolivellante Self-levelling
	Elettrico Electric
	Elettrico con Telecomando Remote controlled

Eurocargo Tector (Euro 3)
Versione rinforzata/Reinforced version
 120 E 17÷23 130 E 18÷24 150 E 18÷28 160 E 18÷28
 180 E 18÷30 190 E 18÷28

Anteriore Front

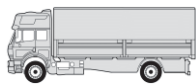
Torpress G291-2

 Ø10"
 550044 - 550034



Data / Date		Dettagli veicolo / Vehicle's detail	
Da / Since :			
Fino a / Until:	2003		
Tipo assale / Axle type		Larghezza balestra / Leaf spring width	
			80

Corredato di
Equipped with



Sospensioni Integrative per veicoli industriali Integrative Suspensions for industrial vehicles



Top Drive System Ref.:

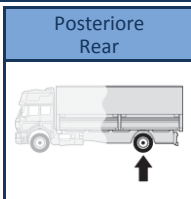
	Gonfiaggio Inflating
	Autolivellante Self-levelling

583562A

Eurocargo Tector

120 E 18÷23 130 E 18÷24

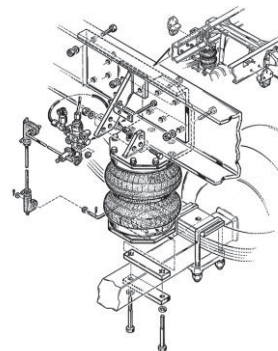
Non per 140 e 150 - Non per serie K /Not for 140 and 150 - Not for K series



Torpress G291-2



550044 - 550034



Data / Date		Dettagli veicolo / Vehicle's detail	
Da / Since :			
Fino a / Until:	2003		
Tipo assale / Axle type		Larghezza balestra / Leaf spring width	
	Quadro / Square BxH=120x130		80



Corredato di
Equipped with



**TOP DRIVE
CONTROL**

Top Drive System Ref.:

	Gonfiaggio Inflating
	Autolivellante Self-levelling
	Elettrico Electric
	Elettrico con Telecomando Remote controlled

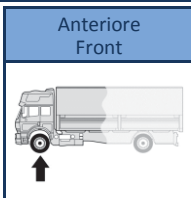
41518703

41518704

41518707

Eurocargo Tector Restyling (Euro 3 ÷ 5)

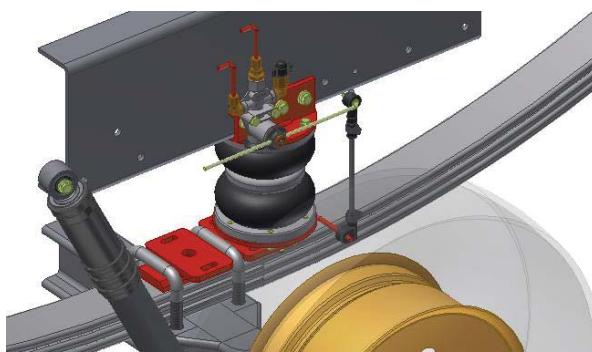
65 E 13÷18 75 E 13÷18 80 E 15÷21 100 E 18÷21



Torpress G281-2



550043 - 550063



Data / Date		Dettagli veicolo / Vehicle's detail	
Da / Since :	09/2003		Cabina tipo "Stralis"
Fino a / Until:	09/2012		"Stralis" like cabin
Tipo assale / Axle type		Larghezza balestra / Leaf spring width	
			70



Corredato di
Equipped with



**TOP DRIVE
CONTROL**

Top Drive System Ref.:

	Gonfiaggio Inflating
	Autolivellante Self-levelling

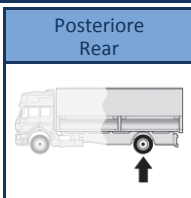
583556

Eurocargo Tector Restyling (Euro 3 ÷ 5)

60 E 10÷14 65 E 10÷14 75 E 12÷15 80 E 15÷21

90 E 15÷21

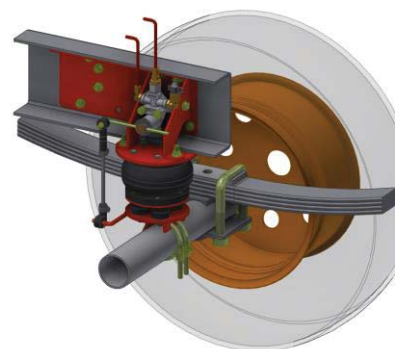
No serie K /Not K series



Torpress T275



550042 - 550022



Data / Date		Dettagli veicolo / Vehicle's detail	
Da / Since :	09/2003		Cabina tipo "Stralis"
Fino a / Until:	09/2012		"Stralis" like cabin
Tipo assale / Axle type		Larghezza balestra / Leaf spring width	
	Tondo / Round Ø100		70



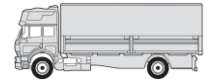
Corredato di
Equipped with



**TOP DRIVE
CONTROL**



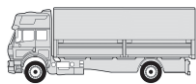
Sospensioni Integrative per veicoli industriali Integrative Suspensions for industrial vehicles



Top Drive System Ref.: 583558A Eurocargo Tector Restyling (Euro 3 ÷ 5) 100 E 18÷21 110 E 18÷21		Gonfiaggio <i>Inflating</i>	Posteriore Rear Torpress G281-2 Ø8" 550043 - 550063																	
		Autolivellante <i>Self-levelling</i>																		
<table border="1"> <tr> <th colspan="2">Data / Date</th> <th colspan="2">Dettagli veicolo / Vehicle's detail</th> </tr> <tr> <td>Da / Since :</td> <td>09/2003</td> <td rowspan="2"></td> <td rowspan="2">Cabina tipo "Stralis" "Stralis" like cabin</td> </tr> <tr> <td>Fino a / Until:</td> <td>09/2012</td> </tr> <tr> <td colspan="2">Tipo assale / Axle type</td> <td colspan="2">Larghezza balestra / Leaf spring width</td> </tr> <tr> <td></td> <td>Tondo / Round Ø100</td> <td></td> <td>70</td> </tr> </table>		Data / Date		Dettagli veicolo / Vehicle's detail		Da / Since :	09/2003		Cabina tipo "Stralis" "Stralis" like cabin	Fino a / Until:	09/2012	Tipo assale / Axle type		Larghezza balestra / Leaf spring width			Tondo / Round Ø100		70	 Corredato di <i>Equipped with</i> TOP DRIVE CONTROL
Data / Date		Dettagli veicolo / Vehicle's detail																		
Da / Since :	09/2003		Cabina tipo "Stralis" "Stralis" like cabin																	
Fino a / Until:	09/2012																			
Tipo assale / Axle type		Larghezza balestra / Leaf spring width																		
	Tondo / Round Ø100		70																	

Top Drive System Ref.: 583560A Eurocargo Tector Restyling (Euro 3 ÷ 5) 100 E 18÷21 110 E 18÷21 120 EL 22		Gonfiaggio <i>Inflating</i>	Posteriore Rear Torpress G281-2 Ø8" 550043 - 550063																	
		Autolivellante <i>Self-levelling</i>																		
<table border="1"> <tr> <th colspan="2">Data / Date</th> <th colspan="2">Dettagli veicolo / Vehicle's detail</th> </tr> <tr> <td>Da / Since :</td> <td>09/2003</td> <td rowspan="2"></td> <td rowspan="2">Cabina tipo "Stralis" "Stralis" like cabin</td> </tr> <tr> <td>Fino a / Until:</td> <td>09/2012</td> </tr> <tr> <td colspan="2">Tipo assale / Axle type</td> <td colspan="2">Larghezza balestra / Leaf spring width</td> </tr> <tr> <td></td> <td>Quadro / Square BxH=100x100/110/120</td> <td></td> <td>70 - 80</td> </tr> </table>		Data / Date		Dettagli veicolo / Vehicle's detail		Da / Since :	09/2003		Cabina tipo "Stralis" "Stralis" like cabin	Fino a / Until:	09/2012	Tipo assale / Axle type		Larghezza balestra / Leaf spring width			Quadro / Square BxH=100x100/110/120		70 - 80	 Corredato di <i>Equipped with</i> TOP DRIVE CONTROL
Data / Date		Dettagli veicolo / Vehicle's detail																		
Da / Since :	09/2003		Cabina tipo "Stralis" "Stralis" like cabin																	
Fino a / Until:	09/2012																			
Tipo assale / Axle type		Larghezza balestra / Leaf spring width																		
	Quadro / Square BxH=100x100/110/120		70 - 80																	

Top Drive System Ref.: 583585E 583585ET Eurocargo Tector Restyling (Euro 3 ÷ 5) 120 E 17÷21 Disponibile fino ad esaurimento scorte / <i>Until stocks last</i>		Gonfiaggio <i>Inflating</i>	Anteriore Front Torpress G281-2 Ø8" 550043 - 550063																	
		Elettrico <i>Electric</i>																		
		Elettrico con Telecomando <i>Remote controlled</i>																		
<table border="1"> <tr> <th colspan="2">Data / Date</th> <th colspan="2">Dettagli veicolo / Vehicle's detail</th> </tr> <tr> <td>Da / Since :</td> <td>09/2003</td> <td rowspan="2"></td> <td rowspan="2">Cabina tipo "Stralis" "Stralis" like cabin</td> </tr> <tr> <td>Fino a / Until:</td> <td></td> </tr> <tr> <td colspan="2">Tipo assale / Axle type</td> <td colspan="2">Larghezza balestra / Leaf spring width</td> </tr> <tr> <td></td> <td></td> <td></td> <td>70</td> </tr> </table>		Data / Date		Dettagli veicolo / Vehicle's detail		Da / Since :	09/2003		Cabina tipo "Stralis" "Stralis" like cabin	Fino a / Until:		Tipo assale / Axle type		Larghezza balestra / Leaf spring width					70	 Corredato di <i>Equipped with</i> TOP DRIVE CONTROL
Data / Date		Dettagli veicolo / Vehicle's detail																		
Da / Since :	09/2003		Cabina tipo "Stralis" "Stralis" like cabin																	
Fino a / Until:																				
Tipo assale / Axle type		Larghezza balestra / Leaf spring width																		
			70																	

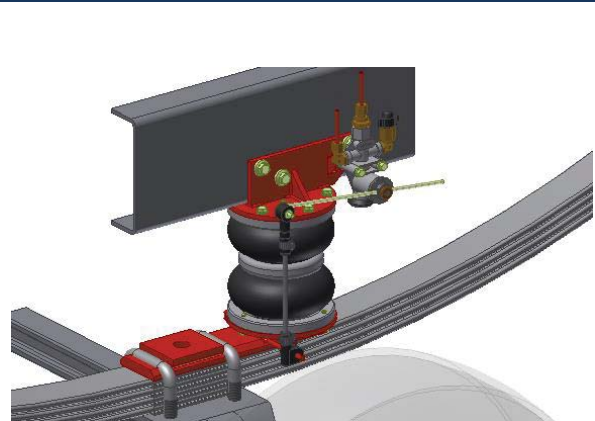


Sospensioni Integrative per veicoli industriali Integrative Suspensions for industrial vehicles



Top Drive System Ref.: 41556103 41558104 41558107		Gonfiaggio <i>Inflating</i>	Anteriore Front ↑ Torpress G281-2 Ø8" 550043 - 550063
		Autolivellante <i>Self-levelling</i>	
		Elettrico <i>Electric</i>	
		Elettrico con Telecomando <i>Remote controlled</i>	

Eurocargo Tector Restyling (Euro 3 ÷ 5)
 120 E 17÷23 130 E 18÷24 150 E 18÷28 160 E 18÷28
 180 E 18÷30 190 E 18÷28
 Per serie K : Ref. 41556193 - 41558194 - 41558197 /For K
 eries : ref. 41556193 - 41558194 - 41558197



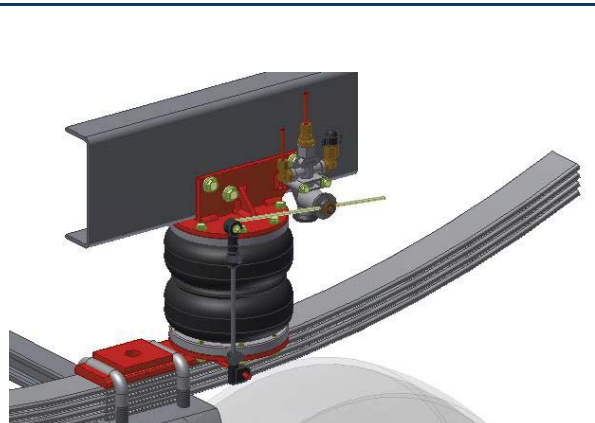
Data / Date		Dettagli veicolo / Vehicle's detail	
Da / Since :	09/2003	 ←	Collettori scarico lato DX <i>Exhaust manifold right side</i>
Fino a / Until:	09/2012		
Tipo assale / Axle type		Larghezza balestra / Leaf spring width	
I		 ↓	80

Corredato di
Equipped with

TOP DRIVE CONTROL

Top Drive System Ref.: 41556193 41558194 41558197		Gonfiaggio <i>Inflating</i>	Anteriore Front ↑ Torpress G291-2 Ø10" 550044 - 550034
		Autolivellante <i>Self-levelling</i>	
		Elettrico <i>Electric</i>	
		Elettrico con Telecomando <i>Remote controlled</i>	

Eurocargo Tector Restyling (Euro 3 ÷ 5)
Versione rinforzata/Reinforced version
 120 E 17÷23 130 E 18÷24 150 E 18÷28 160 E 18÷28
 180 E 18÷30 190 E 18÷28



Data / Date		Dettagli veicolo / Vehicle's detail	
Da / Since :	09/2003	 ←	Collettori scarico lato DX <i>Exhaust manifold right side</i>
Fino a / Until:	09/2012		
Tipo assale / Axle type		Larghezza balestra / Leaf spring width	
I		 ↓	80

Corredato di
Equipped with

TOP DRIVE CONTROL

Top Drive System Ref.: 41515903 41515904 41515907		Gonfiaggio <i>Inflating</i>	Anteriore Front ↑ Torpress G291-2 Ø10" 550044 - 550034
		Autolivellante <i>Self-levelling</i>	
		Elettrico <i>Electric</i>	
		Elettrico con Telecomando <i>Remote controlled</i>	

Eurocargo Tector Restyling (Euro 3 ÷ 5)
 120 E 17÷23 130 E 18÷24 150 E 18÷28 160 E 18÷28
 180 E 18÷30 190 E 18÷28



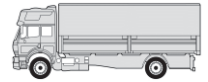
Data / Date		Dettagli veicolo / Vehicle's detail	
Da / Since :	09/2003	 ←	Collettori scarico lato SX <i>Exhaust manifold left side</i>
Fino a / Until:	09/2012		
Tipo assale / Axle type		Larghezza balestra / Leaf spring width	
I		 ↓	80

Corredato di
Equipped with

TOP DRIVE CONTROL



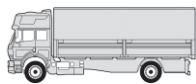
Sospensioni Integrative per veicoli industriali Integrative Suspensions for industrial vehicles



Top Drive System Ref.: 41515993 41515994 41515997		Gonfiaggio <i>Inflating</i>	Anteriore Front																			
		Autolivellante <i>Self-levelling</i>	 ↑																			
		Elettrico <i>Electric</i>	Torpress T272																			
		Elettrico con Telecomando <i>Remote controlled</i>	 Ø11" 550011 - 550021																			
Eurocargo Tector Restyling (Euro 3 ÷ 5) Versione rinforzata/Reinforced version 120 E 17÷23 130 E 18÷24 150 E 18÷28 160 E 18÷28 180 E 18÷30 190 E 18÷28		<table border="1"> <tr> <th colspan="2">Data / Date</th> <th colspan="2">Dettagli veicolo / Vehicle's detail</th> </tr> <tr> <td>Da / Since :</td> <td>09/2003</td> <td rowspan="2"> Collettori scarico lato SX <i>Exhaust manifold left side</i> </td> <td rowspan="2"> Tipo assale / Axle type </td> </tr> <tr> <td>Fino a / Until:</td> <td>09/2012</td> </tr> <tr> <td colspan="2">Larghezza balestra / Leaf spring width</td> <td colspan="2">80</td> </tr> <tr> <td colspan="2"> </td> <td colspan="2"> </td> </tr> </table>			Data / Date		Dettagli veicolo / Vehicle's detail		Da / Since :	09/2003	 Collettori scarico lato SX <i>Exhaust manifold left side</i>	Tipo assale / Axle type	Fino a / Until:	09/2012	Larghezza balestra / Leaf spring width		80					
Data / Date		Dettagli veicolo / Vehicle's detail																				
Da / Since :	09/2003	 Collettori scarico lato SX <i>Exhaust manifold left side</i>	Tipo assale / Axle type																			
Fino a / Until:	09/2012																					
Larghezza balestra / Leaf spring width		80																				
		Corredato di <i>Equipped with</i> TOP DRIVE CONTROL																				

Top Drive System Ref.: 583562A Eurocargo Tector Restyling (Euro 3 ÷ 5) 120 E 17÷21 130 E 18÷24 Non per 140 e 150 /Not for 140 and 150		Gonfiaggio <i>Inflating</i>	Posteriore Rear																																					
		Autolivellante <i>Self-levelling</i>	 ↑																																					
			Torpress G291-2																																					
			 Ø10" 550044 - 550034																																					
<table border="1"> <tr> <th colspan="2">Data / Date</th> <th colspan="2">Dettagli veicolo / Vehicle's detail</th> </tr> <tr> <td>Da / Since :</td> <td>09/2003</td> <td rowspan="2"> Cabina tipo "Stralis" <i>"Stralis" like cabin</i> </td> <td rowspan="2"> Tipo assale / Axle type </td> </tr> <tr> <td>Fino a / Until:</td> <td>09/2012</td> </tr> <tr> <td colspan="2">Larghezza balestra / Leaf spring width</td> <td colspan="2">80</td> </tr> <tr> <td colspan="2"> </td> <td colspan="2"> </td> </tr> </table>		Data / Date		Dettagli veicolo / Vehicle's detail		Da / Since :	09/2003	Cabina tipo "Stralis" <i>"Stralis" like cabin</i>	Tipo assale / Axle type	Fino a / Until:	09/2012	Larghezza balestra / Leaf spring width		80						<table border="1"> <tr> <th colspan="2">Data / Date</th> <th colspan="2">Dettagli veicolo / Vehicle's detail</th> </tr> <tr> <td>Da / Since :</td> <td>09/2003</td> <td rowspan="2"> Cabina tipo "Stralis" <i>"Stralis" like cabin</i> </td> <td rowspan="2"> Tipo assale / Axle type </td> </tr> <tr> <td>Fino a / Until:</td> <td>09/2012</td> </tr> <tr> <td colspan="2">Larghezza balestra / Leaf spring width</td> <td colspan="2">80</td> </tr> <tr> <td colspan="2"> </td> <td colspan="2"> </td> </tr> </table>			Data / Date		Dettagli veicolo / Vehicle's detail		Da / Since :	09/2003	Cabina tipo "Stralis" <i>"Stralis" like cabin</i>	Tipo assale / Axle type	Fino a / Until:	09/2012	Larghezza balestra / Leaf spring width		80					
Data / Date		Dettagli veicolo / Vehicle's detail																																						
Da / Since :	09/2003	Cabina tipo "Stralis" <i>"Stralis" like cabin</i>	Tipo assale / Axle type																																					
Fino a / Until:	09/2012																																							
Larghezza balestra / Leaf spring width		80																																						
Data / Date		Dettagli veicolo / Vehicle's detail																																						
Da / Since :	09/2003	Cabina tipo "Stralis" <i>"Stralis" like cabin</i>	Tipo assale / Axle type																																					
Fino a / Until:	09/2012																																							
Larghezza balestra / Leaf spring width		80																																						
		Corredato di <i>Equipped with</i> TOP DRIVE CONTROL																																						

Top Drive System Ref.: 41556303 41556304 Eurocargo Tector Restyling 4x4 120 E 18÷25 150 E 18÷25		Gonfiaggio <i>Inflating</i>	Anteriore Front																																					
		Autolivellante <i>Self-levelling</i>	 ↑																																					
		Elettrico <i>Electric</i>	Torpress G291-2																																					
			 Ø10" 550044 - 550034																																					
<table border="1"> <tr> <th colspan="2">Data / Date</th> <th colspan="2">Dettagli veicolo / Vehicle's detail</th> </tr> <tr> <td>Da / Since :</td> <td>05/2012</td> <td rowspan="2"></td> <td rowspan="2"></td> </tr> <tr> <td>Fino a / Until:</td> <td></td> </tr> <tr> <td colspan="2">Larghezza balestra / Leaf spring width</td> <td colspan="2">80</td> </tr> <tr> <td colspan="2"> </td> <td colspan="2"> </td> </tr> </table>		Data / Date		Dettagli veicolo / Vehicle's detail		Da / Since :	05/2012			Fino a / Until:		Larghezza balestra / Leaf spring width		80						<table border="1"> <tr> <th colspan="2">Data / Date</th> <th colspan="2">Dettagli veicolo / Vehicle's detail</th> </tr> <tr> <td>Da / Since :</td> <td>05/2012</td> <td rowspan="2"></td> <td rowspan="2"></td> </tr> <tr> <td>Fino a / Until:</td> <td></td> </tr> <tr> <td colspan="2">Larghezza balestra / Leaf spring width</td> <td colspan="2">80</td> </tr> <tr> <td colspan="2"> </td> <td colspan="2"> </td> </tr> </table>			Data / Date		Dettagli veicolo / Vehicle's detail		Da / Since :	05/2012			Fino a / Until:		Larghezza balestra / Leaf spring width		80					
Data / Date		Dettagli veicolo / Vehicle's detail																																						
Da / Since :	05/2012																																							
Fino a / Until:																																								
Larghezza balestra / Leaf spring width		80																																						
Data / Date		Dettagli veicolo / Vehicle's detail																																						
Da / Since :	05/2012																																							
Fino a / Until:																																								
Larghezza balestra / Leaf spring width		80																																						
		Corredato di <i>Equipped with</i> TOP DRIVE CONTROL																																						



Sospensioni Integrative per veicoli industriali Integrative Suspensions for industrial vehicles



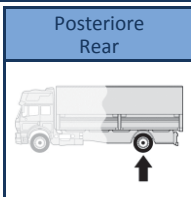
Top Drive System Ref.:

41503903

Eurocargo Tector Restyling 4x4

120 E 18÷25 150 E 18÷25


	Gonfiaggio Inflating
	Autolivellante Self-levelling



Torpress G291-2



550044 - 550034



Data / Date		Dettagli veicolo / Vehicle's detail	
Da / Since :	05/2012		
Fino a / Until:			
Tipo assale / Axle type		Larghezza balestra / Leaf spring width	
	Quadro / Square		80



Corredato di
Equipped with



**TOP DRIVE
CONTROL**

Top Drive System Ref.:

41518703

41518704

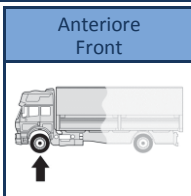
41518707

Eurocargo Tector (Euro 5 - EEV - Euro 6)

60 E 14÷16 65 E 14÷16 75 E 14÷18 80 E 18÷22

80 EL 16÷18 90 E 18÷22 100 E 18÷22

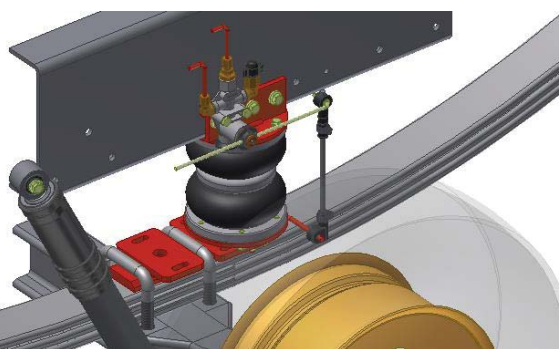
	Gonfiaggio Inflating
	Autolivellante Self-levelling
	Elettrico Electric
	Elettrico con Telecomando Remote controlled



Torpress G281-2



550043 - 550063



Data / Date		Dettagli veicolo / Vehicle's detail	
Da / Since :	09/2012		
Fino a / Until:			
Tipo assale / Axle type		Larghezza balestra / Leaf spring width	
			70



Corredato di
Equipped with



**TOP DRIVE
CONTROL**

Top Drive System Ref.:

41518793

41518794

41518797

Eurocargo Tector (Euro 6)

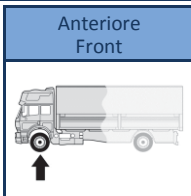
Versione rinforzata/Reinforced version

60 E 14÷16 65 E 14÷16 75 E 14÷18 80 E 18÷22

80 EL 16÷18 90 E 18÷22 100 E 18÷22

Non per Euro 5, EEV /Not for Euro 5, EEV

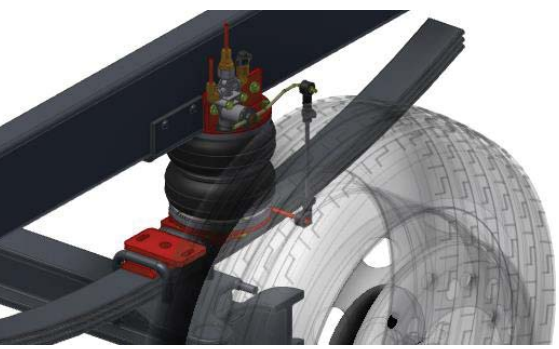
	Gonfiaggio Inflating
	Autolivellante Self-levelling
	Elettrico Electric
	Elettrico con Telecomando Remote controlled



Torpress G291-2



550044 - 550034



Data / Date		Dettagli veicolo / Vehicle's detail	
Da / Since :	09/2012		
Fino a / Until:			
Tipo assale / Axle type		Larghezza balestra / Leaf spring width	
			70



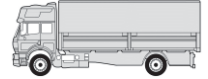
Corredato di
Equipped with



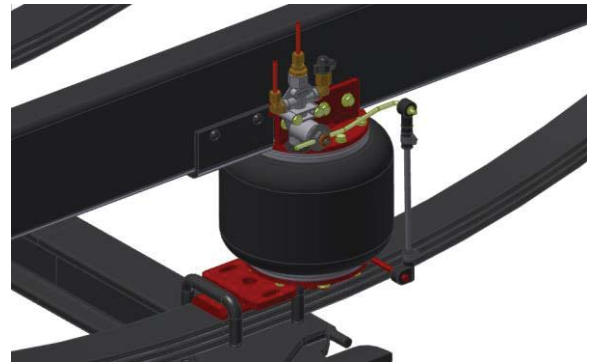
**TOP DRIVE
CONTROL**



Sospensioni Integrative per veicoli industriali Integrative Suspensions for industrial vehicles



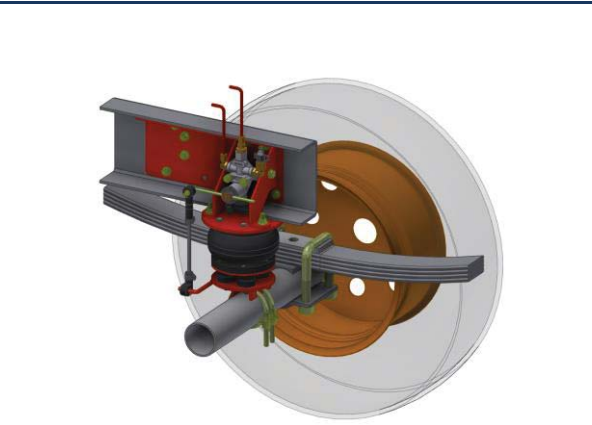
Top Drive System Ref.: 41518763 41518764 41518767		Gonfiaggio <i>Inflating</i>	Anteriore Front
		Autolivellante <i>Self-levelling</i>	
		Elettrico <i>Electric</i>	
		Elettrico con Telecomando <i>Remote controlled</i>	550056 -



Data / Date		Dettagli veicolo / Vehicle's detail	
Da / Since :	09/2012		
Fino a / Until:			
Tipo assale / Axle type		Larghezza balestra / Leaf spring width	
			70

	Corredato di <i>Equipped with</i>
--	--

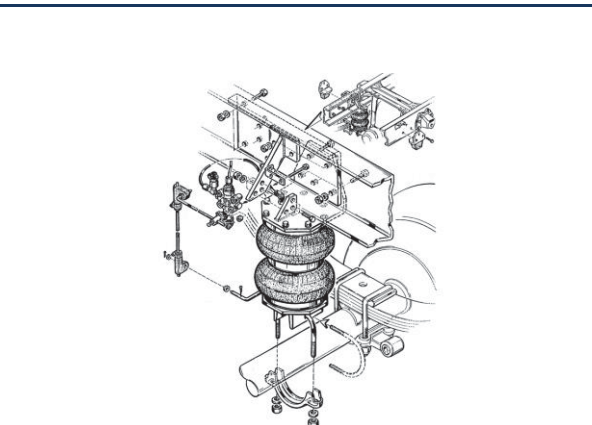
Top Drive System Ref.: 41555603		Gonfiaggio <i>Inflating</i>	Posteriore Rear
		Autolivellante <i>Self-levelling</i>	
			550042 - 550022



Data / Date		Dettagli veicolo / Vehicle's detail	
Da / Since :	09/2012		
Fino a / Until:			
Tipo assale / Axle type		Larghezza balestra / Leaf spring width	
	Tondo / Round Ø100		70

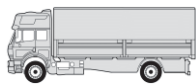
	Corredato di <i>Equipped with</i>
--	--

Top Drive System Ref.: 41555803		Gonfiaggio <i>Inflating</i>	Posteriore Rear
		Autolivellante <i>Self-levelling</i>	
			550043 - 550063



Data / Date		Dettagli veicolo / Vehicle's detail	
Da / Since :	09/2012		
Fino a / Until:			
Tipo assale / Axle type		Larghezza balestra / Leaf spring width	
	Tondo / Round Ø100		70

	Corredato di <i>Equipped with</i>
--	--



Sospensioni Integrative per veicoli industriali Integrative Suspensions for industrial vehicles



Top Drive System Ref.:



Gonfiaggio
Inflating

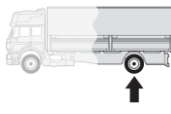
Autolivellante
Self-levelling

41556003

Eurocargo Tector (Euro 5 - EEV - Euro 6)

100 E 18÷22 110 EL 18÷22 120 E 18÷28
120 EL 18÷22

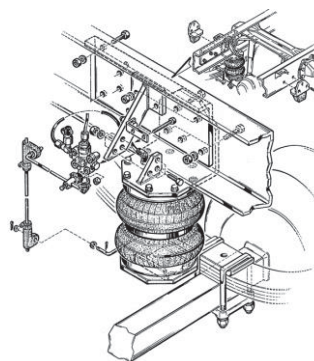
Posteriore
Rear



Torpress G281-2



550043 - 550063



Data / Date		Dettagli veicolo / Vehicle's detail	
Da / Since :	09/2012		
Fino a / Until:			
Tipo assale / Axle type		Larghezza balestra / Leaf spring width	
	Quadro / Square BxH=100x100/110/120		70 - 80



Corredato di
Equipped with



**TOP DRIVE
CONTROL**

Top Drive System Ref.:



Gonfiaggio
Inflating

Elettrico
Electric

41500304

41500307

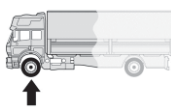


Elettrico con Telecomando
Remote controlled

Eurocargo Tector (Euro 6)

120 EL 22

Anteriore
Front



Torpress G291-2



550044 - 550034

Nuovo / New



Data / Date		Dettagli veicolo / Vehicle's detail	
Da / Since :	09/2012		
Fino a / Until:			
Tipo assale / Axle type		Larghezza balestra / Leaf spring width	
			70



Corredato di
Equipped with



**TOP DRIVE
CONTROL**

Top Drive System Ref.:



Gonfiaggio
Inflating

Elettrico
Electric

41500394

41500397



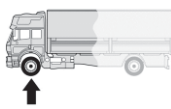
Elettrico con Telecomando
Remote controlled

Eurocargo Tector (Euro 6)

Versione rinforzata/Reinforced version

120 EL 22

Anteriore
Front



Torpress T272



550011 - 550021

Nuovo / New



Data / Date		Dettagli veicolo / Vehicle's detail	
Da / Since :	09/2012		
Fino a / Until:			
Tipo assale / Axle type		Larghezza balestra / Leaf spring width	
			70



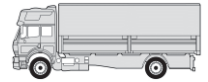
Corredato di
Equipped with



**TOP DRIVE
CONTROL**

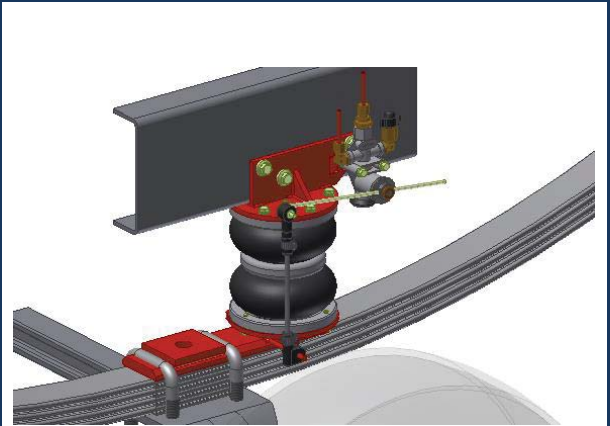


Sospensioni Integrative per veicoli industriali Integrative Suspensions for industrial vehicles



Top Drive System Ref.: 41556103 41558104 41558107		Gonfiaggio <i>Inflating</i>	Anteriore Front ↑ Torpress G281-2 Ø8" 550043 - 550063
		Autolivellante <i>Self-levelling</i>	
		Elettrico <i>Electric</i>	
		Elettrico con Telecomando <i>Remote controlled</i>	

Eurocargo Tector (Euro 5 - EEV - Euro 6)
 120 E 17÷23 130 E 18÷24 150 E 18÷28 160 E 18÷28
 180 E 18÷30 190 E 18÷28
 Per serie K : ref. 41556193 - 41558194 - 41558197 / For K series : ref. 41556193 - 41558194 - 41558197




Data / Date		Dettagli veicolo / Vehicle's detail	
Da / Since :	09/2012		Collettori scarico lato DX <i>Exhaust manifold right side</i>
Fino a / Until:			
Tipo assale / Axle type		Larghezza balestra / Leaf spring width	
I			80

Corredato di
Equipped with

TOP DRIVE CONTROL

Top Drive System Ref.: 41556193 41558194 41558197		Gonfiaggio <i>Inflating</i>	Anteriore Front ↑ Torpress G291-2 Ø10" 550044 - 550034
		Autolivellante <i>Self-levelling</i>	
		Elettrico <i>Electric</i>	
		Elettrico con Telecomando <i>Remote controlled</i>	

Eurocargo Tector (Euro 5 - EEV - Euro 6)
Versione rinforzata/Reinforced version
 120 E 17÷23 130 E 18÷24 150 E 18÷28 160 E 18÷28
 180 E 18÷30 190 E 18÷28



Data / Date		Dettagli veicolo / Vehicle's detail	
Da / Since :	09/2012		Collettori scarico lato DX <i>Exhaust manifold right side</i>
Fino a / Until:			
Tipo assale / Axle type		Larghezza balestra / Leaf spring width	
I			80

Corredato di
Equipped with

TOP DRIVE CONTROL

Top Drive System Ref.: 41515903 41515904 41515907		Gonfiaggio <i>Inflating</i>	Anteriore Front ↑ Torpress G291-2 Ø10" 550044 - 550034
		Autolivellante <i>Self-levelling</i>	
		Elettrico <i>Electric</i>	
		Elettrico con Telecomando <i>Remote controlled</i>	

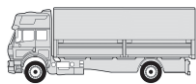
Eurocargo Tector (Euro 5 - EEV - Euro 6)
 120 E 18÷28 120 EL 18÷28 140 E 18÷28
 150 E 22÷30 160 E 22÷30 180 E 25÷30



Data / Date		Dettagli veicolo / Vehicle's detail	
Da / Since :	09/2012		Collettori scarico lato SX <i>Exhaust manifold left side</i>
Fino a / Until:			
Tipo assale / Axle type		Larghezza balestra / Leaf spring width	
I			80

Corredato di
Equipped with

TOP DRIVE CONTROL



Sospensioni Integrative per veicoli industriali Integrative Suspensions for industrial vehicles



Top Drive System Ref.: 41515993 41515994 41515997		Gonfiaggio <i>Inflating</i>	Anteriore Front ↑ Torpress T272 Ø11" 550011 - 550021
		Autolivellante <i>Self-levelling</i>	
		Elettrico <i>Electric</i>	
		Elettrico con Telecomando <i>Remote controlled</i>	

Eurocargo Tector (Euro 5 - EEV - Euro 6)
Versione rinforzata/Reinforced version

120 E 18÷28 120 EL 18÷28 140 E 18÷28
150 E 22÷30 160 E 22÷30 180 E 25÷30



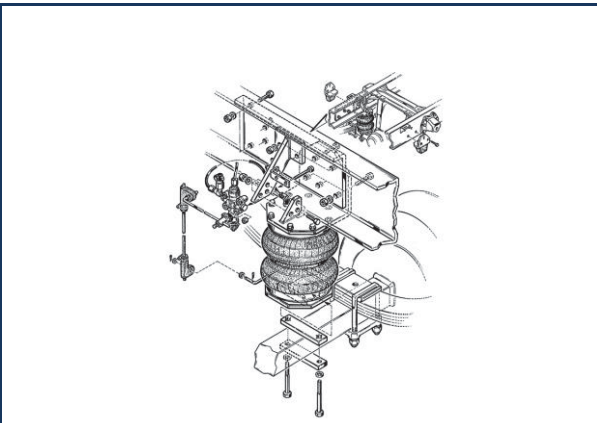
Data / Date		Dettagli veicolo / Vehicle's detail	
Da / Since :	09/2012		Collettori scarico lato SX <i>Exhaust manifold left side</i>
Fino a / Until:			
Tipo assale / Axle type		Larghezza balestra / Leaf spring width	
			80



Top Drive System Ref.: 41556203		Gonfiaggio <i>Inflating</i>	Posteriore Rear ↑ Torpress G291-2 Ø10" 550044 - 550034
		Autolivellante <i>Self-levelling</i>	

Eurocargo Tector (Euro 5 - EEV - Euro 6)

120 E 18÷28 120 EL 18÷22 130 E 18÷28
Non per 140 e 150 /*Not for 140 and 150*



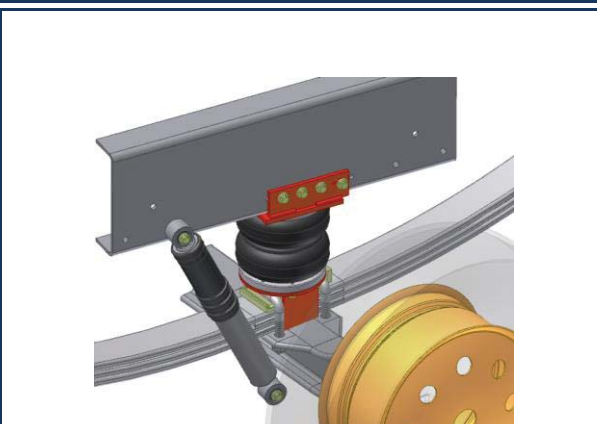
Data / Date		Dettagli veicolo / Vehicle's detail	
Da / Since :	09/2012		
Fino a / Until:			
Tipo assale / Axle type		Larghezza balestra / Leaf spring width	
	Quadro / Square		80



Top Drive System Ref.: 583034E		Gonfiaggio <i>Inflating</i>	Anteriore Front ↑ Torpress G291-2 Ø10" 550044 - 550034
		Elettrico <i>Electric</i>	

Eurotech

400 E 30÷32 440 E 31÷42

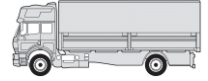


Data / Date		Dettagli veicolo / Vehicle's detail	
Da / Since :			
Fino a / Until:	2002		
Tipo assale / Axle type		Larghezza balestra / Leaf spring width	
			90





Sospensioni Integrative per veicoli industriali Integrative Suspensions for industrial vehicles



Top Drive System Ref.:
583034E
Eurotech
190 E 24÷35 260 E 24÷42 400 E 30÷32 440 E 31÷42

	Gonfiaggio Inflating	Anteriore Front	
	Elettrico Electric		
Torpress G291-2 Ø10"			
550044 - 550034			
Data / Date		Dettagli veicolo / Vehicle's detail	
Da / Since :		Motore : Cursor 8-10 Engine : Cursor 8-10	
Fino a / Until:	2002		
Tipo assale / Axle type		Larghezza balestra / Leaf spring width	
			90

**Corredato di
Equipped with**
**TOP DRIVE
CONTROL**

Top Drive System Ref.:
583034E
Eurostar
240 E 38÷42 260 E 38 400 E 30÷42 440 E 38÷42

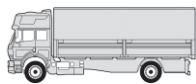
	Gonfiaggio Inflating	Anteriore Front	
	Elettrico Electric		
Torpress G291-2 Ø10"			
550044 - 550034			
Data / Date		Dettagli veicolo / Vehicle's detail	
Da / Since :		Motore : Cursor 8-10 Engine : Cursor 8-10	
Fino a / Until:	2002		
Tipo assale / Axle type		Larghezza balestra / Leaf spring width	
			90

**Corredato di
Equipped with**
**TOP DRIVE
CONTROL**

Top Drive System Ref.:
583034E
Eurostar
190 E 38÷43 440 E 39

	Gonfiaggio Inflating	Anteriore Front	
	Elettrico Electric		
Torpress G291-2 Ø10"			
550044 - 550034			
Data / Date		Dettagli veicolo / Vehicle's detail	
Da / Since :		Motore : Cursor 8-10 Engine : Cursor 8-10	
Fino a / Until:	2002		
Tipo assale / Axle type		Larghezza balestra / Leaf spring width	
			90

**Corredato di
Equipped with**
**TOP DRIVE
CONTROL**



Sospensioni Integrative per veicoli industriali Integrative Suspensions for industrial vehicles



Top Drive System Ref.:

583595A
583595E
583595ET

	Gonfiaggio Inflating
A	Autolivellante Self-levelling
E	Elettrico Electric
T	Elettrico con Telecomando Remote controlled

Eurostar
240 E 47÷52 260 E 47÷52 400 E 47÷52 440 E 47÷52

Anteriore Front	
Torpress G291-2	 Ø10"
550044 - 550034	



Data / Date		Dettagli veicolo / Vehicle's detail	
Da / Since :			
Fino a / Until:	2002		
Tipo assale / Axle type		Larghezza balestra / Leaf spring width	
I			90

Corredato di
Equipped with
TOP DRIVE CONTROL

Top Drive System Ref.:

583595A
583595E
583595ET

	Gonfiaggio Inflating
A	Autolivellante Self-levelling
E	Elettrico Electric
T	Elettrico con Telecomando Remote controlled

Eurostar
260 E 48 440 E 46÷48

Anteriore Front	
Torpress G291-2	 Ø10"
550044 - 550034	



Data / Date		Dettagli veicolo / Vehicle's detail	
Da / Since :			Motore : Cursor 13 Engine : Cursor 13
Fino a / Until:	2002		
Tipo assale / Axle type		Larghezza balestra / Leaf spring width	
I			90

Corredato di
Equipped with
TOP DRIVE CONTROL

Top Drive System Ref.:

583594A
583594E
583594ET

	Gonfiaggio Inflating
A	Autolivellante Self-levelling
E	Elettrico Electric
T	Elettrico con Telecomando Remote controlled

Stralis (Euro 3 - Euro 4 - Euro 5)
190 S 27÷43 AD 190 S 40÷43 AS 260 S 27÷43 AT
440 S 40÷43 AS/AD

Anteriore Front	
Torpress G291-2	 Ø10"
550044 - 550034	

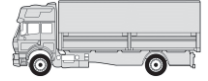


Data / Date		Dettagli veicolo / Vehicle's detail	
Da / Since :	02/2002		Motore : Cursor 8-10 Engine : Cursor 8-10
Fino a / Until:	12/2006		
Tipo assale / Axle type		Larghezza balestra / Leaf spring width	
I			90

Corredato di
Equipped with
TOP DRIVE CONTROL



Sospensioni Integrative per veicoli industriali Integrative Suspensions for industrial vehicles



Top Drive System Ref.:
583595A
583595E
583595ET

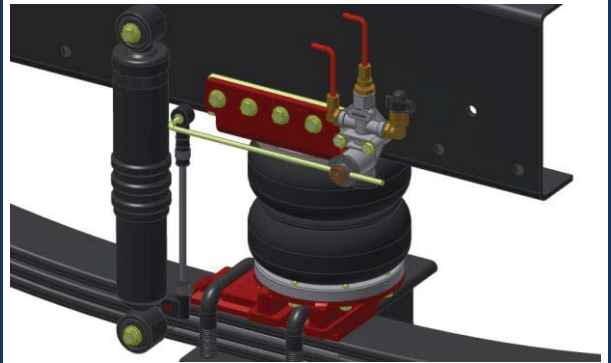
	Gonfiaggio <i>Inflating</i>
A	Autolivellante <i>Self-levelling</i>
E	Elettrico <i>Electric</i>
T	Elettrico con Telecomando <i>Remote controlled</i>

Stralis (Euro 3 - Euro 4 - Euro 5)
 190 S 48 AS 260 S 44÷54 440 S 48÷53 AS

Anteriore Front

Torpress G291-2
 Ø10"

 550044 - 550034



Data / Date		Dettagli veicolo / Vehicle's detail	
Da / Since :	02/2002		Motore : Cursor 13
Fino a / Until:	12/2006		Engine : Cursor 13
Tipo assale / Axle type		Larghezza balestra / Leaf spring width	
I		90	



Corredato di
Equipped with

TOP DRIVE CONTROL

Top Drive System Ref.:
583594A
583594E
583594ET

	Gonfiaggio <i>Inflating</i>
A	Autolivellante <i>Self-levelling</i>
E	Elettrico <i>Electric</i>
T	Elettrico con Telecomando <i>Remote controlled</i>

Stralis (Euro 3 - Euro 4 - Euro 5)
 190 S 27÷43 AD 190 S 40÷43 AS 260 S 27÷43 AT
 440 S 40÷43 AS/AD

Anteriore Front

Torpress G291-2
 Ø10"

 550044 - 550034



Data / Date		Dettagli veicolo / Vehicle's detail	
Da / Since :	01/2007		Motore : Cursor 8-10
Fino a / Until:	05/2013		Engine : Cursor 8-10
Tipo assale / Axle type		Larghezza balestra / Leaf spring width	
I		90	



Corredato di
Equipped with

TOP DRIVE CONTROL

Top Drive System Ref.:
583994A
583994E
583994ET


	Gonfiaggio <i>Inflating</i>
A	Autolivellante <i>Self-levelling</i>
E	Elettrico <i>Electric</i>
T	Elettrico con Telecomando <i>Remote controlled</i>

Stralis (Euro 3 - Euro 4 - Euro 5)
Versione rinforzata/Reinforced version
 190 S 27÷43 AD 190 S 40÷43 AS 260 S 27÷43 AT
 440 S 40÷43 AS/AD

Anteriore Front

Torpress T272
 Ø11"

 550011 - 550021

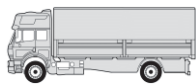


Data / Date		Dettagli veicolo / Vehicle's detail	
Da / Since :	01/2007		Motore : Cursor 8-10
Fino a / Until:	05/2013		Engine : Cursor 8-10
Tipo assale / Axle type		Larghezza balestra / Leaf spring width	
I		90	



Corredato di
Equipped with

TOP DRIVE CONTROL



Sospensioni Integrative per veicoli industriali Integrative Suspensions for industrial vehicles



Top Drive System Ref.:
583595A
583595E
583595ET

	Gonfiaggio Inflating
	Autolivellante Self-levelling
	Elettrico Electric
	Elettrico con Telecomando Remote controlled

Stralis (Euro 3 - Euro 4 - Euro 5)
 260 E 48 440 E 46+48

Anteriore Front	
Torpress G291-2	 Ø10"
550044 - 550034	



Data / Date		Dettagli veicolo / Vehicle's detail	
Da / Since :	01/2007		Motore : Cursor 13
Fino a / Until:	05/2013		Engine : Cursor 13
Tipo assale / Axle type		Larghezza balestra / Leaf spring width	
			90

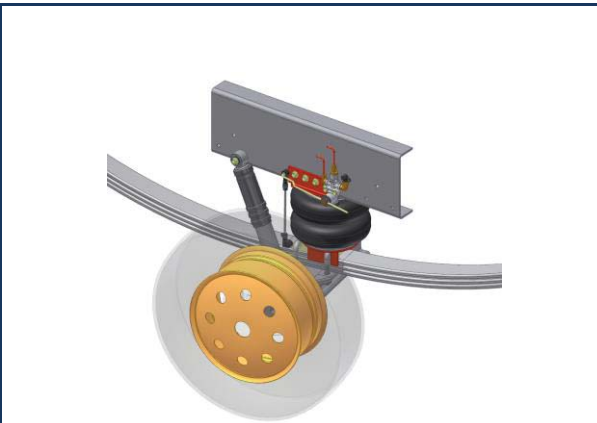
Corredato di
Equipped with
TOP DRIVE CONTROL

Top Drive System Ref.:
583995A
583995E
583995ET

	Gonfiaggio Inflating
	Autolivellante Self-levelling
	Elettrico Electric
	Elettrico con Telecomando Remote controlled

Stralis (Euro 3 - Euro 4 - Euro 5)
Versione rinforzata/Reinforced version
 260 E 48 440 E 46+48

Anteriore Front	
Torpress T272	 Ø11"
550011 - 550021	



Data / Date		Dettagli veicolo / Vehicle's detail	
Da / Since :	01/2007		Motore : Cursor 13
Fino a / Until:	05/2013		Engine : Cursor 13
Tipo assale / Axle type		Larghezza balestra / Leaf spring width	
			90

Corredato di
Equipped with
TOP DRIVE CONTROL

Top Drive System Ref.:
41559600

	Gonfiaggio Inflating
	Collegato Connected

Stralis (Euro 3 - Euro 4 - Euro 5)
 2° asse anteriore - Gonfiaggio collegato a sospensione 1° asse /
 2nd front axle - Inflating linked to 1st axle suspension

Anteriore Front	
Torpress G291-2	 Ø10"
550044 - 550034	

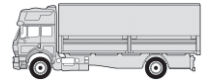


Data / Date		Dettagli veicolo / Vehicle's detail	
Da / Since :	01/2007		Veicolo a 4 assi
Fino a / Until:	05/2013		4 axles vehicle
Tipo assale / Axle type		Larghezza balestra / Leaf spring width	
			90

Corredato di
Equipped with
TOP DRIVE CONTROL



Sospensioni Integrative per veicoli industriali Integrative Suspensions for industrial vehicles



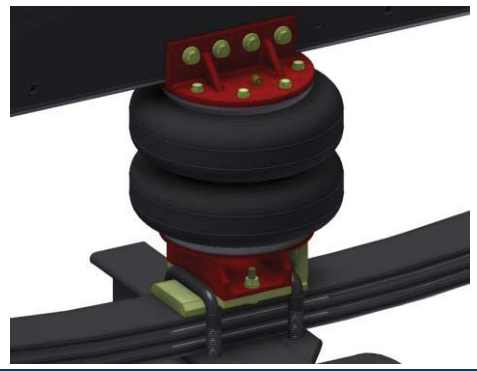
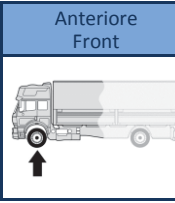
Top Drive System Ref.:
41559690

	Gonfiaggio Inflating
	Collegato Connected

Stralis (Euro 3 - Euro 4 - Euro 5)
Versione rinforzata/Reinforced version

2° asse anteriore - Gonfiaggio collegato a sospensione 1° asse /
2nd front axle - Inflating linked to 1st axle suspension

Data / Date		Dettagli veicolo / Vehicle's detail	
Da / Since :	01/2007	Veicolo a 4 assi 4 axes vehicle	
Fino a / Until:	05/2013		
Tipo assale / Axle type		Larghezza balestra / Leaf spring width	
		90	



**Corredato di
Equipped with**

**TOP DRIVE
CONTROL**


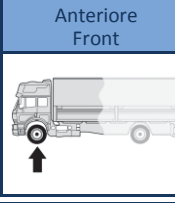
Top Drive System Ref.:
41500103
41500104
41500107

	Gonfiaggio Inflating
	Autolivellante Self-levelling
	Elettrico Electric
	Elettrico con Telecomando Remote controlled

Stralis Hi-Way (EEV - Euro 6)

AD/AT 190 S 31÷36 AD/AT 260 S 31÷36 AD 440 S 36

Data / Date		Dettagli veicolo / Vehicle's detail	
Da / Since :	07/2012	Motore : Cursor 9 Engine : Cursor 9	
Fino a / Until:	2019		
Tipo assale / Axle type		Larghezza balestra / Leaf spring width	
		90	



**Corredato di
Equipped with**

**TOP DRIVE
CONTROL**

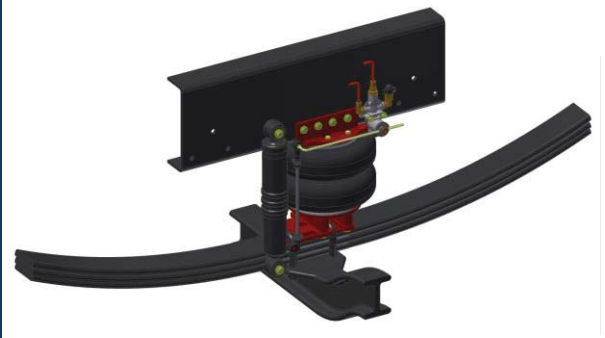
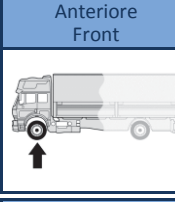
Top Drive System Ref.:
41500193
41500194
41500197

	Gonfiaggio Inflating
	Autolivellante Self-levelling
	Elettrico Electric
	Elettrico con Telecomando Remote controlled

Stralis Hi-Way (EEV - Euro 6)
Versione rinforzata/Reinforced version

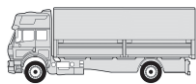
AD/AT 190 S 31÷36 AD/AT 260 S 31÷36 AD 440 S 36

Data / Date		Dettagli veicolo / Vehicle's detail	
Da / Since :	07/2012	Motore : Cursor 9 Engine : Cursor 9	
Fino a / Until:	2019		
Tipo assale / Axle type		Larghezza balestra / Leaf spring width	
		90	



**Corredato di
Equipped with**

**TOP DRIVE
CONTROL**



Sospensioni Integrative per veicoli industriali Integrative Suspensions for industrial vehicles



Top Drive System Ref.:

41500203		Gonfiaggio Inflating
41500204		Autolivellante Self-levelling
41500207		Elettrico Electric
		Elettrico con Telecomando Remote controlled

Stralis Hi-Way (EEV - Euro 6)

AD/AT 260 S 42÷48 AS 260 S 42÷56 AD/AS 320 S 42÷50
AD 440 S 42÷48 AS 440 S 42÷56

Data / Date		Dettagli veicolo / Vehicle's detail	
Da / Since :	07/2012	Motore : Cursor 11-13 Engine : Cursor 11-13	
Fino a / Until:	2019		
Tipo assale / Axle type		Larghezza balestra / Leaf spring width	
I		90	

Anteriore Front

Torpress G291-2

Ø10"

550044 - 550034

Corredato di
Equipped with

TOP DRIVE CONTROL

Top Drive System Ref.:

41500293		Gonfiaggio Inflating
41500294		Autolivellante Self-levelling
41500297		Elettrico Electric
		Elettrico con Telecomando Remote controlled

Stralis Hi-Way (EEV - Euro 6)

Versione rinforzata/Reinforced version

AD/AT 260 S 42÷48 AS 260 S 42÷56 AD/AS 320 S 42÷50
AD 440 S 42÷48 AS 440 S 42÷56

Data / Date		Dettagli veicolo / Vehicle's detail	
Da / Since :	07/2012	Motore : Cursor 11-13 Engine : Cursor 11-13	
Fino a / Until:	2019		
Tipo assale / Axle type		Larghezza balestra / Leaf spring width	
I		90	

Anteriore Front

Torpress T272

Ø11"

550011 - 550021

Corredato di
Equipped with

TOP DRIVE CONTROL

Top Drive System Ref.:

41500103		Gonfiaggio Inflating
41500104		Autolivellante Self-levelling
41500107		Elettrico Electric
		Elettrico con Telecomando Remote controlled

Stralis X-Way (Euro 6)

Data / Date		Dettagli veicolo / Vehicle's detail	
Da / Since :	04/2018	Motore : Cursor 9 Engine : Cursor 9	
Fino a / Until:			
Tipo assale / Axle type		Larghezza balestra / Leaf spring width	
I		90	

Anteriore Front

Torpress G291-2

Ø10"

550044 - 550034

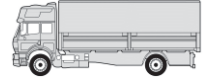
Nuovo / New

Corredato di
Equipped with

TOP DRIVE CONTROL



Sospensioni Integrative per veicoli industriali Integrative Suspensions for industrial vehicles



Top Drive System Ref.:
41500193
41500194
41500197

	Gonfiaggio Inflating
A	Autolivellante Self-levelling
E	Elettrico Electric
T	Elettrico con Telecomando Remote controlled


Stralis X-Way (Euro 6)
Versione rinforzata/Reinforced version

Anteriore Front

Torpress T272
 Ø11"

550011 - 550021

Nuovo / New



Data / Date		Dettagli veicolo / Vehicle's detail	
Da / Since :	04/2018		Motore : Cursor 9 Engine : Cursor 9
Fino a / Until:			
Tipo assale / Axle type		Larghezza balestra / Leaf spring width	
I			90

**Corredato di
Equipped with**

**TOP DRIVE
CONTROL**

Top Drive System Ref.:
41500203
41500204
41500207

	Gonfiaggio Inflating
A	Autolivellante Self-levelling
E	Elettrico Electric
T	Elettrico con Telecomando Remote controlled

Stralis X-Way (Euro 6)

Anteriore Front

Torpress G291-2
 Ø10"

550044 - 550034

Nuovo / New



Data / Date		Dettagli veicolo / Vehicle's detail	
Da / Since :	04/2018		Motore : Cursor 11-13 Engine : Cursor 11-13
Fino a / Until:			
Tipo assale / Axle type		Larghezza balestra / Leaf spring width	
I			90

**Corredato di
Equipped with**

**TOP DRIVE
CONTROL**

Top Drive System Ref.:
41500293
41500294
41500297

	Gonfiaggio Inflating
A	Autolivellante Self-levelling
E	Elettrico Electric
T	Elettrico con Telecomando Remote controlled


Stralis X-Way (Euro 6)
Versione rinforzata/Reinforced version

Anteriore Front

Torpress T272
 Ø11"

550011 - 550021

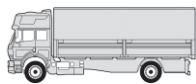
Nuovo / New



Data / Date		Dettagli veicolo / Vehicle's detail	
Da / Since :	04/2018		Motore : Cursor 11-13 Engine : Cursor 11-13
Fino a / Until:			
Tipo assale / Axle type		Larghezza balestra / Leaf spring width	
I			90



**Corredato di
Equipped with**

**TOP DRIVE
CONTROL**



Sospensioni Integrative per veicoli industriali Integrative Suspensions for industrial vehicles





Top Drive System Ref.: 41500103 41500104 41500107 S-Way (Euro 6)		Gonfiaggio Inflating	Anteriore Front	<div style="background-color: red; color: white; text-align: center; padding: 5px;">Nuovo / New</div> 
	A	Autolivellante Self-levelling		
	E	Elettrico Electric	Torpress G291-2 Ø10"	
	T	Elettrico con Telecomando Remote controlled	 550044 - 550034	
Data / Date Da / Since : 07/2019 Fino a / Until:		Dettagli veicolo / Vehicle's detail Motore : Cursor 9 Engine : Cursor 9		
Tipo assale / Axle type I		Larghezza balestra / Leaf spring width  90		



Corredato di
Equipped with



TOP DRIVE CONTROL



Top Drive System Ref.: 41500193 41500194 41500197 S-Way (Euro 6) Versione rinforzata/Reinforced version		Gonfiaggio Inflating	Anteriore Front	<div style="background-color: red; color: white; text-align: center; padding: 5px;">Nuovo / New</div> 
	A	Autolivellante Self-levelling		
	E	Elettrico Electric	Torpress T272 Ø11"	
	T	Elettrico con Telecomando Remote controlled	 550011 - 550021	
Data / Date Da / Since : 07/2019 Fino a / Until:		Dettagli veicolo / Vehicle's detail Motore : Cursor 9 Engine : Cursor 9		
Tipo assale / Axle type I		Larghezza balestra / Leaf spring width  90		



Corredato di
Equipped with



TOP DRIVE CONTROL

Top Drive System Ref.: 41500203 41500204 41500207 S-Way (Euro 6)		Gonfiaggio Inflating	Anteriore Front	<div style="background-color: red; color: white; text-align: center; padding: 5px;">Nuovo / New</div> 
	A	Autolivellante Self-levelling		
	E	Elettrico Electric	Torpress G291-2 Ø10"	
	T	Elettrico con Telecomando Remote controlled	 550044 - 550034	
Data / Date Da / Since : 07/2019 Fino a / Until:		Dettagli veicolo / Vehicle's detail Motore : Cursor 11-13 Engine : Cursor 11-13		
Tipo assale / Axle type I		Larghezza balestra / Leaf spring width  90		



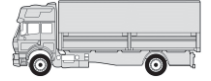
Corredato di
Equipped with



TOP DRIVE CONTROL



Sospensioni Integrative per veicoli industriali Integrative Suspensions for industrial vehicles



Top Drive System Ref.:
41500293
41500294
41500297

	Gonfiaggio Inflating
A	Autolivellante Self-levelling
E	Elettrico Electric
T	Elettrico con Telecomando Remote controlled

S-Way (Cursor 11-13) (Euro 6)
Versione rinforzata/Reinforced version

Data / Date		Dettagli veicolo / Vehicle's detail	
Da / Since :	07/2019	Motore : Cursor 11-13 Engine : Cursor 11-13	
Fino a / Until:			
Tipo assale / Axle type		Larghezza balestra / Leaf spring width	
I		90	

Nuovo / New

Corredato di Equipped with
TOP DRIVE CONTROL

Top Drive System Ref.:
583034E
Eurotrakker
 180 E 25 720 E 42

	Gonfiaggio Inflating
E	Elettrico Electric

Anteriore Front

Torpress G291-2
 Ø10"

550044 - 550034

Data / Date		Dettagli veicolo / Vehicle's detail	
Da / Since :			
Fino a / Until:	2005		
Tipo assale / Axle type		Larghezza balestra / Leaf spring width	
I		90	

Corredato di Equipped with
TOP DRIVE CONTROL

Top Drive System Ref.:
583595E
Eurotrakker
 260 E 47 380 E 47

	Gonfiaggio Inflating
E	Elettrico Electric

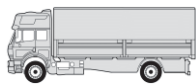
Anteriore Front

Torpress G291-2
 Ø10"

550044 - 550034

Data / Date		Dettagli veicolo / Vehicle's detail	
Da / Since :			
Fino a / Until:	2005		
Tipo assale / Axle type		Larghezza balestra / Leaf spring width	
I		90	

Corredato di Equipped with
TOP DRIVE CONTROL



Sospensioni Integrative per veicoli industriali Integrative Suspensions for industrial vehicles




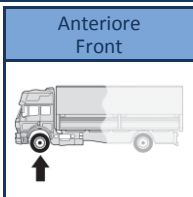
Top Drive System Ref.:

583034E

Eurotrakker

180 E 24÷27 720 E 38

	Gonfiaggio Inflating
	Elettrico Electric



Data / Date		Dettagli veicolo / Vehicle's detail	
Da / Since :		Motore : Cursor 8-10 Engine : Cursor 8-10	
Fino a / Until:	2005		
Tipo assale / Axle type		Larghezza balestra / Leaf spring width	
			90



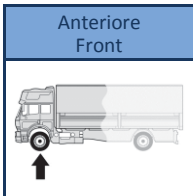
Top Drive System Ref.:

583595E

Eurotrakker

190 E 42÷44 720 E 44÷48

	Gonfiaggio Inflating
	Elettrico Electric



Data / Date		Dettagli veicolo / Vehicle's detail	
Da / Since :		Motore : Cursor 13 Engine : Cursor 13	
Fino a / Until:	2005		
Tipo assale / Axle type		Larghezza balestra / Leaf spring width	
			90



Top Drive System Ref.:

583594A

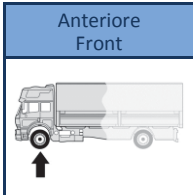
583594E

583594ET




Trakker - Stralis (Cursor 8) (Euro 3 - Euro 4 - Euro 5)

	Gonfiaggio Inflating
	Autolivellante Self-levelling
	Elettrico Electric
	Elettrico con Telecomando Remote controlled

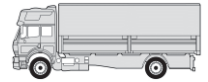


Data / Date		Dettagli veicolo / Vehicle's detail	
Da / Since :	01/2006	Cabina tipo "Stralis" "Stralis" like cabin	
Fino a / Until:			
Tipo assale / Axle type		Larghezza balestra / Leaf spring width	
			90





Sospensioni Integrative per veicoli industriali Integrative Suspensions for industrial vehicles



Top Drive System Ref.:
583994A
583994E
583994ET

	Gonfiaggio Inflating
A	Autolivellante Self-levelling
E	Elettrico Electric
T	Elettrico con Telecomando Remote controlled

Trakker - Stralis (Cursor 8) (Euro 3 - Euro 4 - Euro 5)
Versione rinforzata/Reinforced version

Data / Date		Dettagli veicolo / Vehicle's detail	
Da / Since :	01/2006	Cabina tipo "Stralis" "Stralis" like cabin	
Fino a / Until:			
Tipo assale / Axle type		Larghezza balestra / Leaf spring width	
I		90	

Anteriore Front	
Torpress T272	
Ø11"	
550011 - 550021	



Data / Date		Dettagli veicolo / Vehicle's detail	
Da / Since :	01/2006	Cabina tipo "Stralis" "Stralis" like cabin	
Fino a / Until:			
Tipo assale / Axle type		Larghezza balestra / Leaf spring width	
I		90	

Corredato di Equipped with

TOP DRIVE CONTROL

Top Drive System Ref.:
583595A
583595E
583595ET

	Gonfiaggio Inflating
A	Autolivellante Self-levelling
E	Elettrico Electric
T	Elettrico con Telecomando Remote controlled

Trakker - Stralis (Cursor 13) (Euro 3 - Euro 4 - Euro 5)

Data / Date		Dettagli veicolo / Vehicle's detail	
Da / Since :	01/2006	Cabina tipo "Stralis" "Stralis" like cabin	
Fino a / Until:			
Tipo assale / Axle type		Larghezza balestra / Leaf spring width	
I		90	

Anteriore Front	
Torpress G291-2	
Ø10"	
550044 - 550034	



Data / Date		Dettagli veicolo / Vehicle's detail	
Da / Since :	01/2006	Cabina tipo "Stralis" "Stralis" like cabin	
Fino a / Until:			
Tipo assale / Axle type		Larghezza balestra / Leaf spring width	
I		90	

Corredato di Equipped with

TOP DRIVE CONTROL


Top Drive System Ref.:
583995A
583995E
583995ET

	Gonfiaggio Inflating
A	Autolivellante Self-levelling
E	Elettrico Electric
T	Elettrico con Telecomando Remote controlled

Trakker - Stralis (Cursor 13) (Euro 3 - Euro 4 - Euro 5)
Versione rinforzata/Reinforced version

Data / Date		Dettagli veicolo / Vehicle's detail	
Da / Since :	01/2006	Cabina tipo "Stralis" "Stralis" like cabin	
Fino a / Until:			
Tipo assale / Axle type		Larghezza balestra / Leaf spring width	
I		90	

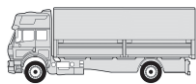
Anteriore Front	
Torpress T272	
Ø11"	
550011 - 550021	



Data / Date		Dettagli veicolo / Vehicle's detail	
Da / Since :	01/2006	Cabina tipo "Stralis" "Stralis" like cabin	
Fino a / Until:			
Tipo assale / Axle type		Larghezza balestra / Leaf spring width	
I		90	

Corredato di Equipped with

TOP DRIVE CONTROL



Sospensioni Integrative per veicoli industriali Integrative Suspensions for industrial vehicles



Top Drive System Ref.: 41559600		Gonfiaggio <i>Inflating</i>	Anteriore Front
		Collegato <i>Connected</i>	
Trakker (Euro 3 - Euro 4 - Euro 5)			
2° asse anteriore - Gonfiaggio collegato a sospensione 1° asse / 2nd front axle - Inflating linked to 1st axle suspension			
			Torpress G291-2
			550044 - 550034
Data / Date		Dettagli veicolo / Vehicle's detail	
Da / Since :		Veicolo a 4 assi 4 axes vehicle	
Fino a / Until:			
Tipo assale / Axle type		Larghezza balestra / Leaf spring width	
I		90	




Corredato di
Equipped with
TOP DRIVE CONTROL

Top Drive System Ref.: 41559690		Gonfiaggio <i>Inflating</i>	Anteriore Front
		Collegato <i>Connected</i>	
Trakker (Euro 3 - Euro 4 - Euro 5)			
Versione rinforzata/Reinforced version			
2° asse anteriore - Gonfiaggio collegato a sospensione 1° asse / 2nd front axle - Inflating linked to 1st axle suspension			
			Torpress T272
			550011 - 550021
Data / Date		Dettagli veicolo / Vehicle's detail	
Da / Since :		Veicolo a 4 assi 4 axes vehicle	
Fino a / Until:			
Tipo assale / Axle type		Larghezza balestra / Leaf spring width	
I		90	




Corredato di
Equipped with
TOP DRIVE CONTROL

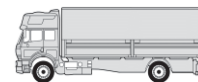


WWW.TOPDRIVESYSTEM.COM

Info und Verkauf: information and sales:
Horvath 4x4 <https://www.4x4styling.com> - info-d@horvath4x4.com



Sospensioni Integrative per veicoli industriali Integrative Suspensions for industrial vehicles



Top Drive System Ref.:

583121E

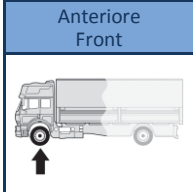
583121ET



TGL (Euro 5 - Euro 6)

150 ÷ 220

	Gonfiaggio Inflating
E	Elettrico Electric
T	Elettrico con Telecomando Remote controlled



Torpress G281-2



550043 - 550063



Data / Date		Dettagli veicolo / Vehicle's detail	
Da / Since :	2000		Motore : 4 cil. 4850 cc. Engine : 4 cil. 4850 cc.
Fino a / Until:			
Tipo assale / Axle type		Larghezza balestra / Leaf spring width	
I			



Corredato di
Equipped with

**TOP DRIVE
CONTROL**

Top Drive System Ref.:

42112293

42112294

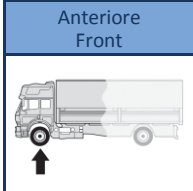
42112297



TGM (Euro 5)

250 ÷ 340

	Gonfiaggio Inflating
A	Autolivellante Self-levelling
E	Elettrico Electric
T	Elettrico con Telecomando Remote controlled



Torpress G291-2



550044 - 550034



Data / Date		Dettagli veicolo / Vehicle's detail	
Da / Since :	01/2004		Motore : 6 cil. 6870 cc. Engine : 6 cil. 6870 cc.
Fino a / Until:			
Tipo assale / Axle type		Larghezza balestra / Leaf spring width	
I			90



Corredato di
Equipped with

**TOP DRIVE
CONTROL**

Top Drive System Ref.:

583514A

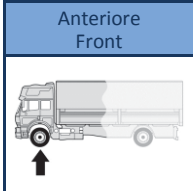
583514E

583514ET



TGA 4600

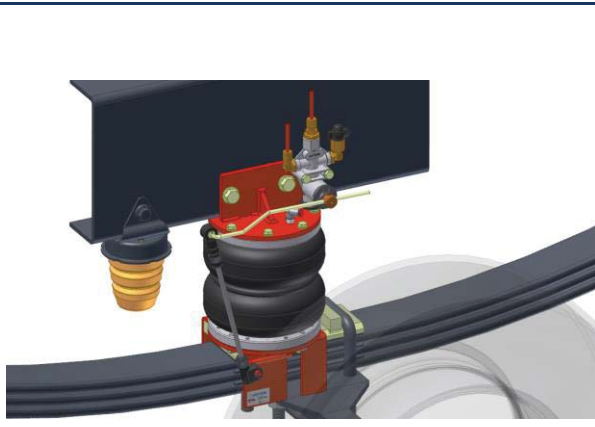
	Gonfiaggio Inflating
A	Autolivellante Self-levelling
E	Elettrico Electric
T	Elettrico con Telecomando Remote controlled



Torpress G291-2



550044 - 550034

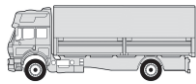


Data / Date		Dettagli veicolo / Vehicle's detail	
Da / Since :	01/2000		
Fino a / Until:			
Tipo assale / Axle type		Larghezza balestra / Leaf spring width	
I			90



Corredato di
Equipped with

**TOP DRIVE
CONTROL**



Sospensioni Integrative per veicoli industriali Integrative Suspensions for industrial vehicles



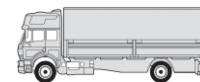
Top Drive System Ref.: 583572E 583572ET		Gonfiaggio Inflating	Anteriore Front 	
		Elettrico Electric		
		Elettrico con Telecomando Remote controlled		
TGS 320 ÷ 480 - TGX 360 ÷ 540 (Euro 4 - Euro 5) 1° asse anteriore / 1st front axle		Torpress G291-2 Ø10" 550044 - 550034		<p>Corredato di Equipped with TOP DRIVE CONTROL</p>
Data / Date Da / Since : 01/2008 Fino a / Until: 2015		Dettagli veicolo / Vehicle's detail		
Tipo assale / Axle type 		Larghezza balestra / Leaf spring width 90		

Top Drive System Ref.: 42157300 TGS 320 ÷ 480 2° asse anteriore (montaggio davanti al centro ruota) - Gonfiaggio collegato a sospensione 1° asse / 2nd front axle (in front of wheel center) - Inflating linked to 1st axle suspension		Gonfiaggio Inflating	Anteriore Front 	
		Collegato Connected		
	Data / Date Da / Since : 01/2008 Fino a / Until: 2015			
Tipo assale / Axle type 		Larghezza balestra / Leaf spring width 90		<p>Corredato di Equipped with TOP DRIVE CONTROL</p>

Top Drive System Ref.: 42157400 TGS 320 ÷ 480 2° asse anteriore (montaggio dietro al centro ruota) - Gonfiaggio collegato a sospensione 1° asse / 2nd front axle (behind wheel center) - Inflating linked to 1st axle suspension		Gonfiaggio Inflating	Anteriore Front 	
		Collegato Connected		
	Data / Date Da / Since : 01/2008 Fino a / Until: 2015			
Tipo assale / Axle type 		Larghezza balestra / Leaf spring width 90		<p>Corredato di Equipped with TOP DRIVE CONTROL</p>



Sospensioni Integrative per veicoli industriali
Integrative Suspensions for industrial vehicles



Top Drive System Ref.: 583514A 583514E 583514ET TGS Hydrodrive (Euro 6)		Gonfiaggio <i>Inflating</i>	Anteriore Front 	
	A	Autolivellante <i>Self-levelling</i>		
	E	Elettrico <i>Electric</i>	Torpress G291-2 Ø10" 550044 - 550034	
	T	Elettrico con Telecomando <i>Remote controlled</i>		
Data / Date Da / Since : Fino a / Until:		Dettagli veicolo / Vehicle's detail Ammortizzatore davanti all'assale <i>Shock absorber in front of axle</i>		
Tipo assale / Axle type I		Larghezza balestra / Leaf spring width 90		
				Corredato di Equipped with TOP DRIVE CONTROL

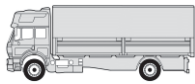


WWW.TOPDRIVESYSTEM.COM

Info und Verkauf: information and sales:

Horvath 4x4 <https://www.4x4styling.com> - info-d@horvath4x4.com

MERCEDES V.I.



Sospensioni Integrative per veicoli industriali Integrative Suspensions for industrial vehicles



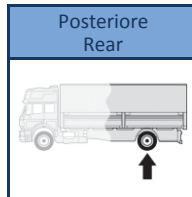
Top Drive System Ref.:

583056

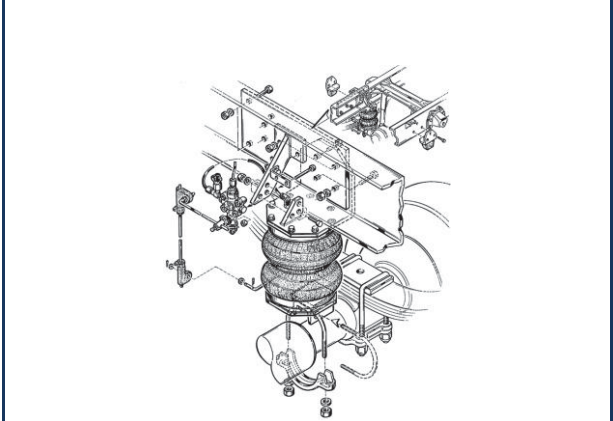
1117

E veicoli derivati - Fino ad esaurimento scorte / Also for similar vehicles - Until stocks last

	Gonfiaggio Inflating
	Autolivellante Self-levelling



550044 - 550034



Data / Date		Dettagli veicolo / Vehicle's detail	
Da / Since :			
Fino a / Until:			
Tipo assale / Axle type		Larghezza balestra / Leaf spring width	
	Quadro / Square BxH=140x150		



Top Drive System Ref.:

583060A

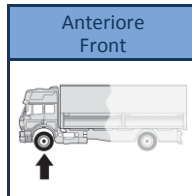
583060E

583060ET


Atego

715 815 915

	Gonfiaggio Inflating
	Autolivellante Self-levelling
	Elettrico Electric
	Elettrico con Telecomando Remote controlled



550044 - 550034



Data / Date		Dettagli veicolo / Vehicle's detail	
Da / Since :	2001		
Fino a / Until:	02/2006		
Tipo assale / Axle type		Larghezza balestra / Leaf spring width	
			80



Top Drive System Ref.:

583069A

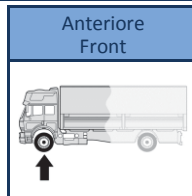
583069E

583069ET

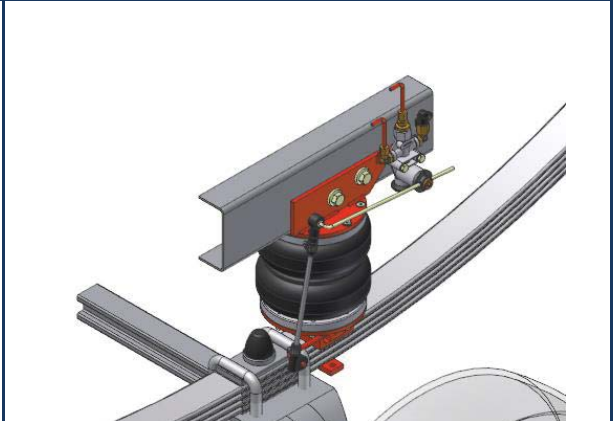
Atego

10.23 12.23 12.28
No Euro 6 /Not Euro 6

	Gonfiaggio Inflating
	Autolivellante Self-levelling
	Elettrico Electric
	Elettrico con Telecomando Remote controlled



550044 - 550034



Data / Date		Dettagli veicolo / Vehicle's detail	
Da / Since :	03/2006		
Fino a / Until:			
Tipo assale / Axle type		Larghezza balestra / Leaf spring width	
			80



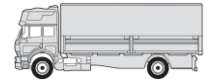
I dati riportati sono indicativi e non vincolanti, le immagini hanno il solo scopo di presentare il prodotto. ESI Italia S.r.l. si riserva la facoltà di apportare modifiche in ogni momento e senza preavviso.

272

Reported data are indicative and not binding, picture are only purpose of presenting product. ESI Italia S.r.l. reserve the right to make changes at every time without notice.



Sospensioni Integrative per veicoli industriali Integrative Suspensions for industrial vehicles



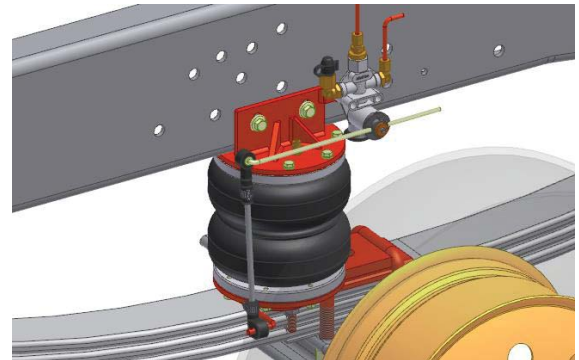
Top Drive System Ref.:
583597A
583597E
583597ET

	Gonfiaggio Inflating	Anteriore Front
A	Autolivellante Self-levelling	
E	Elettrico Electric	↑
T	Elettrico con Telecomando Remote controlled	Torpress G291-2

Actros - Axor
 1832-1836-1841-1846-1848 V6
 2532-2536-2541-2544-2546-2548 V6
 1851-1855-1860-2551-2555-2560 V8

Data / Date		Dettagli veicolo / Vehicle's detail	
Da / Since :	2002	Motore : MP2	
Fino a / Until:	2008	Engine : MP2	
Tipo assale / Axle type		Larghezza balestra / Leaf spring width	
I		90	

550044 - 550034



**Corredato di
Equipped with**




**TOP DRIVE
CONTROL**

Top Drive System Ref.:
583997A
583997E
583997ET

	Gonfiaggio Inflating	Anteriore Front
A	Autolivellante Self-levelling	
E	Elettrico Electric	↑
T	Elettrico con Telecomando Remote controlled	Torpress T272

Actros - Axor
Versione rinforzata/Reinforced version
 1832-1836-1841-1846-1848 V6
 2532-2536-2541-2544-2546-2548 V6
 1851-1855-1860-2551-2555-2560 V8

Data / Date		Dettagli veicolo / Vehicle's detail	
Da / Since :	2002	Motore : MP2	
Fino a / Until:	2008	Engine : MP2	
Tipo assale / Axle type		Larghezza balestra / Leaf spring width	
I		90	

550011 - 550021



**Corredato di
Equipped with**




**TOP DRIVE
CONTROL**

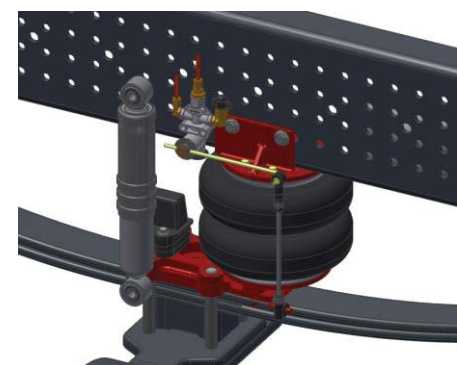
Top Drive System Ref.:
42400293
42400294
42400297

	Gonfiaggio Inflating	Anteriore Front
A	Autolivellante Self-levelling	
E	Elettrico Electric	↑
T	Elettrico con Telecomando Remote controlled	Torpress T272

Actros - Axor
Versione rinforzata/Reinforced version
 Motore : MP3 / Engine : MP3

Data / Date		Dettagli veicolo / Vehicle's detail	
Da / Since :	10/2008	Tamponi fine corsa sulla balestra	
Fino a / Until:	2011	Rebound pad on leaf spring	
Tipo assale / Axle type		Larghezza balestra / Leaf spring width	
I		90	

550011 - 550021

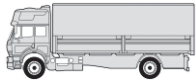


**Corredato di
Equipped with**




**TOP DRIVE
CONTROL**

MERCEDES V.I.



Sospensioni Integrative per veicoli industriali
Integrative Suspensions for industrial vehicles



Top Drive System Ref.: 42400393 42400394 42400397		Gonfiaggio <i>Inflating</i>	Anteriore Front	Nuovo / New
		Autolivellante <i>Self-levelling</i>	 Torpress T272 Ø11" 550011 - 550021	
		Elettrico <i>Electric</i>		Corredato di Equipped with TOP DRIVE CONTROL
		Elettrico con Telecomando <i>Remote controlled</i>		
Actros / Axor Versione rinforzata/ <i>Reinforced version</i>				
Data / Date Da / Since : 11/2011 Fino a / Until: 2018		Dettagli veicolo / Vehicle's detail Motore : MP4 (WDB963, WDB964) Engine : MP4 (WDB963, WDB964)		
Tipo assale / Axle type I		Larghezza balestra / Leaf spring width 90		



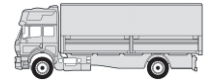
WWW.TOPDRIVESYSTEM.COM

Info und Verkauf: information and sales:

Horvath 4x4 <https://www.4x4styling.com> - info-d@horvath4x4.com

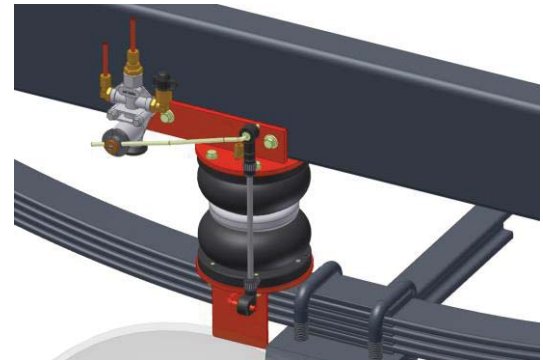


Sospensioni Integrative per veicoli industriali Integrative Suspensions for industrial vehicles



Top Drive System Ref.:
583049A
583049E
Midlum
180 250 280
Fino ad esaurimento scorte / Until stocks last

	Gonfiaggio Inflating	Anteriore Front
A	Autolivellante Self-levelling	
E	Elettrico Electric	Torpress G281-2 Ø8" 550043 - 550063

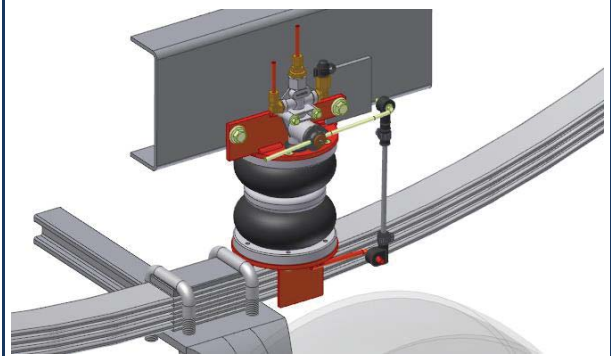


Data / Date		Dettagli veicolo / Vehicle's detail	
Da / Since :	2002		
Fino a / Until:	2002		
Tipo assale / Axle type		Larghezza balestra / Leaf spring width	
I			80

**Corredato di
Equipped with**
**TOP DRIVE
CONTROL**

Top Drive System Ref.:
583548A
583548E
583548ET
Midlum
150 ÷ 180 DCI Common Rail

	Gonfiaggio Inflating	Anteriore Front
A	Autolivellante Self-levelling	
E	Elettrico Electric	Torpress G281-2 Ø8" 550043 - 550063
T	Elettrico con Telecomando Remote controlled	

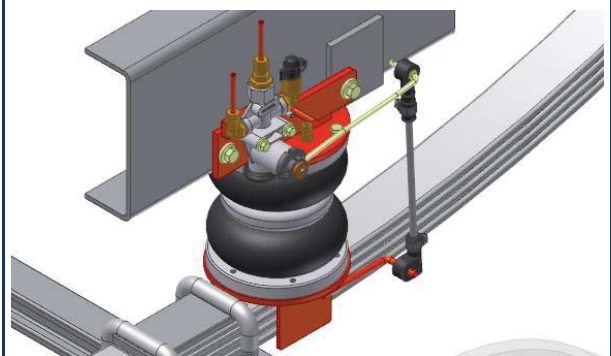


Data / Date		Dettagli veicolo / Vehicle's detail	
Da / Since :	2002		Motore : 4 cil. Engine : 4 cil.
Fino a / Until:	2006		
Tipo assale / Axle type		Larghezza balestra / Leaf spring width	
I			70

**Corredato di
Equipped with**
**TOP DRIVE
CONTROL**

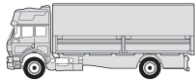
Top Drive System Ref.:
583531A
583531E
583531ET
Midlum
150 DCI Common Rail

	Gonfiaggio Inflating	Anteriore Front
A	Autolivellante Self-levelling	
E	Elettrico Electric	Torpress G281-2 Ø8" 550043 - 550063
T	Elettrico con Telecomando Remote controlled	



Data / Date		Dettagli veicolo / Vehicle's detail	
Da / Since :	06/2002		Motore : 6 cil. Engine : 6 cil.
Fino a / Until:	2006		
Tipo assale / Axle type		Larghezza balestra / Leaf spring width	
I			70

**Corredato di
Equipped with**
**TOP DRIVE
CONTROL**



Sospensioni Integrative per veicoli industriali Integrative Suspensions for industrial vehicles

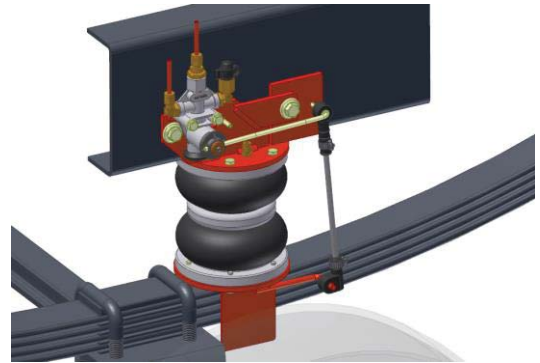


Top Drive System Ref.:
583549A
583549E
583549ET

	Gonfiaggio Inflating	Anteriore Front
A	Autolivellante Self-levelling	
E	Elettrico Electric	↑
T	Elettrico con Telecomando Remote controlled	

Midlum
180 ÷ 280 DCI Common Rail

Torpress G281-2
Ø8"
550043 - 550063



Data / Date		Dettagli veicolo / Vehicle's detail	
Da / Since :	2002		
Fino a / Until:	2006		
Tipo assale / Axle type		Larghezza balestra / Leaf spring width	
I			80

**Corredato di
Equipped with**



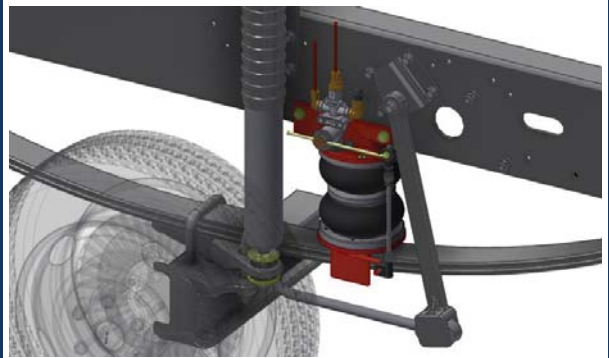

**TOP DRIVE
CONTROL**

Top Drive System Ref.:
583111A
583111E
583111ET

	Gonfiaggio Inflating	Anteriore Front
A	Autolivellante Self-levelling	
E	Elettrico Electric	↑
T	Elettrico con Telecomando Remote controlled	



Midlum
160 ÷ 220 Dxi 5 (Euro 5)

Torpress G281-2
Ø8"
550043 - 550063



Data / Date		Dettagli veicolo / Vehicle's detail	
Da / Since :	11/2006		Motore : 4 cil Engine : 4 cil.
Fino a / Until:			
Tipo assale / Axle type		Larghezza balestra / Leaf spring width	
I			70

**Corredato di
Equipped with**

**TOP DRIVE
CONTROL**

Top Drive System Ref.:
583911E
583911ET

	Gonfiaggio Inflating	Anteriore Front
E	Elettrico Electric	
T	Elettrico con Telecomando Remote controlled	↑


Midlum
Versione rinforzata/Reinforced version
 160 ÷ 220 Dxi 5 (Euro 5)

Torpress G291-2
Ø10"
550044 - 550034



Data / Date		Dettagli veicolo / Vehicle's detail	
Da / Since :	11/2006		Motore : 4 cil Engine : 4 cil.
Fino a / Until:			
Tipo assale / Axle type		Larghezza balestra / Leaf spring width	
I			70

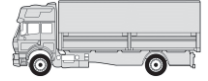
**Corredato di
Equipped with**

**TOP DRIVE
CONTROL**



Sospensioni Integrative per veicoli industriali Integrative Suspensions for industrial vehicles



Top Drive System Ref.:
583569E
583569ET

	Gonfiaggio Inflating
	Elettrico Electric
	Elettrico con Telecomando Remote controlled

Midlum
 240 ÷ 280 Dxi 7

Data / Date		Dettagli veicolo / Vehicle's detail	
Da / Since :	11/2006		
Fino a / Until:			
Tipo assale / Axle type		Larghezza balestra / Leaf spring width	
			80

Anteriore Front

Torpress G291-2
 Ø10"

550044 - 550034



Corredato di Equipped with

TOP DRIVE CONTROL

Top Drive System Ref.:
583547E
583547ET

	Gonfiaggio Inflating
	Elettrico Electric
	Elettrico con Telecomando Remote controlled

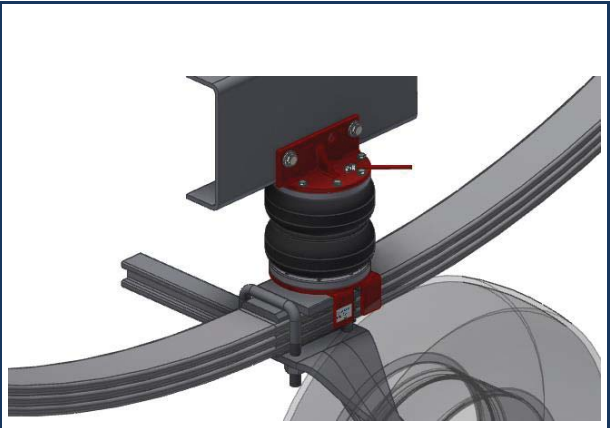
Premium
 320 ÷ 420 DCI Common Rail

Data / Date		Dettagli veicolo / Vehicle's detail	
Da / Since :	2002		
Fino a / Until:	2006		
Tipo assale / Axle type		Larghezza balestra / Leaf spring width	
			90

Anteriore Front

Torpress G291-2
 Ø10"

550044 - 550034



Corredato di Equipped with

TOP DRIVE CONTROL

Top Drive System Ref.:
583566A
583566E
583566ET

	Gonfiaggio Inflating
	Autolivellante Self-levelling
	Elettrico Electric
	Elettrico con Telecomando Remote controlled

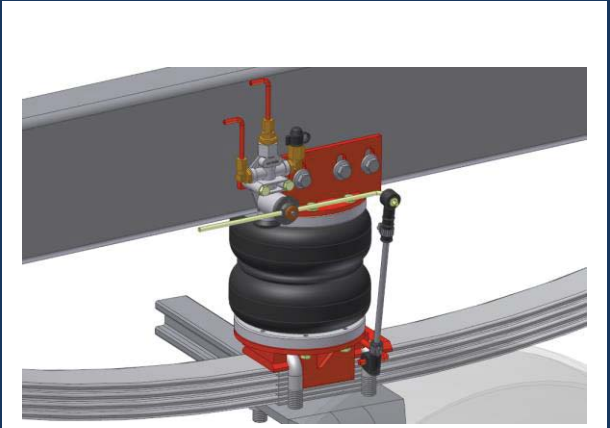
Premium
 240 ÷ 320 Dxi 7
 370 ÷ 450 Dxi 11
 Cabina corta e lunga / Short and long cabin

Data / Date		Dettagli veicolo / Vehicle's detail	
Da / Since :	11/2006		Motore : VOLVO 6 cil. Engine : VOLVO 6 cil.
Fino a / Until:			
Tipo assale / Axle type		Larghezza balestra / Leaf spring width	
			90

Anteriore Front

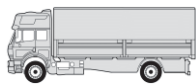
Torpress G291-2
 Ø10"

550044 - 550034



Corredato di Equipped with


TOP DRIVE CONTROL




Sospensioni Integrative per veicoli industriali Integrative Suspensions for industrial vehicles



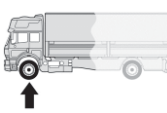

Top Drive System Ref.:

583966A
583966E
583966ET 


	Gonfiaggio Inflating
A	Autolivellante Self-levelling
E	Elettrico Electric
T	Elettrico con Telecomando Remote controlled

Premium
Versione rinforzata/Reinforced version

240 ÷ 320 Dxi 7
370 ÷ 450 Dxi 11
Cabina corta e lunga /Short and long cabin

Anteriore Front	
Torpress T272	
	Ø11"
	550011 - 550021



Data / Date		Dettagli veicolo / Vehicle's detail	
Da / Since :	11/2006		Motore : VOLVO 6 cil. Engine : VOLVO 6 cil.
Fino a / Until:			
Tipo assale / Axle type		Larghezza balestra / Leaf spring width	
I			90

 **Corredato di
Equipped with**

 **TOP DRIVE
CONTROL**

Top Drive System Ref.:

43116104
43116107 


	Gonfiaggio Inflating
E	Elettrico Electric
T	Elettrico con Telecomando Remote controlled

Magnum

440 ÷ 520 Dxi 13

Anteriore Front	
Torpress G291-2	
	Ø10"
	550044 - 550034



Data / Date		Dettagli veicolo / Vehicle's detail	
Da / Since :	2006		
Fino a / Until:			
Tipo assale / Axle type		Larghezza balestra / Leaf spring width	
I			90

 **Corredato di
Equipped with**

 **TOP DRIVE
CONTROL**

Top Drive System Ref.:

43116194
43116197 


	Gonfiaggio Inflating
E	Elettrico Electric
T	Elettrico con Telecomando Remote controlled

Magnum
Versione rinforzata/Reinforced version

440 ÷ 520 Dxi 13

Anteriore Front	
Torpress T272	
	Ø11"
	550011 - 550021



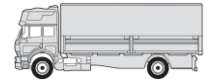
Data / Date		Dettagli veicolo / Vehicle's detail	
Da / Since :	2006		
Fino a / Until:			
Tipo assale / Axle type		Larghezza balestra / Leaf spring width	
I			90

 **Corredato di
Equipped with**

 **TOP DRIVE
CONTROL**



Sospensioni Integrative per veicoli industriali Integrative Suspensions for industrial vehicles




Top Drive System Ref.: 43200203 43200204 43200207		Gonfiaggio <i>Inflating</i>	Anteriore Front
	A	Autolivellante <i>Self-levelling</i>	
	E	Elettrico <i>Electric</i>	↑
	T	Elettrico con Telecomando <i>Remote controlled</i>	Torpress G291-2 Ø10"
122 - 143 - 144 - 164 - 480 - 500 - 580 R380 - 420 - 470 (6 cil.) P380 - 420 R500 - 560 - 580 - 620 (8 cil.)		 550044 - 550034	



Data / Date		Dettagli veicolo / Vehicle's detail	
Da / Since :	03/2002		Ammortizzatore davanti all'assale <i>Shock absorber in front of axle</i>
Fino a / Until:			
Tipo assale / Axle type		Larghezza balestra / Leaf spring width	
I			90



Top Drive System Ref.: 43200293 43200294 43200297		Gonfiaggio <i>Inflating</i>	Anteriore Front
	A	Autolivellante <i>Self-levelling</i>	
	E	Elettrico <i>Electric</i>	↑
	T	Elettrico con Telecomando <i>Remote controlled</i>	Torpress T272 Ø11"
122 - 143 - 144 - 164 - 480 - 500 - 580 R380 - 420 - 470 (6 cil.) P380 - 420 R500 - 560 - 580 - 620 (8 cil.) Versione rinforzata/Reinforced version		 550011 - 550021	



Data / Date		Dettagli veicolo / Vehicle's detail	
Da / Since :	03/2002		Ammortizzatore davanti all'assale <i>Shock absorber in front of axle</i>
Fino a / Until:			
Tipo assale / Axle type		Larghezza balestra / Leaf spring width	
I			90

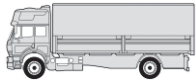


Top Drive System Ref.: 43200303 43200304 43200307		Gonfiaggio <i>Inflating</i>	Anteriore Front
	A	Autolivellante <i>Self-levelling</i>	
	E	Elettrico <i>Electric</i>	↑
	T	Elettrico con Telecomando <i>Remote controlled</i>	Torpress G291-2 Ø10"
122 - 143 - 144 - 164 - 480 - 500 - 580 R380 - 420 - 470 (6 cil.) P380 - 420 R500 - 560 - 580 - 620 (8 cil.)		 550044 - 550034	




Data / Date		Dettagli veicolo / Vehicle's detail	
Da / Since :	03/2002		Ammortizzatore a centro asse <i>Shock absorber centered on axle</i>
Fino a / Until:			
Tipo assale / Axle type		Larghezza balestra / Leaf spring width	
I			90






Sospensioni Integrative per veicoli industriali Integrative Suspensions for industrial vehicles




Top Drive System Ref.:
43200393
43200394
43200397 


	Gonfiaggio Inflating
A	Autolivellante Self-levelling
E	Elettrico Electric
T	Elettrico con Telecomando Remote controlled



122 - 143 - 144 - 164 - 480 - 500 - 580
R380 - 420 - 470 (6 cil.) P380 - 420
R500 - 560 - 580 - 620 (8 cil.)
Versione rinforzata/Reinforced version

Anteriore Front




Torpress T272
 Ø11"
 550011 - 550021



Data / Date		Dettagli veicolo / Vehicle's detail	
Da / Since :	03/2002		Ammortizzatore a centro asse Shock absorber centered on axle
Fino a / Until:			
Tipo assale / Axle type		Larghezza balestra / Leaf spring width	
I			90




Top Drive System Ref.:
43258300

	Gonfiaggio Inflating
C	Collegato Connected



(4x2) 122 - 143 - 144 - 164 - 480 - 500 - 580
R380 - 420 - 470 (6 cil.) P380 - 420
R500 - 560 - 580 - 620 (8 cil.)
 2° asse anteriore / 2nd front axle

Anteriore Front




Torpress G291-2
 Ø10"
 550044 - 550034



Data / Date		Dettagli veicolo / Vehicle's detail	
Da / Since :	03/2002		Ammortizzatore a centro asse Shock absorber centered on axle
Fino a / Until:			
Tipo assale / Axle type		Larghezza balestra / Leaf spring width	
I			90




Top Drive System Ref.:
43258390

	Gonfiaggio Inflating
C	Collegato Connected



(4x2) 122 - 143 - 144 - 164 - 480 - 500 - 580
R380 - 420 - 470 (6 cil.) P380 - 420
R500 - 560 - 580 - 620 (8 cil.)
Versione rinforzata/Reinforced version
 2° asse anteriore / 2nd front axle

Anteriore Front



Torpress T272
 Ø11"
 550011 - 550021

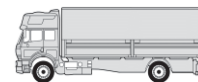


Data / Date		Dettagli veicolo / Vehicle's detail	
Da / Since :	03/2002		Ammortizzatore a centro asse Shock absorber centered on axle
Fino a / Until:			
Tipo assale / Axle type		Larghezza balestra / Leaf spring width	
I			90





Sospensioni Integrate per veicoli industriali Integrative Suspensions for industrial vehicles



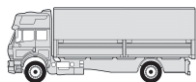
Top Drive System Ref.: 43200103 43200104 43200107		Gonfiaggio <i>Inflating</i>	Anteriore Front 																					
	A	Autolivellante <i>Self-levelling</i>																						
	E	Elettrico <i>Electric</i>	Torpress G291-2 Ø10" 																					
	T	Elettrico con Telecomando <i>Remote controlled</i>			550044 - 550034																			
Serie R 6 cil. (Euro 6) Pneumatici misura /70 / Tires dimension /70																								
<table border="1"> <thead> <tr> <th colspan="2">Data / Date</th> <th colspan="2">Dettagli veicolo / Vehicle's detail</th> </tr> </thead> <tbody> <tr> <td>Da / Since :</td> <td></td> <td></td> <td>Ammortizzatore davanti all'assale <i>Shock absorber in front of axle</i></td> </tr> <tr> <td>Fino a / Until:</td> <td></td> <td></td> <td></td> </tr> <tr> <td colspan="2">Tipo assale / Axle type</td> <td colspan="2">Larghezza balestra / Leaf spring width</td> </tr> <tr> <td colspan="2">I</td> <td colspan="2">90</td> </tr> </tbody> </table>		Data / Date		Dettagli veicolo / Vehicle's detail		Da / Since :			Ammortizzatore davanti all'assale <i>Shock absorber in front of axle</i>	Fino a / Until:				Tipo assale / Axle type		Larghezza balestra / Leaf spring width		I		90				Corredato di Equipped with TOP DRIVE CONTROL
Data / Date		Dettagli veicolo / Vehicle's detail																						
Da / Since :			Ammortizzatore davanti all'assale <i>Shock absorber in front of axle</i>																					
Fino a / Until:																								
Tipo assale / Axle type		Larghezza balestra / Leaf spring width																						
I		90																						



WWW.TOPDRIVESYSTEM.COM

Info und Verkauf: information and sales:

Horvath 4x4 <https://www.4x4styling.com> - info-d@horvath4x4.com



Sospensioni Integrative per veicoli industriali Integrative Suspensions for industrial vehicles



Top Drive System Ref.:

583569E

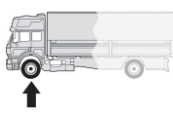
583569ET

FL (Euro 5)

240 280

	Gonfiaggio Inflating
	Elettrico Electric
	Elettrico con Telecomando Remote controlled

Anteriore
Front

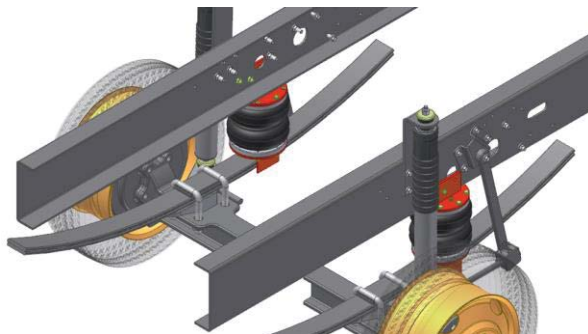


Torpress G291-2

Ø10"



550044 - 550034



Data / Date		Dettagli veicolo / Vehicle's detail	
Da / Since :	11/2006		
Fino a / Until:			
Tipo assale / Axle type		Larghezza balestra / Leaf spring width	
			80



Corredato di
Equipped with



**TOP DRIVE
CONTROL**

Top Drive System Ref.:

583566A

583566E

583566ET

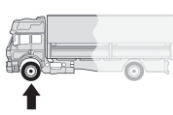
FE (Euro 5)

240 280 320

Cabina corta e lunga /Short and long cabin

	Gonfiaggio Inflating
	Autolivellante Self-levelling
	Elettrico Electric
	Elettrico con Telecomando Remote controlled

Anteriore
Front

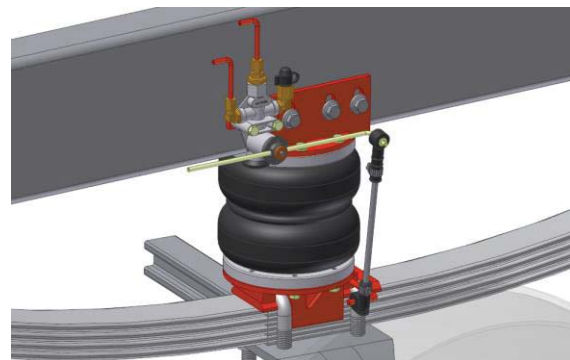


Torpress G291-2

Ø10"



550044 - 550034



Data / Date		Dettagli veicolo / Vehicle's detail	
Da / Since :	11/2006		Motore : 6 cil. Engine : 6 cil.
Fino a / Until:			
Tipo assale / Axle type		Larghezza balestra / Leaf spring width	
			90



Corredato di
Equipped with



**TOP DRIVE
CONTROL**

Top Drive System Ref.:

583966A

583966E

583966ET

FE (Euro 5)

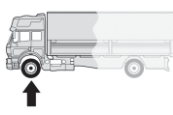
Versione rinforzata/Reinforced version

240 280 320

Cabina corta e lunga /Short and long cabin

	Gonfiaggio Inflating
	Autolivellante Self-levelling
	Elettrico Electric
	Elettrico con Telecomando Remote controlled

Anteriore
Front



Torpress T272

Ø11"



550011 - 550021



Data / Date		Dettagli veicolo / Vehicle's detail	
Da / Since :	11/2006		Motore : 6 cil. Engine : 6 cil.
Fino a / Until:			
Tipo assale / Axle type		Larghezza balestra / Leaf spring width	
			90



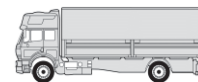
Corredato di
Equipped with



**TOP DRIVE
CONTROL**



Sospensioni Integrative per veicoli industriali Integrative Suspensions for industrial vehicles



Top Drive System Ref.:

583079A

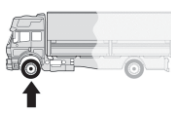
583079E

583079ET



	Gonfiaggio <i>Inflating</i>
A	Autolivellante <i>Self-levelling</i>
E	Elettrico <i>Electric</i>
T	Elettrico con Telecomando <i>Remote controlled</i>

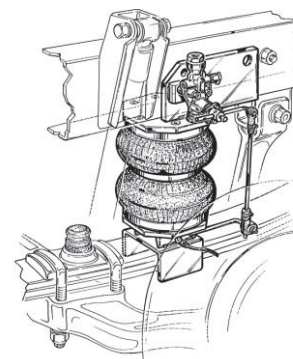
Anteriore
Front



Torpress G281-2



550043 - 550063



FH 12

420 ÷ 460

Fino ad esaurimento scorte / *Until stocks last*

Data / Date		Dettagli veicolo / Vehicle's detail	
Da / Since :		Fari frontali orizzontali <i>Horizontal front light</i>	
Fino a / Until:			
Tipo assale / Axle type		Larghezza balestra / Leaf spring width	
I		100	



Corredato di
Equipped with



**TOP DRIVE
CONTROL**

Top Drive System Ref.:

583579A

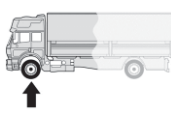
583579E

583579ET



	Gonfiaggio <i>Inflating</i>
A	Autolivellante <i>Self-levelling</i>
E	Elettrico <i>Electric</i>
T	Elettrico con Telecomando <i>Remote controlled</i>

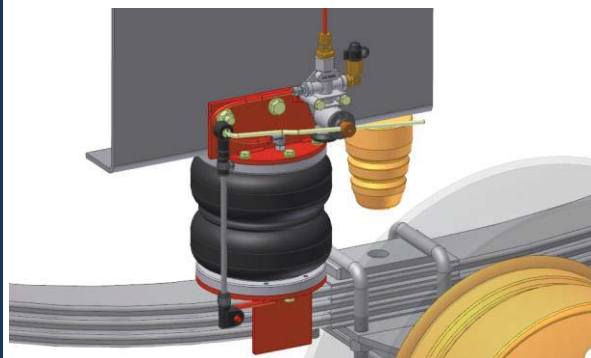
Anteriore
Front



Torpress 20



550034 - 550044



FH 12

460

Data / Date		Dettagli veicolo / Vehicle's detail	
Da / Since :	03/2002	Fari frontali verticali <i>Vertical front lights</i>	
Fino a / Until:			
Tipo assale / Axle type		Larghezza balestra / Leaf spring width	
I		100	



Corredato di
Equipped with



**TOP DRIVE
CONTROL**

Top Drive System Ref.:

583578A

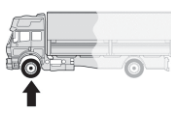
583578E

583578ET



	Gonfiaggio <i>Inflating</i>
A	Autolivellante <i>Self-levelling</i>
E	Elettrico <i>Electric</i>
T	Elettrico con Telecomando <i>Remote controlled</i>

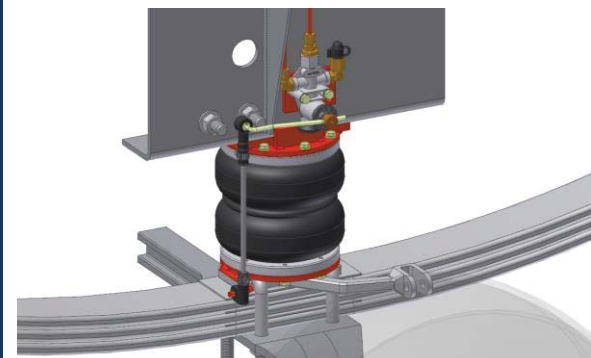
Anteriore
Front



Torpress G291-2



550044 - 550034



FH 12 420 ÷ 460

FM 12 420 ÷ 460 (8x4)

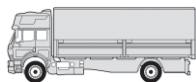
Data / Date		Dettagli veicolo / Vehicle's detail	
Da / Since :	03/2002	Fari frontali verticali <i>Vertical front lights</i>	
Fino a / Until:			
Tipo assale / Axle type		Larghezza balestra / Leaf spring width	
I		100	



Corredato di
Equipped with





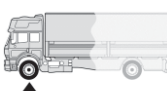

**TOP DRIVE
CONTROL**



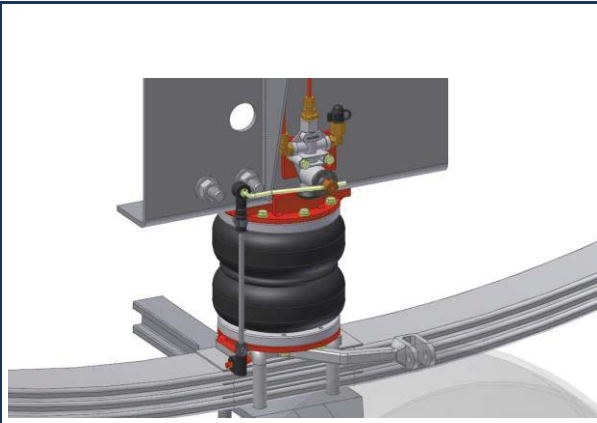
Sospensioni Integrative per veicoli industriali Integrative Suspensions for industrial vehicles




Top Drive System Ref.:
583580A
583580E
583580ET 
FH 13 400 ÷ 520
FH 16 550 ÷ 660


	Gonfiaggio Inflating	Anteriore Front
A	Autolivellante Self-levelling	
E	Elettrico Electric	↑
T	Elettrico con Telecomando Remote controlled	




Torpress G291-2
 Ø10"
 550044 - 550034



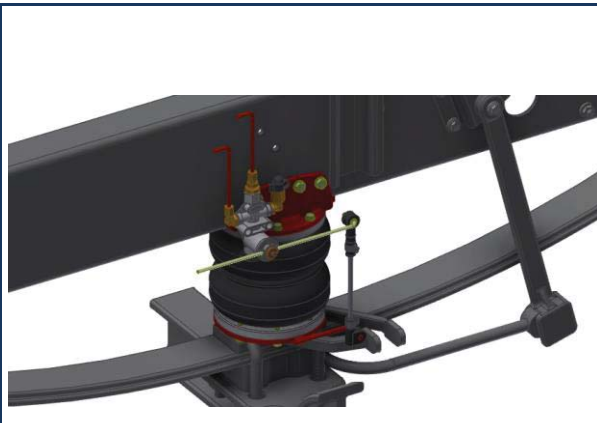
Data / Date		Dettagli veicolo / Vehicle's detail	
Da / Since :	01/2006		
Fino a / Until:			
Tipo assale / Axle type		Larghezza balestra / Leaf spring width	
I			100


 Corredato di
Equipped with
 **TOP DRIVE CONTROL**

Top Drive System Ref.:
43858103
43858104
43858107 
FH 440 (Euro 5)

	Gonfiaggio Inflating	Anteriore Front
A	Autolivellante Self-levelling	
E	Elettrico Electric	↑
T	Elettrico con Telecomando Remote controlled	

Torpress G291-2
 Ø10"
 550044 - 550034



Data / Date		Dettagli veicolo / Vehicle's detail	
Da / Since :	2009		Fari frontali verticali sdoppiati Vertical divided front lights
Fino a / Until:			
Tipo assale / Axle type		Larghezza balestra / Leaf spring width	
I			100


 Corredato di
Equipped with
 **TOP DRIVE CONTROL**

Top Drive System Ref.:
43800103
43800104
43800107 
FH 13 (Euro 6)

	Gonfiaggio Inflating	Anteriore Front
A	Autolivellante Self-levelling	
E	Elettrico Electric	↑
T	Elettrico con Telecomando Remote controlled	

Torpress G291-2
 Ø10"
 550044 - 550034

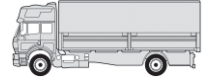



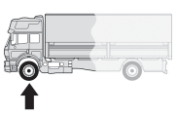





Data / Date		Dettagli veicolo / Vehicle's detail	
Da / Since :	04/2014		
Fino a / Until:			
Tipo assale / Axle type		Larghezza balestra / Leaf spring width	
I			90



 Corredato di
Equipped with
 **TOP DRIVE CONTROL**





Sospensioni Integrative per veicoli industriali
Integrative Suspensions for industrial vehicles



Top Drive System Ref.: 43800193 43800194 43800197		Gonfiaggio <i>Inflating</i>	Anteriore Front 	
		Autolivellante <i>Self-levelling</i>		
		Elettrico <i>Electric</i>	Torpress T272 	
		Elettrico con Telecomando <i>Remote controlled</i>		

Data / Date		Dettagli veicolo / Vehicle's detail	
Da / Since :	04/2014		
Fino a / Until:			
Tipo assale / Axle type		Larghezza balestra / Leaf spring width	
			90

	Corredato di <i>Equipped with</i>  TOP DRIVE CONTROL
--	---

TOP DRIVE SYSTEM

WWW.TOPDRIVESYSTEM.COM

Info und Verkauf: information and sales:

Horvath 4x4 - <https://www.4x4styling.com> - info-d@horvath4x4.com



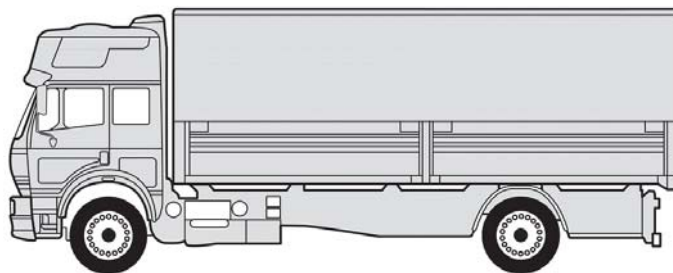
WWW.TOPDRIVESYSTEM.COM

Info und Verkauf: information and sales:

Horvath 4x4 - <https://www.4x4styling.com> - info-d@horvath4x4.com

Ricambi e accessori per sospensioni
pneumatiche integrative

*Spare parts and accessories for integrative
pneumatic suspensions*





Ricambi e accessori per veicoli industriali
Spare parts and accessories for industrial vehicles



Top Drive System Ref. :
583326

Kit valvole livellatrici

Self levelling valves kit

Kit de vannes autonivelante



Top Drive System Ref. :
583294

Valvola autolivellante comando gonfiaggio/sgonfiaggio adattabile sospensioni pneumatiche integrative

Self levelling valve for inflating/deflating command, adaptable at integrative air spring

Vanne autonivellemente commande gonflement/degonflement pour adaption suspensions pneumatiques integratives



Top Drive System Ref. :
583255

Valvola a pressione controllata 8,2 bar adattabile sospensioni pneumatiche integrative

Pressure controlled valve (8,2 bar) adaptable integrative pneumatic suspension

Valve a pression controllee 8,2 bars pour adaption suspensions pneumatiques integratives



Top Drive System Ref. :
89800030

Kit adattamento da gonfiaggio autolivellante a gonfiaggio manuale con comando elettrico per sospensioni posteriori

Self levelling inflating - manual inflating adapter kit (with electric command), for rear suspensions

kit pour la conversion de gonflement autoniveleur à gonflement manuel avec commande électrique pour suspensions arrière



Top Drive System Ref. :
89800040

Kit adattamento da gonfiaggio autolivellante a gonfiaggio manuale con comando elettrico per sospensioni anteriori

Self levelling inflating - manual inflating adapter kit (with electric command), for front suspensions

kit pour la conversion de gonflement autoniveleur à gonflement manuel avec commande électrique pour suspensions avant




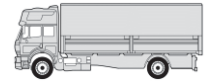
Top Drive System Ref. :
89800041

Kit adattamento da gonfiaggio autolivellante a gonfiaggio manuale (solo scarico)

Self levelling inflating - manual inflating adapter kit (only deflation)

Kit pour la conversion de gonflement autoniveleur à gonflement manuel (seulement dégonflage)





**Top Drive System Ref. :
583425**

Kit adattamento da gonfiaggio elettrico a gonfiaggio con telecomando per sospensioni posteriori

Electric inflating to remote command inflating adapter kit for rear suspensions

Kit pour la conversion de gonflement autoniveleur à gonflement manuel avec commande électrique pour suspensions arrière



**Top Drive System Ref. :
583426**

Kit adattamento da gonfiaggio elettrico a gonfiaggio con telecomando per sospensioni anteriori

Electric inflating to remote command inflating adapter kit for front suspensions

Kit pour la conversion de gonflement autoniveleur à gonflement manuel avec commande électrique pour suspensions avant



**Top Drive System Ref. :
89800050**

Comando elettrico 24 V per gonfiaggio - sgonfiaggio sospensioni pneumatiche integrative con telecomando

24 V electric inflating-deflating integrative pneumatic suspension control with remote control

Commande électrique 24 V pour gonflement - degonflement suspensions pneumatiques intégratives avec télécommande



**Top Drive System Ref. :
583244**

Elettrovalvola a 2 vie 24 V c.c. (n.c.) comando sospensioni pneumatiche attacco 1/8" gas

2 ways solenoid valve 24 V DC pneumatic suspension control (1/8" gas fixing)

Electrovanne a 2 voies 24 V c.c. (re) commande suspensions pneumatiques fixation 1/8" gaz




**Top Drive System Ref. :
583297**

Valvola deviatrice per sospensione pneumatica posteriore completa di raccordi 1/8" gas per tubo Ø8x6

Three ways valve for rear pneumatic suspension with pipe fittings 1/8" gas Ø8x6

Papillon déviateur pour suspensions pneumatique arrière complète de raccords 1/8" gaz, tube Ø 8x6




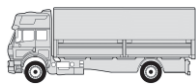
**Top Drive System Ref. :
583296**

Valvola deviatrice per sospensione pneumatica anteriore completa di raccordi 1/8" gas per tubo Ø6x4 - Ø8x6

Three ways valve for front pneumatic suspension with pipe fittings 1/8" gas Ø6x4 - Ø8x6

Papillon déviateur pour suspensions pneumatique avant complète de raccords 1/8" gaz, tube Ø 6x4 et Ø 8x6





Ricambi e accessori per veicoli industriali

Spare parts and accessories for industrial vehicles



Top Drive System Ref. :
583245

Comando elettrico 24 V per gonfiaggio - sgonfiaggio sospensioni pneumatiche integrative

24 V electric inflating-deflating integrative pneumatic suspension control

Commande électrique 24 V pour gonflement - degonflement suspensions pneumatiques intégratives




Top Drive System Ref. :
89800020

Comando elettrico 24 V per gonf. / sgonf. Sospensioni pneumatiche integrative con interruttore generico

24 V electric inflating / deflating integrative pneumatic suspension control with generic switch

Commande électrique 24 V pour gonflement - degonflement suspensions pneumatiques intégratives avec commutateur génériques



Top Drive System Ref. :
89800021

Comando elettrico 24 V per gonf. / sgonf. Sospensioni pneumatiche integrative con interruttore IVECO Eurocargo / Eurotech

24 V electric inflating / deflating integrative pneumatic suspension control with IVECO Eurocargo / Eurotech switch

Commande électrique 24 V pour gonflement - degonflement suspensions pneumatiques intégratives avec commutateur IVECO Eurocargo / Eurotech



Top Drive System Ref. :
89800022

Comando elettrico 24 V per gonf. / sgonf. Sospensioni pneumatiche integrative con interruttore IVECO Eurocargo Restyling / Stralis

24 V electric inflating / deflating integrative pneumatic suspension control with IVECO Eurocargo Restyling / Stralis switch

Commande électrique 24 V pour gonflement - degonflement suspensions pneumatiques intégratives avec commutateur IVECO Eurocargo Restyling / Stralis



Top Drive System Ref. :
89800023

Comando elettrico 24 V per gonf. / sgonf. Sospensioni pneumatiche integrative con interruttore IVECO Eurocargo Restyling / Stralis MY 2014

24 V electric inflating / deflating integrative pneumatic suspension control with IVECO Eurocargo Restyling / Stralis MY 2014 switch

Commande électrique 24 V pour gonflement - degonflement suspensions pneumatiques intégratives avec commutateur IVECO Eurocargo Restyling / Stralis



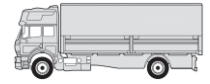
Top Drive System Ref. :
89800010

Kit comando elettrico 24V per gonf./sgonf. Sospensioni pneumatiche integrative (impianto sdoppiato)

24 V electric inflating / deflating integrative pneumatic suspension differentiated control (right/left)

Commande électrique 24 V pour gonflement - degonflement suspensions pneumatiques intégratives (double système)





Top Drive System Ref. :

583268

Interruttore comando elettrico 3 poli

Electric system switch (3 poles)

Interrupteur commande électrique 3 pôles



Top Drive System Ref. :

583291

Interruttore comando elettrico generico

Generic electric system switch

Interrupteur commande générique



Top Drive System Ref. :

583299

Interruttore comando elettrico IVECO Eurocargo, Eurotech, Eurostar

Electric command switch IVECO Eurocargo, Eurotech, Eurostar

Interrupteur commande électrique IVECO Eurocargo, Eurotech, Eurostar



Top Drive System Ref. :

583298

Interruttore comando elettrico IVECO Stralis e Eurocargo Restyling

Electric command switch IVECO Stralis and Eurocargo Restyling

Interrupteur commande électrique IVECO Stralis et Eurocargo Restyling



Top Drive System Ref. :

583411

Interruttore comando elettrico IVECO Stralis e Eurocargo Restyling MY 2014

Electric command switch IVECO Stralis and Eurocargo Restyling MY 2014

Interrupteur commande électrique IVECO Stralis et Eurocargo Restyling MY 2014



Top Drive System Ref. :

583412

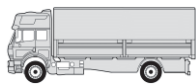
Interruttore comando elettrico IVECO S-Way, Stralis X-Way

Electric command switch IVECO S-Way, Stralis X-Way

Interrupteur commande électrique IVECO S-Way, Stralis X-Way

Nuovo / New





Ricambi e accessori per veicoli industriali
Spare parts and accessories for industrial vehicles



Top Drive System Ref. :

583223

Manometro Ø 52 illuminato 24 V attacco posteriore

Manometer Ø 52 mm lightened 24 V rear fixing

Manometre Ø 52 eclaire 24 V fixation arrière



Top Drive System Ref. :

583239

Valvola di controllo a due vie

Two ways control valve

Valve de controle a deux voies



Top Drive System Ref. :

583490

Tubo rilsan nero Ø 6x4 (10 m)

Black rilsan pipe Ø 6x4 (10 m)

Tuyau rilsan Ø 6x4 noir (10 m)



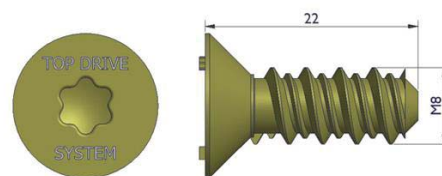
Top Drive System Ref. :

541602

Vite autofilettante a testa svasata M8x22 (Confezione 30 pezzi)

Self-tapping flathead screw M8x22 (Box 30 pieces)

Vis à filetage automatique tête évasée M8x22 (Paquet avec 30 pièces)



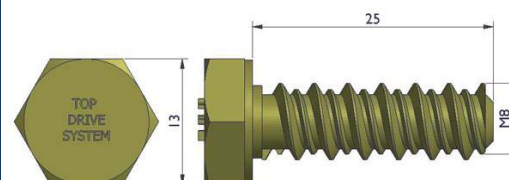
Top Drive System Ref. :

541622

Vite autofilettante a testa esagonale M8x25 (Confezione 30 pezzi)

Self-tapping exagonal-head screw M8x25 (Box 30 pieces)

Vis à filetage automatique tête hexagonale M8x25 (Paquet avec 30 pièces)



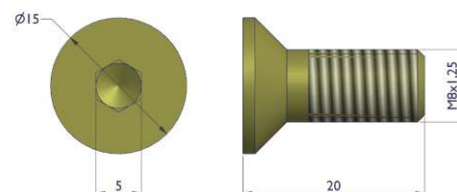
Top Drive System Ref. :

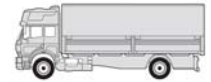
541605

Vite a testa svasata M8x20x1,25 (Confezione 30 pezzi)

Flathead screw M8x20x1,25 (Box 30 pieces)

Vis à filetage automatique tête évasée M8x20x1,25 (Paquet avec 30 pièces)





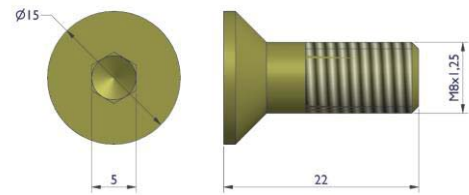
Top Drive System Ref. :

541606

Vite a testa svasata M8x22x1,25 (Confezione 30 pezzi)

Flathead screw M8x22x1,25 (Box 30 pieces)

Vis à filetage automatique tête évasée M8x22x1,25 (Paquet avec 30 pièces)



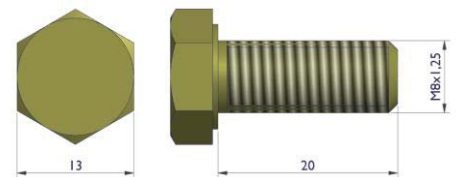
Top Drive System Ref. :

541623

Vite a testa esagonale M8x20x1,25 (Confezione 30 pezzi)

Exagonal-head screw M8x20x1,25 (Box 30 pieces)

Vis à filetage automatique tête à six pans M8x20x1,25 (Paquet avec 30 pièces)



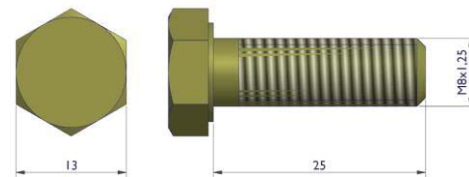
Top Drive System Ref. :

541624

Vite a testa esagonale M8x25x1,25 (Confezione 30 pezzi)

Exagonal-head screw M8x25x1,25 (Box 30 pieces)

Vis à filetage automatique tête à six pans M8x25x1,25 (Paquet avec 30 pièces)



Info und Verkauf: information and sales:

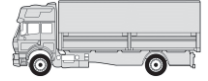
Horvath 4x4 <https://www.4x4styling.com> - info-d@horvath4x4.com



WWW.TOPDRIVESYSTEM.COM

Info und Verkauf: information and sales:

Horvath 4x4 - <https://www.4x4styling.com> - info-d@horvath4x4.com



Top Drive System Ref. : **Torpress T275 (T110) Ø8"**
550042

Alt. Ref. : 550022

Descrizione Description	Unità di misura Measure unit	Valore Value		
Pressione media Average pressure	bar	5	6	7
Portata media Average load	Kg	900	1008	1260
Pressione di scoppio Bursting pressure	bar	>20		
Altezza media Average height	mm	100		
Altezza minima Minimum height	mm	50		
Altezza massima estensibile Maximum extension height	mm	145		
Ingombro massimo Maximum diameter	mm (Ø)	205		



Top Drive System Ref. : **Torpress T291 Ø10"**
550056

Alt. Ref. :

Descrizione Description	Unità di misura Measure unit	Valore Value		
Pressione media Average pressure	bar	3	4	5
Portata media Average load	Kg	849	1132	1415
Pressione di scoppio Bursting pressure	bar	>30		
Altezza media Average height	mm	124		
Altezza minima Minimum height	mm	45		
Altezza massima estensibile Maximum extension height	mm	210		
Ingombro massimo Maximum diameter	mm (Ø)	255		

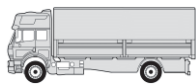


Top Drive System Ref. : **Torpress G279B (T23B) Ø6"**
550041

Alt. Ref. : 550031

Descrizione Description	Unità di misura Measure unit	Valore Value		
Pressione media Average pressure	bar	2	3	4
Portata media Average load	Kg	235	350	470
Pressione di scoppio Bursting pressure	bar	>30		
Altezza media Average height	mm	150		
Altezza minima Minimum height	mm	70		
Altezza massima estensibile Maximum extension height	mm	240		
Ingombro massimo Maximum diameter	mm (Ø)	170		





Top Drive System Ref. : **Torpress G281-2 (T26) Ø8"**

550043

Alt. Ref. : 550063

Descrizione Description	Unità di misura Measure unit	Valore Value		
Pressione media Average pressure	bar	5	6	7
Portata media Average load	Kg	840	1008	1180
Pressione di scoppio Bursting pressure	bar	>18		
Altezza media Average height	mm	165		
Altezza minima Minimum height	mm	85		
Altezza massima estensibile Maximum extension height	mm	245		
Ingombro massimo Maximum diameter	mm (Ø)	220		



Top Drive System Ref. : **Torpress G291-2 (T20) Ø10"**

550044

Alt. Ref. : 550034

Descrizione Description	Unità di misura Measure unit	Valore Value		
Pressione media Average pressure	bar	5	6	7
Portata media Average load	Kg	1200	1440	1680
Pressione di scoppio Bursting pressure	bar	>17		
Altezza media Average height	mm	180		
Altezza minima Minimum height	mm	70		
Altezza massima estensibile Maximum extension height	mm	265		
Ingombro massimo Maximum diameter	mm (Ø)	255		



Top Drive System Ref. : **Torpress T272 (T245) Ø11"**

550011

Alt. Ref. : 550021

Descrizione Description	Unità di misura Measure unit	Valore Value		
Pressione media Average pressure	bar	3	5	7
Portata media Average load	Kg	1000	1725	2471
Pressione di scoppio Bursting pressure	bar	>20		
Altezza media Average height	mm	185		
Altezza minima Minimum height	mm	70		
Altezza massima estensibile Maximum extension height	mm	310		
Ingombro massimo Maximum diameter	mm (Ø)	275		



INDICE ANALITICO / INDEX

Cod. Articolo Ref. Code	Marca Manufacturer	Pagina Page	Cod. Articolo Ref. Code	Marca Manufacturer	Pagina Page	Cod. Articolo Ref. Code	Marca Manufacturer	Pagina Page
107000300	FIAT	c 44	40755061	CITROËN	c 25	40755151	RAM TRUCKS	c 169
107000300	FIAT	c 48	40755061	FIAT	c 42	40755159	CITROËN	c 28
40500103	DAF	l 238	40755061	PEUGEOT	c 157	40755159	CITROËN	c 32
40500104	DAF	l 238	40755069	CITROËN	c 25	40755159	FIAT	c 46
40500107	DAF	l 238	40755069	FIAT	c 42	40755159	FIAT	c 50
40500204	DAF	l 239	40755069	PEUGEOT	c 157	40755159	OPEL	c 152
40500207	DAF	l 239	40755071	CITROËN	c 25	40755159	PEUGEOT	c 160
40500303	DAF	l 240	40755071	FIAT	c 43	40755159	PEUGEOT	c 164
40500303	DAF	l 241	40755071	PEUGEOT	c 157	40755159	RAM TRUCKS	c 169
40500304	DAF	l 240	40755079	CITROËN	c 25	40755161	CITROËN	c 28
40500304	DAF	l 241	40755079	FIAT	c 43	40755161	CITROËN	c 32
40500307	DAF	l 240	40755079	PEUGEOT	c 157	40755161	FIAT	c 45
40500307	DAF	l 241	40755091	CITROËN	c 24	40755161	FIAT	c 50
40500404	DAF	l 236	40755091	FIAT	c 42	40755161	OPEL	c 152
40500407	DAF	l 236	40755091	PEUGEOT	c 156	40755161	PEUGEOT	c 160
40500503	DAF	l 238	40755099	CITROËN	c 24	40755161	PEUGEOT	c 164
40500504	DAF	l 238	40755099	FIAT	c 42	40755161	RAM TRUCKS	c 169
40500507	DAF	l 238	40755099	PEUGEOT	c 156	40755169	CITROËN	c 28
40517703	DAF	l 237	40755101	CITROËN	c 27	40755169	CITROËN	c 32
40517704	DAF	l 237	40755101	CITROËN	c 31	40755169	FIAT	c 45
40517707	DAF	l 237	40755101	FIAT	c 45	40755169	FIAT	c 50
40517803	DAF	l 236	40755101	FIAT	c 49	40755169	OPEL	c 152
40517804	DAF	l 236	40755101	OPEL	c 151	40755169	PEUGEOT	c 160
40517807	DAF	l 236	40755101	PEUGEOT	c 159	40755169	PEUGEOT	c 164
40517893	DAF	l 237	40755101	PEUGEOT	c 163	40755169	RAM TRUCKS	c 169
40517894	DAF	l 237	40755101	RAM TRUCKS	c 168	40755181	CITROËN	c 28
40517897	DAF	l 237	40755109	CITROËN	c 27	40755181	CITROËN	c 32
40700185	FIAT	c 38	40755109	CITROËN	c 31	40755181	FIAT	c 46
40700189	FIAT	c 38	40755109	FIAT	c 45	40755181	FIAT	c 50
40710001	CITROËN	c 26	40755109	FIAT	c 49	40755181	OPEL	c 152
40710001	FIAT	c 43	40755109	OPEL	c 151	40755181	PEUGEOT	c 160
40710001	PEUGEOT	c 158	40755109	PEUGEOT	c 159	40755181	PEUGEOT	c 164
40710009	CITROËN	c 26	40755109	PEUGEOT	c 163	40755181	RAM TRUCKS	c 170
40710009	FIAT	c 43	40755109	RAM TRUCKS	c 168	40755189	CITROËN	c 28
40710009	PEUGEOT	c 158	40755121	CITROËN	c 27	40755189	CITROËN	c 32
40710071	CITROËN	c 26	40755121	CITROËN	c 31	40755189	FIAT	c 46
40710071	FIAT	c 43	40755121	FIAT	c 44	40755189	FIAT	c 50
40710071	PEUGEOT	c 158	40755121	FIAT	c 49	40755189	OPEL	c 152
40710079	CITROËN	c 26	40755121	OPEL	c 151	40755189	PEUGEOT	c 160
40710079	FIAT	c 43	40755121	PEUGEOT	c 159	40755189	PEUGEOT	c 164
40710079	PEUGEOT	c 158	40755121	PEUGEOT	c 163	40755189	RAM TRUCKS	c 170
40715585	FIAT	c 38	40755121	RAM TRUCKS	c 168	40755191	CITROËN	c 27
40715589	FIAT	c 38	40755151	CITROËN	c 28	40755191	CITROËN	c 31
40755051	CITROËN	c 25	40755151	CITROËN	c 32	40755191	FIAT	c 45
40755051	FIAT	c 42	40755151	FIAT	c 46	40755191	FIAT	c 49
40755051	PEUGEOT	c 157	40755151	FIAT	c 50	40755191	OPEL	c 151
40755059	CITROËN	c 25	40755151	OPEL	c 152	40755191	PEUGEOT	c 159
40755059	FIAT	c 42	40755151	PEUGEOT	c 160	40755191	PEUGEOT	c 163
40755059	PEUGEOT	c 157	40755151	PEUGEOT	c 164	40755191	RAM TRUCKS	c 169

C = veicoli commerciali leggeri/ light commercial vehicles I = veicoli industriali / industrial vehicles

I dati riportati sono indicativi e non vincolanti, le immagini hanno il solo scopo di presentare il prodotto. ESI Italia S.r.l. si riserva la facoltà di apportare modifiche in ogni momento e senza preavviso.

297

Reported data are indicative and not binding, picture are only purpose of presenting product. ESI Italia S.r.l. reserve the right to make changes at every time without notice.

INDICE ANALITICO / INDEX

Cod. Articolo Ref. Code	Marca Manufacturer	Pagina Page	Cod. Articolo Ref. Code	Marca Manufacturer	Pagina Page	Cod. Articolo Ref. Code	Marca Manufacturer	Pagina Page
40755199	CITROËN	c 27	407551D1	PEUGEOT	c 165	40801005	FORD	c 55
40755199	CITROËN	c 31	407551D1	RAM TRUCKS	c 170	40801009	FORD	c 55
40755199	FIAT	c 45	407551D5	CITROËN	c 29	40801021	FORD	c 54
40755199	FIAT	c 49	407551D5	CITROËN	c 33	40801029	FORD	c 54
40755199	OPEL	c 151	407551D5	FIAT	c 46	40801095	FORD	c 55
40755199	PEUGEOT	c 159	407551D5	FIAT	c 51	40850991	FORD	c 59
40755199	PEUGEOT	c 163	407551D5	PEUGEOT	c 161	40850999	FORD	c 59
40755199	RAM TRUCKS	c 169	407551D5	PEUGEOT	c 165	40851091	FORD	c 60
407551A1	CITROËN	c 29	407551D5	RAM TRUCKS	c 170	40851099	FORD	c 60
407551A1	CITROËN	c 33	407551D9	CITROËN	c 29	40852991	FORD	c 53
407551A1	FIAT	c 47	407551D9	CITROËN	c 33	40852991	MAZDA	c 98
407551A1	FIAT	c 51	407551D9	FIAT	c 46	40852999	FORD	c 53
407551A1	PEUGEOT	c 161	407551D9	FIAT	c 51	40852999	MAZDA	c 98
407551A1	PEUGEOT	c 165	407551D9	PEUGEOT	c 161	40853001	FORD	c 54
407551A9	CITROËN	c 29	407551D9	PEUGEOT	c 165	40853009	FORD	c 54
407551A9	CITROËN	c 33	407551D9	RAM TRUCKS	c 170	40853091	FORD	c 54
407551A9	FIAT	c 47	40755471	CITROËN	c 29	40853091	MAZDA	c 98
407551A9	FIAT	c 51	40755471	CITROËN	c 33	40853099	FORD	c 54
407551A9	PEUGEOT	c 161	40755471	FIAT	c 47	40853099	MAZDA	c 98
407551A9	PEUGEOT	c 165	40755471	FIAT	c 51	40853601	FORD	c 59
407551B1	CITROËN	c 30	40755471	PEUGEOT	c 161	40853609	FORD	c 59
407551B1	CITROËN	c 34	40755471	PEUGEOT	c 165	40853701	FORD	c 60
407551B1	FIAT	c 47	40755471	RAM TRUCKS	c 170	40853709	FORD	c 60
407551B1	FIAT	c 52	40755479	CITROËN	c 29	41200101	ISUZU	c 72
407551B1	PEUGEOT	c 162	40755479	CITROËN	c 33	41200201	ISUZU	c 72
407551B1	PEUGEOT	c 166	40755479	FIAT	c 47	41200301	ISUZU	c 72
407551B9	CITROËN	c 30	40755479	FIAT	c 51	41200501	ISUZU	c 70
407551B9	CITROËN	c 34	40755479	PEUGEOT	c 161	41200501	MAZDA	c 99
407551B9	FIAT	c 47	40755479	PEUGEOT	c 165	41200509	ISUZU	c 70
407551B9	FIAT	c 52	40755479	RAM TRUCKS	c 170	41200521	ISUZU	c 69
407551B9	PEUGEOT	c 162	40800201	FORD	c 63	41200521	MAZDA	c 98
407551B9	PEUGEOT	c 166	40800209	FORD	c 63	41200529	ISUZU	c 69
407551C1	CITROËN	c 30	40800241	FORD	c 64	41200529	MAZDA	c 98
407551C1	CITROËN	c 34	40800249	FORD	c 64	41200591	ISUZU	c 70
407551C1	FIAT	c 48	40800301	FORD	c 62	41200591	MAZDA	c 99
407551C1	FIAT	c 52	40800309	FORD	c 62	41200599	ISUZU	c 70
407551C1	PEUGEOT	c 162	40800391	FORD	c 63	41200599	MAZDA	c 99
407551C1	PEUGEOT	c 166	40800399	FORD	c 63	41251201	ISUZU	c 71
407551C9	CITROËN	c 30	40800401	FORD	c 62	41251301	ISUZU	c 71
407551C9	CITROËN	c 34	40800409	FORD	c 62	41251401	ISUZU	c 71
407551C9	FIAT	c 48	40800601	FORD	c 63	41252101	ISUZU	c 73
407551C9	FIAT	c 52	40800609	FORD	c 63	41292091	ISUZU	c 68
407551C9	PEUGEOT	c 162	40800801	FORD	c 65	41292099	ISUZU	c 68
407551C9	PEUGEOT	c 166	40800809	FORD	c 65	41292101	ISUZU	c 69
407551D1	CITROËN	c 29	40800841	FORD	c 65	41292109	ISUZU	c 69
407551D1	CITROËN	c 33	40800849	FORD	c 65	41292191	ISUZU	c 69
407551D1	FIAT	c 46	40800901	FORD	c 64	41292195	ISUZU	c 69
407551D1	FIAT	c 51	40800909	FORD	c 64	41292199	ISUZU	c 69
407551D1	PEUGEOT	c 161	40801001	FORD	c 55	41400101	IVECO	c 88

C = veicoli commerciali leggeri/ light commercial vehicles I = veicoli industriali / industrial vehicles

I dati riportati sono indicativi e non vincolanti, le immagini hanno il solo scopo di presentare il prodotto. ESI Italia S.r.l. si riserva la facoltà di apportare modifiche in ogni momento e senza preavviso.

298

Reported data are indicative and not binding, picture are only purpose of presenting product. ESI Italia S.r.l. reserve the right to make changes at every time without notice.

INDICE ANALITICO / INDEX

Cod. Articolo Ref. Code	Marca Manufacturer	Pagina Page	Cod. Articolo Ref. Code	Marca Manufacturer	Pagina Page	Cod. Articolo Ref. Code	Marca Manufacturer	Pagina Page
41400109	IVECO	c 88	41414261	IVECO	c 85	41500197	IVECO V.I.	i 261
41400121	IVECO	c 88	41414261	IVECO	c 90	41500197	IVECO V.I.	i 263
41400129	IVECO	c 88	41414269	IVECO	c 76	41500197	IVECO V.I.	i 264
41400161	IVECO	c 88	41414269	IVECO	c 80	41500203	IVECO V.I.	i 262
41400169	IVECO	c 88	41414269	IVECO	c 85	41500203	IVECO V.I.	i 263
41400191	IVECO	c 89	41414269	IVECO	c 90	41500203	IVECO V.I.	i 264
41400199	IVECO	c 89	41414291	IVECO	c 76	41500204	IVECO V.I.	i 262
41400201	IVECO	c 77	41414291	IVECO	c 80	41500204	IVECO V.I.	i 263
41400201	IVECO	c 81	41414291	IVECO	c 85	41500204	IVECO V.I.	i 264
41400201	IVECO	c 86	41414291	IVECO	c 90	41500207	IVECO V.I.	i 262
41400201	IVECO	c 91	41414295	IVECO	c 76	41500207	IVECO V.I.	i 263
41400209	IVECO	c 77	41414295	IVECO	c 80	41500207	IVECO V.I.	i 264
41400209	IVECO	c 81	41414295	IVECO	c 85	41500293	IVECO V.I.	i 262
41400209	IVECO	c 86	41414295	IVECO	c 90	41500293	IVECO V.I.	i 263
41400209	IVECO	c 91	41414299	IVECO	c 76	41500293	IVECO V.I.	i 265
41400301	IVECO	c 78	41414299	IVECO	c 80	41500294	IVECO V.I.	i 262
41400301	IVECO	c 82	41414299	IVECO	c 85	41500294	IVECO V.I.	i 263
41400301	IVECO	c 86	41414299	IVECO	c 90	41500294	IVECO V.I.	i 265
41400301	IVECO	c 91	414142C1	IVECO	c 77	41500297	IVECO V.I.	i 262
41400309	IVECO	c 78	414142C1	IVECO	c 81	41500297	IVECO V.I.	i 263
41400309	IVECO	c 82	414142C1	IVECO	c 85	41500297	IVECO V.I.	i 265
41400309	IVECO	c 86	414142C1	IVECO	c 90	41500304	IVECO V.I.	i 254
41400309	IVECO	c 91	414142C9	IVECO	c 77	41500307	IVECO V.I.	i 254
41400391	IVECO	c 78	414142C9	IVECO	c 81	41500394	IVECO V.I.	i 254
41400391	IVECO	c 82	414142C9	IVECO	c 85	41500397	IVECO V.I.	i 254
41400391	IVECO	c 87	414142C9	IVECO	c 90	41503903	IVECO V.I.	i 252
41400391	IVECO	c 91	41414301	IVECO	c 82	41515903	IVECO V.I.	i 244
41400399	IVECO	c 78	41414301	IVECO	c 87	41515903	IVECO V.I.	i 250
41400399	IVECO	c 82	41414309	IVECO	c 82	41515903	IVECO V.I.	i 255
41400399	IVECO	c 87	41414309	IVECO	c 87	41515904	IVECO V.I.	i 250
41400399	IVECO	c 91	41414401	IVECO	c 83	41515904	IVECO V.I.	i 255
41414201	IVECO	c 75	41414401	IVECO	c 87	41515907	IVECO V.I.	i 250
41414201	IVECO	c 79	41414409	IVECO	c 83	41515907	IVECO V.I.	i 255
41414201	IVECO	c 84	41414409	IVECO	c 87	41515993	IVECO V.I.	i 245
41414201	IVECO	c 89	41500103	IVECO V.I.	i 261	41515993	IVECO V.I.	i 251
41414209	IVECO	c 75	41500103	IVECO V.I.	i 262	41515993	IVECO V.I.	i 256
41414209	IVECO	c 79	41500103	IVECO V.I.	i 264	41515994	IVECO V.I.	i 251
41414209	IVECO	c 84	41500104	IVECO V.I.	i 261	41515994	IVECO V.I.	i 256
41414209	IVECO	c 89	41500104	IVECO V.I.	i 262	41515997	IVECO V.I.	i 251
41414241	IVECO	c 76	41500104	IVECO V.I.	i 264	41515997	IVECO V.I.	i 256
41414241	IVECO	c 80	41500107	IVECO V.I.	i 261	41516004	IVECO V.I.	i 244
41414241	IVECO	c 84	41500107	IVECO V.I.	i 262	41516007	IVECO V.I.	i 244
41414241	IVECO	c 89	41500107	IVECO V.I.	i 264	41516094	IVECO V.I.	i 245
41414249	IVECO	c 76	41500193	IVECO V.I.	i 261	41516097	IVECO V.I.	i 245
41414249	IVECO	c 80	41500193	IVECO V.I.	i 263	41518703	IVECO V.I.	i 243
41414249	IVECO	c 84	41500193	IVECO V.I.	i 264	41518703	IVECO V.I.	i 245
41414249	IVECO	c 89	41500194	IVECO V.I.	i 261	41518703	IVECO V.I.	i 248
41414261	IVECO	c 76	41500194	IVECO V.I.	i 263	41518703	IVECO V.I.	i 252
41414261	IVECO	c 80	41500194	IVECO V.I.	i 264	41518704	IVECO V.I.	i 248

C = veicoli commerciali leggeri/ *light commercial vehicles* I = veicoli industriali / *industrial vehicles*

I dati riportati sono indicativi e non vincolanti, le immagini hanno il solo scopo di presentare il prodotto. ESI Italia S.r.l. si riserva la facoltà di apportare modifiche in ogni momento e senza preavviso.

299

Reported data are indicative and not binding, picture are only purpose of presenting product. ESI Italia S.r.l. reserve the right to make changes at every time without notice.

INDICE ANALITICO / INDEX

Cod. Articolo Ref. Code	Marca Manufacturer	Pagina Page	Cod. Articolo Ref. Code	Marca Manufacturer	Pagina Page	Cod. Articolo Ref. Code	Marca Manufacturer	Pagina Page
41518704	IVECO V.I.	i 252	42157400	MAN	i 270	42400397	MERCEDES V.I.	i 274
41518707	IVECO V.I.	i 248	42300105	MERCEDES	c 101	42500101	MITSUBISHI	c 111
41518707	IVECO V.I.	i 252	42300295	MERCEDES	c 100	42500109	MITSUBISHI	c 111
41518763	IVECO V.I.	i 253	42300301	MERCEDES	c 105	42500201	MITSUBISHI	c 111
41518764	IVECO V.I.	i 253	42300309	MERCEDES	c 105	42500209	MITSUBISHI	c 111
41518767	IVECO V.I.	i 253	42300361	MERCEDES	c 105	42500301	MITSUBISHI	c 111
41518793	IVECO V.I.	i 252	42300369	MERCEDES	c 105	42500309	MITSUBISHI	c 111
41518794	IVECO V.I.	i 252	423003A1	MERCEDES	c 105	42500401	FIAT	c 36
41518797	IVECO V.I.	i 252	423003A9	MERCEDES	c 105	42500401	MITSUBISHI	c 108
41518804	IVECO V.I.	i 243	42300405	MERCEDES	c 100	42500409	FIAT	c 36
41518804	IVECO V.I.	i 245	42300409	MERCEDES	c 100	42500409	MITSUBISHI	c 108
41518807	IVECO V.I.	i 243	42306601	MERCEDES	c 103	42500491	FIAT	c 36
41518807	IVECO V.I.	i 245	42306601	MERCEDES	c 106	42500491	MITSUBISHI	c 109
41555603	IVECO V.I.	i 253	42306601	VOLKSWAGEN	c 195	42500499	FIAT	c 36
41555803	IVECO V.I.	i 253	42306609	MERCEDES	c 103	42500499	MITSUBISHI	c 109
41556003	IVECO V.I.	i 254	42306609	MERCEDES	c 106	42500501	MITSUBISHI	c 110
41556103	IVECO V.I.	i 247	42306609	VOLKSWAGEN	c 195	42500509	MITSUBISHI	c 110
41556103	IVECO V.I.	i 250	42306651	MERCEDES	c 103	42509601	MITSUBISHI	c 110
41556103	IVECO V.I.	i 255	42306651	MERCEDES	c 106	42509609	MITSUBISHI	c 110
41556104	IVECO V.I.	i 247	42306651	VOLKSWAGEN	c 195	42590501	MITSUBISHI	c 109
41556107	IVECO V.I.	i 247	42306659	MERCEDES	c 103	42590509	MITSUBISHI	c 109
41556193	IVECO V.I.	i 247	42306659	MERCEDES	c 106	42590591	MITSUBISHI	c 109
41556193	IVECO V.I.	i 250	42306659	VOLKSWAGEN	c 195	42590599	MITSUBISHI	c 109
41556193	IVECO V.I.	i 255	42306661	MERCEDES	c 103	42600291	NISSAN	c 137
41556194	IVECO V.I.	i 247	42306661	MERCEDES	c 106	42600291	RENAULT	c 189
41556197	IVECO V.I.	i 247	42306661	VOLKSWAGEN	c 195	42600293	NISSAN	c 137
41556203	IVECO V.I.	i 256	42306669	MERCEDES	c 103	42600293	RENAULT	c 189
41556303	IVECO V.I.	i 251	42306669	MERCEDES	c 106	42600294	NISSAN	c 137
41556304	IVECO V.I.	i 251	42306669	VOLKSWAGEN	c 195	42600294	RENAULT	c 189
41558104	IVECO V.I.	i 250	42306700	MERCEDES	c 219	42600301	NISSAN	c 136
41558104	IVECO V.I.	i 255	42306701	MERCEDES	c 104	42600301	RENAULT	c 189
41558107	IVECO V.I.	i 250	42306701	MERCEDES	c 107	42600303	NISSAN	c 136
41558107	IVECO V.I.	i 255	42306701	VOLKSWAGEN	c 196	42600303	RENAULT	c 189
41558194	IVECO V.I.	i 250	42306709	MERCEDES	c 104	42600304	NISSAN	c 136
41558194	IVECO V.I.	i 255	42306709	MERCEDES	c 107	42600304	RENAULT	c 189
41558197	IVECO V.I.	i 250	42306709	VOLKSWAGEN	c 196	42600391	NISSAN	c 137
41558197	IVECO V.I.	i 255	42306761	MERCEDES	c 104	42600391	RENAULT	c 189
41559600	IVECO V.I.	i 260	42306761	MERCEDES	c 107	42600393	NISSAN	c 137
41559600	IVECO V.I.	i 268	42306761	VOLKSWAGEN	c 196	42600393	RENAULT	c 189
41559690	IVECO V.I.	i 261	42306769	MERCEDES	c 104	42600394	NISSAN	c 137
41559690	IVECO V.I.	i 268	42306769	MERCEDES	c 107	42600394	RENAULT	c 189
41900101	LAND ROVER	c 92	42306769	VOLKSWAGEN	c 196	42600401	NISSAN	c 135
41900109	LAND ROVER	c 92	42306901	MERCEDES	c 104	42600401	RENAULT	c 188
41900201	LAND ROVER	c 92	42306909	MERCEDES	c 104	42600409	NISSAN	c 135
41900209	LAND ROVER	c 92	42400293	MERCEDES V.I.	i 273	42600409	RENAULT	c 188
42112293	MAN	i 269	42400294	MERCEDES V.I.	i 273	42600491	NISSAN	c 136
42112294	MAN	i 269	42400297	MERCEDES V.I.	i 273	42600491	RENAULT	c 188
42112297	MAN	i 269	42400393	MERCEDES V.I.	i 274	42600499	NISSAN	c 136
42157300	MAN	i 270	42400394	MERCEDES V.I.	i 274	42600499	RENAULT	c 188

C = veicoli commerciali leggeri/ *light commercial vehicles* I = veicoli industriali / *industrial vehicles*

I dati riportati sono indicativi e non vincolanti, le immagini hanno il solo scopo di presentare il prodotto. ESI Italia S.r.l. si riserva la facoltà di apportare modifiche in ogni momento e senza preavviso.

300

Reported data are indicative and not binding, picture are only purpose of presenting product. ESI Italia S.r.l. reserve the right to make changes at every time without notice.

INDICE ANALITICO / INDEX

Cod. Articolo Ref. Code	Marca Manufacturer	Pagina Page	Cod. Articolo Ref. Code	Marca Manufacturer	Pagina Page	Cod. Articolo Ref. Code	Marca Manufacturer	Pagina Page
42600601	NISSAN	c 136	43000295	RENAULT	c 172	43013261	OPEL	c 148
42600601	RENAULT	c 188	43000301	RENAULT	c 171	43013261	RENAULT	c 176
42600609	NISSAN	c 136	43000305	RENAULT	c 171	43013261	RENAULT	c 180
42600609	RENAULT	c 188	43000309	RENAULT	c 171	43013261	RENAULT	c 184
42600705	NISSAN	c 115	43011261	RENAULT	c 173	43013269	NISSAN	c 122
42600725	NISSAN	c 115	43011266	RENAULT	c 173	43013269	NISSAN	c 126
42600795	NISSAN	c 116	43011301	RENAULT	c 174	43013269	NISSAN	c 130
42600801	NISSAN	c 115	43011306	RENAULT	c 174	43013269	OPEL	c 140
42600805	NISSAN	c 115	43013201	NISSAN	c 121	43013269	OPEL	c 144
42600809	NISSAN	c 115	43013201	NISSAN	c 125	43013269	OPEL	c 148
42600901	NISSAN	c 114	43013201	NISSAN	c 129	43013269	RENAULT	c 176
42600905	NISSAN	c 114	43013201	OPEL	c 140	43013269	RENAULT	c 180
42600909	NISSAN	c 114	43013201	OPEL	c 144	43013269	RENAULT	c 184
42601005	NISSAN	c 116	43013201	OPEL	c 147	43013291	NISSAN	c 122
42601025	NISSAN	c 116	43013201	RENAULT	c 175	43013291	NISSAN	c 126
42601095	NISSAN	c 117	43013201	RENAULT	c 179	43013291	NISSAN	c 129
42601101	NISSAN	c 134	43013201	RENAULT	c 183	43013291	OPEL	c 140
42601101	RENAULT	c 187	43013209	NISSAN	c 121	43013291	OPEL	c 144
42601109	NISSAN	c 134	43013209	NISSAN	c 125	43013291	OPEL	c 148
42601109	RENAULT	c 187	43013209	NISSAN	c 129	43013291	RENAULT	c 176
42601205	NISSAN	c 117	43013209	OPEL	c 140	43013291	RENAULT	c 180
42601209	NISSAN	c 117	43013209	OPEL	c 144	43013291	RENAULT	c 183
42601305	NISSAN	c 118	43013209	OPEL	c 147	43013299	NISSAN	c 122
42601325	NISSAN	c 117	43013209	RENAULT	c 175	43013299	NISSAN	c 129
42601395	NISSAN	c 118	43013209	RENAULT	c 179	43013299	OPEL	c 140
42601401	NISSAN	c 112	43013209	RENAULT	c 183	43013299	OPEL	c 144
42601409	NISSAN	c 112	43013251	NISSAN	c 122	43013299	OPEL	c 148
42601525	NISSAN	c 118	43013251	NISSAN	c 126	43013299	RENAULT	c 176
42601595	NISSAN	c 119	43013251	NISSAN	c 130	43013299	RENAULT	c 180
42601605	NISSAN	c 119	43013251	OPEL	c 141	43013299	RENAULT	c 183
42601695	NISSAN	c 119	43013251	OPEL	c 145	43013301	NISSAN	c 124
42652701	NISSAN	c 113	43013251	OPEL	c 148	43013301	NISSAN	c 128
42652709	NISSAN	c 113	43013251	RENAULT	c 176	43013301	NISSAN	c 131
42652841	NISSAN	c 114	43013251	RENAULT	c 180	43013301	OPEL	c 142
42652845	NISSAN	c 114	43013251	RENAULT	c 184	43013301	OPEL	c 146
42652849	NISSAN	c 114	43013259	NISSAN	c 122	43013301	OPEL	c 150
42652891	NISSAN	c 114	43013259	NISSAN	c 126	43013301	RENAULT	c 178
42652895	NISSAN	c 114	43013259	NISSAN	c 130	43013301	RENAULT	c 182
42652899	NISSAN	c 114	43013259	OPEL	c 141	43013301	RENAULT	c 185
42653101	NISSAN	c 133	43013259	OPEL	c 145	43013309	NISSAN	c 124
42653101	RENAULT	c 186	43013259	OPEL	c 148	43013309	NISSAN	c 128
42653101	RENAULT	c 187	43013259	RENAULT	c 176	43013309	NISSAN	c 131
42653109	NISSAN	c 133	43013259	RENAULT	c 180	43013309	OPEL	c 142
42653109	RENAULT	c 186	43013259	RENAULT	c 184	43013309	OPEL	c 146
42653109	RENAULT	c 187	43013261	NISSAN	c 122	43013309	OPEL	c 150
42900101	PIAGGIO	c 167	43013261	NISSAN	c 126	43013309	RENAULT	c 178
42900109	PIAGGIO	c 167	43013261	NISSAN	c 130	43013309	RENAULT	c 182
43000205	RENAULT	c 171	43013261	OPEL	c 140	43013309	RENAULT	c 185
43000225	RENAULT	c 171	43013261	OPEL	c 144			

C = veicoli commerciali leggeri/ *light commercial vehicles* I = veicoli industriali / *industrial vehicles*

I dati riportati sono indicativi e non vincolanti, le immagini hanno il solo scopo di presentare il prodotto. ESI Italia S.r.l. si riserva la facoltà di apportare modifiche in ogni momento e senza preavviso.

301

Reported data are indicative and not binding, picture are only purpose of presenting product. ESI Italia S.r.l. reserve the right to make changes at every time without notice.

INDICE ANALITICO / INDEX

Cod. Articolo Ref. Code	Marca Manufacturer	Pagina Page	Cod. Articolo Ref. Code	Marca Manufacturer	Pagina Page	Cod. Articolo Ref. Code	Marca Manufacturer	Pagina Page
43013361	NISSAN	c 124	43013409	OPEL	c 145	43200204	SCANIA	i 279
43013361	NISSAN	c 128	43013409	OPEL	c 149	43200207	SCANIA	i 279
43013361	NISSAN	c 132	43013409	RENAULT	c 177	43200293	SCANIA	i 279
43013361	OPEL	c 143	43013409	RENAULT	c 181	43200294	SCANIA	i 279
43013361	OPEL	c 147	43013409	RENAULT	c 184	43200297	SCANIA	i 279
43013361	OPEL	c 150	43013461	NISSAN	c 123	43200303	SCANIA	i 279
43013361	RENAULT	c 178	43013461	NISSAN	c 127	43200304	SCANIA	i 279
43013361	RENAULT	c 182	43013461	NISSAN	c 131	43200307	SCANIA	i 279
43013361	RENAULT	c 186	43013461	OPEL	c 142	43200393	SCANIA	i 280
43013369	NISSAN	c 124	43013461	OPEL	c 146	43200394	SCANIA	i 280
43013369	NISSAN	c 128	43013461	OPEL	c 149	43200397	SCANIA	i 280
43013369	NISSAN	c 132	43013461	RENAULT	c 177	43258300	SCANIA	i 280
43013369	OPEL	c 143	43013461	RENAULT	c 181	43258390	SCANIA	i 280
43013369	OPEL	c 147	43013461	RENAULT	c 185	43500101	TOYOTA	c 191
43013369	OPEL	c 150	43013469	NISSAN	c 123	43500109	TOYOTA	c 191
43013369	RENAULT	c 178	43013469	NISSAN	c 127	43500201	TOYOTA	c 191
43013369	RENAULT	c 182	43013469	NISSAN	c 131	43500209	TOYOTA	c 191
43013369	RENAULT	c 186	43013469	OPEL	c 142	43500305	FIAT	c 39
43013391	NISSAN	c 124	43013469	OPEL	c 146	43500401	TOYOTA	c 192
43013391	NISSAN	c 128	43013469	OPEL	c 149	43500409	TOYOTA	c 192
43013391	NISSAN	c 132	43013469	RENAULT	c 177	43500421	TOYOTA	c 191
43013391	OPEL	c 142	43013469	RENAULT	c 181	43500429	TOYOTA	c 191
43013391	OPEL	c 146	43013469	RENAULT	c 185	43500491	TOYOTA	c 192
43013391	OPEL	c 150	43013491	NISSAN	c 123	43500499	TOYOTA	c 192
43013391	RENAULT	c 178	43013491	NISSAN	c 127	43700101	MAN LCV	c 94
43013391	RENAULT	c 182	43013491	NISSAN	c 131	43700101	VOLKSWAGEN	c 196
43013391	RENAULT	c 186	43013491	OPEL	c 141	43700109	MAN LCV	c 94
43013399	NISSAN	c 124	43013491	OPEL	c 145	43700109	VOLKSWAGEN	c 196
43013399	NISSAN	c 128	43013491	OPEL	c 149	43700161	MAN LCV	c 94
43013399	NISSAN	c 132	43013491	RENAULT	c 177	43700161	VOLKSWAGEN	c 197
43013399	OPEL	c 142	43013491	RENAULT	c 181	43700169	MAN LCV	c 94
43013399	OPEL	c 146	43013491	RENAULT	c 185	43700169	VOLKSWAGEN	c 197
43013399	OPEL	c 150	43013499	NISSAN	c 123	43700301	MAN LCV	c 94
43013399	RENAULT	c 178	43013499	NISSAN	c 127	43700301	VOLKSWAGEN	c 197
43013399	RENAULT	c 182	43013499	NISSAN	c 131	43700309	MAN LCV	c 94
43013399	RENAULT	c 186	43013499	OPEL	c 141	43700309	VOLKSWAGEN	c 197
43013401	NISSAN	c 123	43013499	OPEL	c 145	43700361	MAN LCV	c 95
43013401	NISSAN	c 127	43013499	OPEL	c 149	43700361	VOLKSWAGEN	c 198
43013401	NISSAN	c 130	43013499	RENAULT	c 177	43700369	MAN LCV	c 95
43013401	OPEL	c 141	43013499	RENAULT	c 181	43700369	VOLKSWAGEN	c 198
43013401	OPEL	c 145	43013499	RENAULT	c 185	43700391	MAN LCV	c 95
43013401	OPEL	c 149	43116104	RENAULT V.I.	i 278	43700391	VOLKSWAGEN	c 197
43013401	RENAULT	c 177	43116107	RENAULT V.I.	i 278	43700399	MAN LCV	c 95
43013401	RENAULT	c 181	43116194	RENAULT V.I.	i 278	43700399	VOLKSWAGEN	c 197
43013401	RENAULT	c 184	43116197	RENAULT V.I.	i 278	43700401	MAN LCV	c 95
43013409	NISSAN	c 123	43200103	SCANIA	i 281	43700401	VOLKSWAGEN	c 198
43013409	NISSAN	c 127	43200104	SCANIA	i 281	43700409	MAN LCV	c 95
43013409	NISSAN	c 130	43200107	SCANIA	i 281	43700409	VOLKSWAGEN	c 198
43013409	OPEL	c 141	43200203	SCANIA	i 279	43700461	MAN LCV	c 96

C = veicoli commerciali leggeri/ *light commercial vehicles* I = veicoli industriali / *industrial vehicles*

I dati riportati sono indicativi e non vincolanti, le immagini hanno il solo scopo di presentare il prodotto. ESI Italia S.r.l. si riserva la facoltà di apportare modifiche in ogni momento e senza preavviso.

302

Reported data are indicative and not binding, picture are only purpose of presenting product. ESI Italia S.r.l. reserve the right to make changes at every time without notice.

INDICE ANALITICO / INDEX

Cod. Articolo Ref. Code	Marca Manufacturer	Pagina Page	Cod. Articolo Ref. Code	Marca Manufacturer	Pagina Page	Cod. Articolo Ref. Code	Marca Manufacturer	Pagina Page
43700461	VOLKSWAGEN	c 198	550042	-	i 295	583032	IVECO V.I.	i 245
43700469	MAN LCV	c 96	550043	-	c 229	583034E	IVECO V.I.	i 256
43700469	VOLKSWAGEN	c 198	550043	-	i 296	583034E	IVECO V.I.	i 257
43800103	VOLVO	i 284	550044	-	c 229	583034E	IVECO V.I.	i 265
43800104	VOLVO	i 284	550044	-	i 296	583034E	IVECO V.I.	i 266
43800107	VOLVO	i 284	550047	-	c 225	583040	CITROËN	c 23
43800193	VOLVO	i 285	550048	-	c 226	583040	FIAT	c 40
43800194	VOLVO	i 285	550049	-	c 223	583040	PEUGEOT	c 155
43800197	VOLVO	i 285	550054	-	c 226	583040AC	CITROËN	c 23
43858103	VOLVO	i 284	550055	-	c 226	583040AC	FIAT	c 40
43858104	VOLVO	i 284	550056	-	c 227	583040AC	PEUGEOT	c 155
43858107	VOLVO	i 284	550056	-	i 295	583040C	CITROËN	c 23
43991901	GREAT WALL	c 67	550058	-	c 227	583040C	FIAT	c 41
43991909	GREAT WALL	c 67	550062	-	c 228	583040C	PEUGEOT	c 155
44400103	FORD V.I.	i 242	583002	IVECO	c 74	583040CAC	CITROËN	c 23
44400104	FORD V.I.	i 242	583002AC	IVECO	c 74	583040CAC	FIAT	c 41
44400107	FORD V.I.	i 242	583003	FORD	c 55	583040CAC	PEUGEOT	c 155
44400193	FORD V.I.	i 242	583003AC	FORD	c 55	583041	IVECO	c 74
44400194	FORD V.I.	i 242	583004	FORD	c 56	583041AC	IVECO	c 74
44400197	FORD V.I.	i 242	583004AC	FORD	c 56	583047	RENAULT	c 174
44500101	MAXUS	c 97	583006	NISSAN	c 120	583047AC	RENAULT	c 174
44500109	MAXUS	c 97	583006	OPEL	c 139	583049A	RENAULT V.I.	i 275
44600101	GAZ	c 66	583006	RENAULT	c 173	583049E	RENAULT V.I.	i 275
44600109	GAZ	c 66	583006AC	NISSAN	c 120	583055	FIAT	c 37
541601	-	c 221	583006AC	OPEL	c 139	583055AC	FIAT	c 37
541601	-	i 293	583006AC	RENAULT	c 173	583056	MERCEDES V.I.	i 272
541602	-	c 221	583008	FORD	c 57	583057	MERCEDES	c 102
541602	-	i 293	583008AC	FORD	c 57	583057	VOLKSWAGEN	c 194
541603	-	c 221	583009	IVECO	c 74	583057AC	MERCEDES	c 102
541605	-	c 222	583009AC	IVECO	c 74	583057AC	VOLKSWAGEN	c 194
541605	-	i 293	583013	CITROËN	c 23	583060A	MERCEDES V.I.	i 272
541606	-	c 222	583013	FIAT	c 40	583060E	MERCEDES V.I.	i 272
541606	-	i 294	583013	PEUGEOT	c 155	583060ET	MERCEDES V.I.	i 272
541621	-	c 222	583013AC	CITROËN	c 23	583069A	MERCEDES V.I.	i 272
541622	-	c 222	583013AC	FIAT	c 40	583069E	MERCEDES V.I.	i 272
541622	-	i 293	583013AC	PEUGEOT	c 155	583069ET	MERCEDES V.I.	i 272
541623	-	c 222	583016	MERCEDES	c 101	583075	DAF	i 239
541623	-	i 294	583016AC	MERCEDES	c 101	583075	DAF	i 240
541624	-	c 222	583019	MERCEDES	c 102	583075E	DAF	i 239
541624	-	i 294	583019	VOLKSWAGEN	c 194	583075E	DAF	i 240
550011	-	i 296	583019AC	MERCEDES	c 102	583075ET	DAF	i 239
550014	-	c 225	583019AC	VOLKSWAGEN	c 194	583075ET	DAF	i 240
550016	RENAULT	c 174	583023	FORD	c 56	583076A	DAF	i 235
550018	-	c 223	583023AC	FORD	c 56	583076E	DAF	i 235
550023	-	c 227	583025E	IVECO V.I.	i 243	583076ET	DAF	i 235
550029	-	c 228	583025ET	IVECO V.I.	i 243	583077A	DAF	i 237
550035	-	c 223	583026	IVECO V.I.	i 243	583077E	DAF	i 237
550041	-	c 228	583028	IVECO V.I.	i 244	583077ET	DAF	i 237
550041	-	i 295	583030	IVECO V.I.	i 244	583079A	VOLVO	i 283

C = veicoli commerciali leggeri/ light commercial vehicles I = veicoli industriali / industrial vehicles

I dati riportati sono indicativi e non vincolanti, le immagini hanno il solo scopo di presentare il prodotto. ESI Italia S.r.l. si riserva la facoltà di apportare modifiche in ogni momento e senza preavviso.

303

Reported data are indicative and not binding, picture are only purpose of presenting product. ESI Italia S.r.l. reserve the right to make changes at every time without notice.

INDICE ANALITICO / INDEX

Cod. Articolo Ref. Code	Marca Manufacturer	Pagina Page	Cod. Articolo Ref. Code	Marca Manufacturer	Pagina Page	Cod. Articolo Ref. Code	Marca Manufacturer	Pagina Page
583079E	VOLVO	I 283	583132AC	OPEL	C 139	583415	-	C 218
583079ET	VOLVO	I 283	583132AC	OPEL	C 143	583425	-	I 290
583085	NISSAN	C 112	583132AC	OPEL	C 147	583426	-	I 290
583085AC	NISSAN	C 112	583132AC	RENAULT	C 175	583490	-	I 293
583087	NISSAN	C 134	583132AC	RENAULT	C 179	583500	-	C 219
583087AC	NISSAN	C 134	583132AC	RENAULT	C 183	583504	MAHINDRA	C 93
583090	TOYOTA	C 190	583194	-	C 214	583504AC	MAHINDRA	C 93
583090AC	TOYOTA	C 190	583203	-	C 208	583507	ISUZU	C 70
583091	TOYOTA	C 190	583207	-	C 208	583509	FORD	C 59
583091AC	TOYOTA	C 190	583211	-	C 217	583509AC	FORD	C 59
583095	MITSUBISHI	C 108	583212	-	C 218	583510	FORD	C 58
583095AC	MITSUBISHI	C 108	583217	-	C 208	583510	FORD	C 60
583097	MITSUBISHI	C 108	583218	-	C 209	583510AC	FORD	C 58
583097AC	MITSUBISHI	C 108	583219	-	C 217	583510AC	FORD	C 60
583099	TOYOTA	C 190	583223	-	I 293	583511	FORD	C 57
583099AC	TOYOTA	C 190	583224	-	C 217	583511AC	FORD	C 57
583105A	DAF	I 239	583230	-	C 213	583514A	MAN	I 269
583105A	DAF	I 241	583231	-	C 213	583514A	MAN	I 271
583105E	DAF	I 239	583239	-	I 293	583514E	MAN	I 269
583105E	DAF	I 241	583243	-	C 215	583514E	MAN	I 271
583105ET	DAF	I 239	583244	-	I 290	583514ET	MAN	I 269
583105ET	DAF	I 241	583245	-	I 291	583514ET	MAN	I 271
583111A	RENAULT V.I.	I 276	583249	-	C 216	583516	MERCEDES	C 102
583111E	RENAULT V.I.	I 276	583250	-	C 219	583516AC	MERCEDES	C 102
583111ET	RENAULT V.I.	I 276	583255	-	I 289	583518	FORD	C 56
583115	FORD	C 58	583268	-	I 292	583518AC	FORD	C 56
583115	FORD	C 61	583286	-	C 215	583520	FORD	C 57
583115AC	FORD	C 58	583289	-	C 214	583520	FORD	C 58
583115AC	FORD	C 61	583291	-	I 292	583520AC	FORD	C 57
583116	FORD	C 61	583294	-	I 289	583520AC	FORD	C 58
583116AC	FORD	C 61	583296	-	I 290	583521	NISSAN	C 112
583121E	MAN	I 269	583297	-	I 290	583521AC	NISSAN	C 112
583121ET	MAN	I 269	583298	-	I 292	583523	NISSAN	C 132
583130	FORD	C 53	583299	-	I 292	583523AC	NISSAN	C 132
583130AC	FORD	C 53	583313	-	C 217	583525	NISSAN	C 134
583131	FORD	C 53	583322	-	C 203	583525AC	NISSAN	C 134
583131AC	FORD	C 53	583326	-	I 289	583526	NISSAN	C 135
583132	NISSAN	C 121	583333	-	C 218	583526AC	NISSAN	C 135
583132	NISSAN	C 125	583336	-	C 213	583528	NISSAN	C 113
583132	NISSAN	C 129	583337	-	C 213	583528AC	NISSAN	C 113
583132	OPEL	C 139	583339	-	C 213	583531A	RENAULT V.I.	I 275
583132	OPEL	C 143	583347	-	C 204	583531E	RENAULT V.I.	I 275
583132	OPEL	C 147	583374	-	C 218	583531ET	RENAULT V.I.	I 275
583132	RENAULT	C 175	583393	-	C 205	583532	NISSAN	C 133
583132	RENAULT	C 179	583407	-	C 217	583532	RENAULT	C 187
583132	RENAULT	C 183	583408	-	C 217	583532AC	NISSAN	C 133
583132AC	NISSAN	C 121	583409	-	C 214	583532AC	RENAULT	C 187
583132AC	NISSAN	C 125	583411	-	I 292	583543	IVECO	C 75
583132AC	NISSAN	C 129	583412	-	I 292	583543	IVECO	C 78

C = veicoli commerciali leggeri/ light commercial vehicles I = veicoli industriali / industrial vehicles

I dati riportati sono indicativi e non vincolanti, le immagini hanno il solo scopo di presentare il prodotto. ESI Italia S.r.l. si riserva la facoltà di apportare modifiche in ogni momento e senza preavviso.

304

Reported data are indicative and not binding, picture are only purpose of presenting product. ESI Italia S.r.l. reserve the right to make changes at every time without notice.

INDICE ANALITICO / INDEX

Cod. Articolo Ref. Code	Marca Manufacturer	Pagina Page	Cod. Articolo Ref. Code	Marca Manufacturer	Pagina Page	Cod. Articolo Ref. Code	Marca Manufacturer	Pagina Page
583543	IVECO	c 83	583577E	DAF	i 238	583711	OPEL	c 143
583543AC	IVECO	c 75	583577ET	DAF	i 238	583711	RENAULT	c 175
583543AC	IVECO	c 78	583578A	VOLVO	i 283	583711	RENAULT	c 179
583543AC	IVECO	c 83	583578E	VOLVO	i 283	583720	MERCEDES	c 101
583546	IVECO	c 75	583578ET	VOLVO	i 283	583720	VOLKSWAGEN	c 194
583546	IVECO	c 79	583579A	VOLVO	i 283	583730	VOLKSWAGEN	c 193
583546	IVECO	c 83	583579E	VOLVO	i 283	583740	CITROËN	c 22
583546AC	IVECO	c 75	583579ET	VOLVO	i 283	583740	FIAT	c 39
583546AC	IVECO	c 79	583580A	VOLVO	i 284	583740	PEUGEOT	c 154
583546AC	IVECO	c 83	583580E	VOLVO	i 284	583741	CITROËN	c 22
583547E	RENAULT V.I.	i 277	583580ET	VOLVO	i 284	583741	FIAT	c 40
583547ET	RENAULT V.I.	i 277	583585E	IVECO V.I.	i 249	583741	PEUGEOT	c 154
583548A	RENAULT V.I.	i 275	583585ET	IVECO V.I.	i 249	583743	CITROËN	c 24
583548E	RENAULT V.I.	i 275	583586A	DAF	i 235	583743	FIAT	c 41
583548ET	RENAULT V.I.	i 275	583586E	DAF	i 235	583743	PEUGEOT	c 156
583549A	RENAULT V.I.	i 276	583586ET	DAF	i 235	583745	CITROËN	c 26
583549E	RENAULT V.I.	i 276	583594A	IVECO V.I.	i 258	583745	CITROËN	c 30
583549ET	RENAULT V.I.	i 276	583594A	IVECO V.I.	i 259	583745	FIAT	c 44
583550	CITROËN	c 24	583594A	IVECO V.I.	i 266	583745	FIAT	c 48
583550	FIAT	c 41	583594E	IVECO V.I.	i 258	583745	PEUGEOT	c 158
583550	PEUGEOT	c 156	583594E	IVECO V.I.	i 259	583745	PEUGEOT	c 162
583550AC	CITROËN	c 24	583594E	IVECO V.I.	i 266	583745	RAM TRUCKS	c 168
583550AC	FIAT	c 41	583594ET	IVECO V.I.	i 258	583752	MERCEDES	c 100
583550AC	PEUGEOT	c 156	583594ET	IVECO V.I.	i 259	583753	IVECO	c 79
583556	IVECO V.I.	i 246	583594ET	IVECO V.I.	i 266	583753	IVECO	c 84
583556	IVECO V.I.	i 248	583595A	IVECO V.I.	i 258	583754	IVECO	c 81
583558A	IVECO V.I.	i 246	583595A	IVECO V.I.	i 259	583754	IVECO	c 86
583558A	IVECO V.I.	i 249	583595A	IVECO V.I.	i 260	583756	IVECO	c 77
583560A	IVECO V.I.	i 246	583595A	IVECO V.I.	i 267	583904	MITSUBISHI	c 110
583560A	IVECO V.I.	i 249	583595E	IVECO V.I.	i 258	583904AC	MITSUBISHI	c 110
583562A	IVECO V.I.	i 248	583595E	IVECO V.I.	i 259	583905E	DAF	i 240
583562A	IVECO V.I.	i 251	583595E	IVECO V.I.	i 260	583905E	DAF	i 241
583565E	IVECO V.I.	i 247	583595E	IVECO V.I.	i 265	583905ET	DAF	i 240
583565ET	IVECO V.I.	i 247	583595E	IVECO V.I.	i 266	583905ET	DAF	i 241
583566A	RENAULT V.I.	i 277	583595E	IVECO V.I.	i 267	583911E	RENAULT V.I.	i 276
583566A	VOLVO	i 282	583595ET	IVECO V.I.	i 258	583911ET	RENAULT V.I.	i 276
583566E	RENAULT V.I.	i 277	583595ET	IVECO V.I.	i 259	583919	ISUZU	c 68
583566E	VOLVO	i 282	583595ET	IVECO V.I.	i 260	583919AC	ISUZU	c 68
583566ET	RENAULT V.I.	i 277	583595ET	IVECO V.I.	i 267	583926	NISSAN	c 135
583566ET	VOLVO	i 282	583597A	MERCEDES V.I.	i 273	583926AC	NISSAN	c 135
583569E	RENAULT V.I.	i 277	583597E	MERCEDES V.I.	i 273	583966A	RENAULT V.I.	i 278
583569E	VOLVO	i 282	583597ET	MERCEDES V.I.	i 273	583966A	VOLVO	i 282
583569ET	RENAULT V.I.	i 277	583700	CITROËN	c 21	583966E	RENAULT V.I.	i 278
583569ET	VOLVO	i 282	583700	FIAT	c 38	583966E	VOLVO	i 282
583572E	MAN	i 270	583700	PEUGEOT	c 153	583966ET	RENAULT V.I.	i 278
583572ET	MAN	i 270	583710	RENAULT	c 173	583966ET	VOLVO	i 282
583576A	DAF	i 236	583711	NISSAN	c 121	583985	NISSAN	c 113
583576E	DAF	i 236	583711	NISSAN	c 125	583985AC	NISSAN	c 113
583576ET	DAF	i 236	583711	OPEL	c 139	583994A	IVECO V.I.	i 259

C = veicoli commerciali leggeri/ *light commercial vehicles* I = veicoli industriali / *industrial vehicles*

I dati riportati sono indicativi e non vincolanti, le immagini hanno il solo scopo di presentare il prodotto. ESI Italia S.r.l. si riserva la facoltà di apportare modifiche in ogni momento e senza preavviso.

305

Reported data are indicative and not binding, picture are only purpose of presenting product. ESI Italia S.r.l. reserve the right to make changes at every time without notice.

INDICE ANALITICO / INDEX

Cod. Articolo Ref. Code	Marca Manufacturer	Pagina Page	Cod. Articolo Ref. Code	Marca Manufacturer	Pagina Page	Cod. Articolo Ref. Code	Marca Manufacturer	Pagina Page
583994A	IVECO V.I.	I 267	89700030	-	c 206			
583994E	IVECO V.I.	I 259	89700031	-	c 206			
583994E	IVECO V.I.	I 267	89700050	-	c 210			
583994ET	IVECO V.I.	I 259	89700080	-	c 218			
583994ET	IVECO V.I.	I 267	89700081	-	c 219			
583995A	IVECO V.I.	I 260	89700130	-	c 219			
583995A	IVECO V.I.	I 267	89700200	-	c 203			
583995E	IVECO V.I.	I 260	89700210	-	c 202			
583995E	IVECO V.I.	I 267	89700211	-	c 202			
583995ET	IVECO V.I.	I 260	89700220	-	c 202			
583995ET	IVECO V.I.	I 267	89700230	-	c 213			
583997A	MERCEDES V.I.	I 273	89700240	-	c 215			
583997E	MERCEDES V.I.	I 273	89700250	-	c 215			
583997ET	MERCEDES V.I.	I 273	89700270	-	c 216			
590544	-	c 218	89700280	-	c 207			
80700010	FIAT	c 210	89700281	-	c 207			
80700013	FIAT	c 210	89700290	-	c 201			
80700020	FIAT	c 210	89700291	-	c 201			
80700030	FIAT	c 210	89700301	-	c 203			
80700040	FIAT	c 37	89700320	-	c 216			
80700050	CITROËN	c 21	89700340	-	c 215			
80700050	FIAT	c 36	89700360	-	c 214			
80700050	FIAT	c 37	89700420	-	c 204			
80700050	PEUGEOT	c 153	89800010	-	I 291			
80700090	FIAT	c 214	89800011	-	c 215			
80700091	FIAT	c 214	89800020	-	I 291			
80800010	FORD	c 211	89800021	-	I 291			
80800020	FORD	c 210	89800022	-	I 291			
80800030	FORD	c 211	89800023	-	I 291			
80800040	FORD	c 211	89800030	-	I 289			
80800110	-	c 205	89800040	-	I 289			
80800120	FORD	c 61	89800041	-	I 289			
80800120	FORD	c 62	89800050	-	I 290			
80800120	FORD	c 64	89900020	-	c 216			
81200010	ISUZU	c 211	89900030	-	c 220			
81200020	ISUZU	c 211	89900031	-	c 220			
81200030	ISUZU	c 68	89900032	-	c 220			
82300020	MERCEDES	c 219	89900040	-	c 220			
82500010	MITSUBISHI	c 211	89900041	-	c 220			
82600010	NISSAN	c 212	89900042	-	c 220			
82600020	NISSAN	c 212	89900060	-	c 221			
82800020	CITROËN	c 21	89900061	-	c 221			
82800020	PEUGEOT	c 153	89900062	-	c 221			
83000010	RENAULT	c 212	9.0056	-	c 216			
83700010	VOLKSWAGEN	c 212	9.0066	-	c 216			
84300010	DACIA	c 35	D32014200	-	c 224			
84300020	DACIA	c 35	D32014201	-	c 224			
89700010	-	c 206	D32014203	-	c 224			
89700014	-	c 206	D33010500	-	c 225			

C = veicoli commerciali leggeri/ light commercial vehicles I = veicoli industriali / industrial vehicles

I dati riportati sono indicativi e non vincolanti, le immagini hanno il solo scopo di presentare il prodotto. ESI Italia S.r.l. si riserva la facoltà di apportare modifiche in ogni momento e senza preavviso.

306

Reported data are indicative and not binding, picture are only purpose of presenting product.
ESI Italia S.r.l.
reserve the right to make changes at every time without notice.

INDICE PER MARCA / BRAND INDEX

Cod. Articolo - Pag. Ref. Code - Pag.		Cod. Articolo - Pag. Ref. Code - Pag.		Cod. Articolo - Pag. Ref. Code - Pag.		Cod. Articolo - Pag. Ref. Code - Pag.		
Tutte / All		583230	c 213	89700210	c 202	40755061	c 25	
541601	l 293	583231	c 213	89700211	c 202	40755069	c 25	
541601	c 221	583239	l 293	89700220	c 202	40755071	c 25	
541602	l 293	583243	c 215	89700230	c 213	40755079	c 25	
541602	c 221	583244	l 290	89700240	c 215	40755091	c 24	
541603	c 221	583245	l 291	89700250	c 215	40755099	c 24	
541605	l 293	583249	c 216	89700270	c 216	40755101	c 31	
541605	c 222	583250	c 219	89700280	c 207	40755101	c 27	
541606	l 294	583255	l 289	89700281	c 207	40755109	c 27	
541606	c 222	583268	l 292	89700290	c 201	40755109	c 31	
541621	c 222	583286	c 215	89700291	c 201	40755121	c 27	
541622	l 293	583289	c 214	89700301	c 203	40755121	c 31	
541622	c 222	583291	l 292	89700320	c 216	40755151	c 28	
541623	c 222	583294	l 289	89700340	c 215	40755151	c 32	
541623	l 294	583296	l 290	89700360	c 214	40755159	c 28	
541624	l 294	583297	l 290	89700420	c 204	40755159	c 32	
541624	c 222	583298	l 292	89800010	l 291	40755161	c 32	
550011	l 296	583299	l 292	89800011	c 215	40755161	c 28	
550014	c 225	583313	c 217	89800020	l 291	40755169	c 28	
550018	c 223	583322	c 203	89800021	l 291	40755169	c 32	
550023	c 227	583326	l 289	89800022	l 291	40755181	c 28	
550029	c 228	583333	c 218	89800023	l 291	40755181	c 32	
550035	c 223	583336	c 213	89800030	l 289	40755189	c 28	
550041	c 228	583337	c 213	89800040	l 289	40755189	c 32	
550041	l 295	583339	c 213	89800041	l 289	40755191	c 31	
550042	l 295	583347	c 204	89800050	l 290	40755191	c 27	
550043	c 229	583374	c 218	89900020	c 216	40755199	c 31	
550043	l 296	583393	c 205	89900030	c 220	40755199	c 27	
550044	c 229	583407	c 217	89900031	c 220	407551A1	c 33	
550044	l 296	583408	c 217	89900032	c 220	407551A1	c 29	
550047	c 225	583409	c 214	89900040	c 220	407551A9	c 29	
550048	c 226	583411	l 292	89900041	c 220	407551A9	c 33	
550049	c 223	583412	l 292	89900042	c 220	407551B1	c 34	
550054	c 226	583415	c 218	89900060	c 221	407551B1	c 30	
550055	c 226	583425	l 290	89900061	c 221	407551B9	c 34	
550056	l 295	583426	l 290	89900062	c 221	407551B9	c 30	
550056	c 227	583490	l 293	9.0056	c 216	407551C1	c 34	
550058	c 227	583500	c 219	9.0066	c 216	407551C1	c 30	
550062	c 228	590544	c 218	D32014200	c 224	407551C9	c 34	
583194	c 214	80800110	c 205	D32014201	c 224	407551C9	c 30	
583203	c 208	89700010	c 206	D32014203	c 224	407551D1	c 33	
583207	c 208	89700014	c 206	D33010500	c 225	407551D1	c 29	
583211	c 217	89700030	c 206	CITROËN			407551D5	c 29
583212	c 218	89700031	c 206	40710001	c 26	407551D5	c 33	
583217	c 208	89700050	c 210	40710009	c 26	407551D9	c 29	
583218	c 209	89700080	c 218	40710071	c 26	407551D9	c 33	
583219	c 217	89700081	c 219	40710079	c 26	40755471	c 29	
583223	l 293	89700130	c 219	40755051	c 25	40755471	c 33	
583224	c 217	89700200	c 203	40755059	c 25	40755479	c 33	

C = veicoli commerciali leggeri/ light commercial vehicles I = veicoli industriali / industrial vehicles

I dati riportati sono indicativi e non vincolanti, le immagini hanno il solo scopo di presentare il prodotto. ESI Italia S.r.l. si riserva la facoltà di apportare modifiche in ogni momento e senza preavviso.

307

Reported data are indicative and not binding, picture are only purpose of presenting product. ESI Italia S.r.l. reserve the right to make changes at every time without notice.

INDICE PER MARCA / BRAND INDEX

Cod. Articolo - Pag.
Ref. Code - Pag.

Cod. Articolo - Pag.
Ref. Code - Pag.

Cod. Articolo - Pag.
Ref. Code - Pag.

Cod. Articolo - Pag.
Ref. Code - Pag.

40755479	c	29
583013	c	23
583013AC	c	23
583040	c	23
583040AC	c	23
583040C	c	23
583040CAC	c	23
583550	c	24
583550AC	c	24
583700	c	21
583740	c	22
583741	c	22
583743	c	24
583745	c	26
583745	c	30
80700050	c	21
82800020	c	21
DACIA		
84300010	c	35
84300020	c	35
DAF		
40500103	i	238
40500104	i	238
40500107	i	238
40500204	i	239
40500207	i	239
40500303	i	241
40500303	i	240
40500304	i	241
40500304	i	240
40500307	i	241
40500307	i	240
40500404	i	236
40500407	i	236
40500503	i	238
40500504	i	238
40500507	i	238
40517703	i	237
40517704	i	237
40517707	i	237
40517803	i	236
40517804	i	236
40517807	i	236
40517893	i	237
40517894	i	237
40517897	i	237
583075	i	240
583075	i	239
583075E	i	239
583075E	i	240

583075ET	i	240
583075ET	i	239
583076A	i	235
583076E	i	235
583076ET	i	235
583077A	i	237
583077E	i	237
583077ET	i	237
583105A	i	239
583105A	i	241
583105E	i	241
583105E	i	239
583105ET	i	241
583105ET	i	239
583576A	i	236
583576E	i	236
583576ET	i	236
583577E	i	238
583577ET	i	238
583586A	i	235
583586E	i	235
583586ET	i	235
583905E	i	240
583905E	i	241
583905ET	i	240
583905ET	i	241
FIAT		
107000300	c	44
107000300	c	48
40700185	c	38
40700189	c	38
40710001	c	43
40710009	c	43
40710071	c	43
40710079	c	43
40715585	c	38
40715589	c	38
40755051	c	42
40755059	c	42
40755061	c	42
40755069	c	42
40755071	c	43
40755079	c	43
40755091	c	42
40755099	c	42
40755101	c	45
40755101	c	49
40755109	c	49
40755109	c	45
40755121	c	44

40755121	c	49
40755151	c	46
40755151	c	50
40755159	c	46
40755159	c	50
40755161	c	50
40755161	c	45
40755169	c	50
40755169	c	45
40755181	c	46
40755181	c	50
40755189	c	46
40755189	c	50
40755191	c	49
40755191	c	45
40755199	c	49
40755199	c	45
407551A1	c	47
407551A1	c	51
407551A9	c	47
407551A9	c	51
407551B1	c	52
407551B1	c	47
407551B9	c	52
407551B9	c	47
407551C1	c	48
407551C1	c	52
407551C9	c	52
407551C9	c	48
407551D1	c	46
407551D1	c	51
407551D5	c	46
407551D5	c	51
407551D9	c	46
407551D9	c	51
40755471	c	51
40755471	c	47
40755479	c	51
40755479	c	47
42500401	c	36
42500409	c	36
42500491	c	36
42500499	c	36
43500305	c	39
583013	c	40
583013AC	c	40
583040	c	40
583040AC	c	40
583040C	c	41

583040CAC	c	41
583055	c	37
583055AC	c	37
583550	c	41
583550AC	c	41
583700	c	38
583740	c	39
583741	c	40
583743	c	41
583745	c	48
583745	c	44
80700010	c	210
80700013	c	210
80700020	c	210
80700030	c	210
80700040	c	37
80700050	c	37
80700050	c	36
80700090	c	214
80700091	c	214
FORD		
40800201	c	63
40800209	c	63
40800241	c	64
40800249	c	64
40800301	c	62
40800309	c	62
40800391	c	63
40800399	c	63
40800401	c	62
40800409	c	62
40800601	c	63
40800609	c	63
40800801	c	65
40800809	c	65
40800841	c	65
40800849	c	65
40800901	c	64
40800909	c	64
40801001	c	55
40801005	c	55
40801009	c	55
40801021	c	54
40801029	c	54
40801095	c	55
40850991	c	59
40850999	c	59
40851091	c	60
40851099	c	60
40852991	c	53

C = veicoli commerciali leggeri/ light commercial vehicles

I = veicoli industriali / industrial vehicles

I dati riportati sono indicativi e non vincolanti, le immagini hanno il solo scopo di presentare il prodotto. ESI Italia S.r.l. si riserva la facoltà di apportare modifiche in ogni momento e senza preavviso.

308

Reported data are indicative and not binding, picture are only purpose of presenting product. ESI Italia S.r.l. reserve the right to make changes at every time without notice.

INDICE PER MARCA / BRAND INDEX

Cod. Articolo - Pag. Ref. Code - Pag.	Cod. Articolo - Pag. Ref. Code - Pag.	Cod. Articolo - Pag. Ref. Code - Pag.	Cod. Articolo - Pag. Ref. Code - Pag.
40852999 c 53	44400104 i 242	41400201 c 91	41414295 c 85
40853001 c 54	44400107 i 242	41400209 c 91	41414295 c 80
40853009 c 54	44400193 i 242	41400209 c 77	41414295 c 76
40853091 c 54	44400194 i 242	41400209 c 81	41414295 c 90
40853099 c 54	44400197 i 242	41400209 c 86	41414299 c 85
40853601 c 59		41400301 c 86	41414299 c 80
40853609 c 59	GAZ	41400301 c 82	41414299 c 90
40853701 c 60	44600101 c 66	41400301 c 91	41414299 c 76
40853709 c 60	44600109 c 66	41400301 c 78	414142C1 c 77
583003 c 55	GREAT WALL	41400309 c 78	414142C1 c 81
583003AC c 55	43991901 c 67	41400309 c 86	414142C1 c 85
583004 c 56	43991909 c 67	41400309 c 91	414142C1 c 90
583004AC c 56	ISUZU	41400309 c 82	414142C9 c 90
583008 c 57	41200101 c 72	41400391 c 87	414142C9 c 81
583008AC c 57	41200201 c 72	41400391 c 91	414142C9 c 85
583023 c 56	41200301 c 72	41400391 c 78	414142C9 c 77
583023AC c 56	41200501 c 70	41400391 c 82	41414301 c 82
583115 c 61	41200509 c 70	41400399 c 78	41414301 c 87
583115 c 58	41200521 c 69	41400399 c 91	41414309 c 87
583115AC c 58	41200529 c 69	41400399 c 82	41414309 c 82
583115AC c 61	41200591 c 70	41400399 c 87	41414401 c 87
583116 c 61	41200599 c 70	41414201 c 89	41414401 c 83
583116AC c 61	41251201 c 71	41414201 c 79	41414409 c 83
583130 c 53	41251301 c 71	41414201 c 84	41414409 c 87
583130AC c 53	41251401 c 71	41414201 c 75	583002 c 74
583131 c 53	41252101 c 73	41414209 c 79	583002AC c 74
583131AC c 53	41292091 c 68	41414209 c 84	583009 c 74
583509 c 59	41292099 c 68	41414209 c 89	583009AC c 74
583509AC c 59	41292101 c 69	41414209 c 75	583041 c 74
583510 c 60	41292109 c 69	41414241 c 80	583041AC c 74
583510 c 58	41292191 c 69	41414241 c 76	583543 c 78
583510AC c 58	41292195 c 69	41414241 c 89	583543 c 83
583510AC c 60	41292199 c 69	41414241 c 84	583543 c 75
583511 c 57	583507 c 70	41414249 c 84	583543AC c 75
583511AC c 57	583919 c 68	41414249 c 76	583543AC c 83
583518 c 56	583919AC c 68	41414249 c 80	583543AC c 78
583518AC c 56	81200010 c 211	41414249 c 89	583546 c 83
583520 c 57	81200020 c 211	41414261 c 85	583546 c 79
583520 c 58	81200030 c 68	41414261 c 80	583546 c 75
583520AC c 58	IVECO	41414261 c 90	583546AC c 79
583520AC c 57	41400101 c 88	41414261 c 76	583546AC c 75
80800010 c 211	41400109 c 88	41414269 c 80	583546AC c 83
80800020 c 210	41400121 c 88	41414269 c 90	583753 c 79
80800030 c 211	41400129 c 88	41414269 c 76	583753 c 84
80800040 c 211	41400161 c 88	41414269 c 85	583754 c 86
80800120 c 61	41400169 c 88	41414291 c 85	583754 c 81
80800120 c 64	41400191 c 89	41414291 c 76	583756 c 77
80800120 c 62	41400199 c 89	41414291 c 90	
	41400201 c 77	41414291 c 80	IVECO V.I.
	41400201 c 86		41500103 i 262
	41400201 c 81		41500103 i 264
FORD V.I.			
44400103 i 242			

C = veicoli commerciali leggeri/ light commercial vehicles

I = veicoli industriali / industrial vehicles

I dati riportati sono indicativi e non vincolanti, le immagini hanno il solo scopo di presentare il prodotto. ESI Italia S.r.l. si riserva la facoltà di apportare modifiche in ogni momento e senza preavviso.

309

Reported data are indicative and not binding, picture are only purpose of presenting product. ESI Italia S.r.l. reserve the right to make changes at every time without notice.

INDICE PER MARCA / BRAND INDEX

Cod. Articolo - Pag. Ref. Code - Pag.	Cod. Articolo - Pag. Ref. Code - Pag.	Cod. Articolo - Pag. Ref. Code - Pag.	Cod. Articolo - Pag. Ref. Code - Pag.
41500103 261	41515994 256	41558197 250	583595E 258
41500104 264	41515994 251	41559600 268	583595ET 267
41500104 262	41515997 256	41559600 260	583595ET 260
41500104 261	41515997 251	41559690 268	583595ET 258
41500107 262	41516004 244	41559690 261	583595ET 259
41500107 261	41516007 244	583025E 243	583595ET 258
41500107 264	41516094 245	583025ET 243	583994A 259
41500193 261	41516097 245	583026 243	583994A 267
41500193 264	41518703 248	583028 244	583994E 259
41500193 263	41518703 252	583030 244	583994E 267
41500194 261	41518703 243	583032 245	583994ET 267
41500194 264	41518703 245	583034E 266	583994ET 259
41500194 263	41518704 248	583034E 257	583995A 260
41500197 261	41518704 252	583034E 265	583995A 267
41500197 264	41518707 252	583034E 257	583995E 267
41500197 263	41518707 248	583034E 257	583995E 260
41500203 262	41518763 253	583034E 256	583995ET 267
41500203 264	41518764 253	583556 246	583995ET 260
41500203 263	41518767 253	583556 248	LAND ROVER
41500204 263	41518793 252	583558A 249	41900101 c 92
41500204 264	41518794 252	583558A 246	41900109 c 92
41500204 262	41518797 252	583560A 249	41900201 c 92
41500207 264	41518804 243	583560A 246	41900209 c 92
41500207 263	41518804 245	583562A 248	MAHINDRA
41500207 262	41518807 243	583562A 251	583504 c 93
41500293 262	41518807 245	583565E 247	583504 c 93
41500293 263	41555603 253	583565ET 247	583504AC c 93
41500293 265	41555803 253	583585E 249	583504AC c 93
41500294 265	41556003 254	583585ET 249	MAN
41500294 262	41556103 250	583594A 266	42112293 269
41500294 263	41556103 255	583594A 259	42112294 269
41500297 263	41556103 247	583594A 258	42112297 269
41500297 265	41556104 247	583594E 259	42157300 270
41500297 262	41556107 247	583594E 266	42157400 270
41500304 254	41556193 247	583594E 258	583121E 269
41500307 254	41556193 255	583594ET 258	583121ET 269
41500394 254	41556193 250	583594ET 266	583514A 271
41500397 254	41556194 247	583594ET 259	583514A 269
41503903 252	41556197 247	583595A 258	583514E 269
41515903 250	41556203 256	583595A 267	583514E 271
41515903 255	41556303 251	583595A 258	583514ET 271
41515903 244	41556304 251	583595A 260	583514ET 269
41515904 255	41558104 255	583595A 259	583572E 270
41515904 250	41558104 250	583595E 266	583572ET 270
41515907 250	41558107 250	583595E 265	MAN LCV
41515907 255	41558107 255	583595E 259	43700101 c 94
41515993 245	41558194 250	583595E 260	43700109 c 94
41515993 251	41558194 255	583595E 267	43700161 c 94
41515993 256	41558197 255	583595E 258	43700169 c 94
			43700301 c 94

C = veicoli commerciali leggeri/ light commercial vehicles I = veicoli industriali / industrial vehicles

I dati riportati sono indicativi e non vincolanti, le immagini hanno il solo scopo di presentare il prodotto. ESI Italia S.r.l. si riserva la facoltà di apportare modifiche in ogni momento e senza preavviso.

310

Reported data are indicative and not binding, picture are only purpose of presenting product. ESI Italia S.r.l. reserve the right to make changes at every time without notice.

INDICE PER MARCA / BRAND INDEX

Cod. Articolo - Pag.
Ref. Code - Pag.

Cod. Articolo - Pag.
Ref. Code - Pag.

Cod. Articolo - Pag.
Ref. Code - Pag.

Cod. Articolo - Pag.
Ref. Code - Pag.

43700309	c	94
43700361	c	95
43700369	c	95
43700391	c	95
43700399	c	95
43700401	c	95
43700409	c	95
43700461	c	96
43700469	c	96
MAXUS		
44500101	c	97
44500109	c	97
MAZDA		
40852991	c	98
40852999	c	98
40853091	c	98
40853099	c	98
41200501	c	99
41200521	c	98
41200529	c	98
41200591	c	99
41200599	c	99
MERCEDES		
42300105	c	101
42300295	c	100
42300301	c	105
42300309	c	105
42300361	c	105
42300369	c	105
423003A1	c	105
423003A9	c	105
42300405	c	100
42300409	c	100
42306601	c	103
42306601	c	106
42306609	c	103
42306609	c	106
42306651	c	106
42306651	c	103
42306659	c	106
42306659	c	103
42306661	c	106
42306661	c	103
42306669	c	103
42306669	c	106
42306700	c	219
42306701	c	104
42306701	c	107
42306709	c	107
42306709	c	104

42306761	c	104
42306761	c	107
42306769	c	104
42306769	c	107
42306901	c	104
42306909	c	104
583016	c	101
583016AC	c	101
583019	c	102
583019AC	c	102
583057	c	102
583057AC	c	102
583516	c	102
583516AC	c	102
583720	c	101
583752	c	100
82300020	c	219
MERCEDES V.I.		
42400293	i	273
42400294	i	273
42400297	i	273
42400393	i	274
42400394	i	274
42400397	i	274
583056	i	272
583060A	i	272
583060E	i	272
583060ET	i	272
583069A	i	272
583069E	i	272
583069ET	i	272
583597A	i	273
583597E	i	273
583597ET	i	273
583997A	i	273
583997E	i	273
583997ET	i	273
MITSUBISHI		
42500101	c	111
42500109	c	111
42500201	c	111
42500209	c	111
42500301	c	111
42500309	c	111
42500401	c	108
42500409	c	108
42500491	c	109
42500499	c	109
42500501	c	110
42500509	c	110

42509601	c	110
42509609	c	110
42590501	c	109
42590509	c	109
42590591	c	109
42590599	c	109
583095	c	108
583095AC	c	108
583097	c	108
583097AC	c	108
583904	c	110
583904AC	c	110
82500010	c	211
NISSAN		
42600291	c	137
42600293	c	137
42600294	c	137
42600301	c	136
42600303	c	136
42600304	c	136
42600391	c	137
42600393	c	137
42600394	c	137
42600401	c	135
42600409	c	135
42600491	c	136
42600499	c	136
42600601	c	136
42600609	c	136
42600705	c	115
42600725	c	115
42600795	c	116
42600801	c	115
42600805	c	115
42600809	c	115
42600901	c	114
42600905	c	114
42600909	c	114
42601005	c	116
42601025	c	116
42601095	c	117
42601101	c	134
42601109	c	134
42601205	c	117
42601209	c	117
42601305	c	118
42601325	c	117
42601395	c	118
42601401	c	112
42601409	c	112

42601525	c	118
42601595	c	119
42601605	c	119
42601695	c	119
42652701	c	113
42652709	c	113
42652841	c	114
42652845	c	114
42652849	c	114
42652891	c	114
42652895	c	114
42652899	c	114
42653101	c	133
42653101	c	133
42653109	c	133
42653109	c	133
43013201	c	129
43013201	c	121
43013201	c	125
43013209	c	125
43013209	c	129
43013209	c	121
43013251	c	122
43013251	c	130
43013251	c	126
43013259	c	122
43013259	c	126
43013259	c	130
43013261	c	122
43013261	c	126
43013261	c	130
43013269	c	122
43013269	c	130
43013269	c	126
43013291	c	126
43013291	c	122
43013291	c	129
43013299	c	129
43013299	c	122
43013299	c	126
43013301	c	128
43013301	c	131
43013301	c	124
43013309	c	128
43013309	c	131
43013309	c	124
43013361	c	132
43013361	c	128
43013361	c	124

C = veicoli commerciali leggeri/ light commercial vehicles

I = veicoli industriali / industrial vehicles

I dati riportati sono indicativi e non vincolanti, le immagini hanno il solo scopo di presentare il prodotto. ESI Italia S.r.l. si riserva la facoltà di apportare modifiche in ogni momento e senza preavviso.

311

Reported data are indicative and not binding, picture are only purpose of presenting product. ESI Italia S.r.l. reserve the right to make changes at every time without notice.

INDICE PER MARCA / BRAND INDEX

Cod. Articolo - Pag. Ref. Code - Pag.	Cod. Articolo - Pag. Ref. Code - Pag.	Cod. Articolo - Pag. Ref. Code - Pag.	Cod. Articolo - Pag. Ref. Code - Pag.
43013369 c 128	583532 c 133	43013309 c 142	40755069 c 157
43013369 c 124	583532AC c 133	43013309 c 150	40755071 c 157
43013369 c 132	583711 c 125	43013361 c 143	40755079 c 157
43013391 c 132	583711 c 121	43013361 c 147	40755091 c 156
43013391 c 128	583926 c 135	43013361 c 150	40755099 c 156
43013391 c 124	583926AC c 135	43013369 c 150	40755101 c 159
43013399 c 132	583985 c 113	43013369 c 143	40755101 c 163
43013399 c 124	583985AC c 113	43013369 c 147	40755109 c 159
43013399 c 128	82600010 c 212	43013391 c 150	40755109 c 163
43013401 c 130	82600020 c 212	43013391 c 146	40755121 c 163
43013401 c 127	OPEL	43013391 c 142	40755121 c 159
43013401 c 123	40755101 c 151	43013399 c 150	40755151 c 160
43013409 c 130	40755109 c 151	43013399 c 142	40755151 c 164
43013409 c 123	40755121 c 151	43013399 c 146	40755159 c 160
43013409 c 127	40755151 c 152	43013401 c 145	40755159 c 164
43013461 c 127	40755159 c 152	43013401 c 149	40755161 c 160
43013461 c 131	40755161 c 152	43013401 c 141	40755161 c 164
43013461 c 123	40755169 c 152	43013409 c 145	40755169 c 160
43013469 c 127	40755181 c 152	43013409 c 141	40755169 c 164
43013469 c 123	40755189 c 152	43013409 c 149	40755181 c 160
43013469 c 131	40755191 c 151	43013461 c 142	40755181 c 164
43013491 c 127	40755199 c 151	43013461 c 146	40755189 c 164
43013491 c 131	43013201 c 144	43013461 c 149	40755189 c 160
43013491 c 123	43013201 c 147	43013469 c 142	40755191 c 163
43013499 c 123	43013201 c 140	43013469 c 146	40755191 c 159
43013499 c 131	43013209 c 144	43013469 c 149	40755199 c 163
43013499 c 127	43013209 c 140	43013491 c 141	40755199 c 159
583006 c 120	43013209 c 147	43013491 c 149	407551A1 c 161
583006AC c 120	43013251 c 145	43013491 c 145	407551A1 c 165
583085 c 112	43013251 c 148	43013499 c 149	407551A9 c 165
583085AC c 112	43013251 c 141	43013499 c 141	407551A9 c 161
583087 c 134	43013259 c 145	43013499 c 145	407551B1 c 166
583087AC c 134	43013259 c 148	583006 c 139	407551B1 c 162
583132 c 129	43013259 c 141	583006AC c 139	407551B9 c 162
583132 c 125	43013261 c 148	583132 c 143	407551B9 c 166
583132 c 121	43013261 c 140	583132 c 147	407551C1 c 162
583132AC c 129	43013261 c 144	583132 c 139	407551C1 c 166
583132AC c 121	43013269 c 140	583132AC c 143	407551C9 c 162
583132AC c 125	43013269 c 148	583132AC c 147	407551C9 c 166
583521 c 112	43013269 c 144	583132AC c 139	407551D1 c 165
583521AC c 112	43013291 c 140	583711 c 143	407551D1 c 161
583523 c 132	43013291 c 144	583711 c 139	407551D5 c 165
583523AC c 132	43013291 c 148	PEUGEOT	407551D5 c 161
583525 c 134	43013299 c 144	40710001 c 158	407551D9 c 161
583525AC c 134	43013299 c 140	40710009 c 158	407551D9 c 165
583526 c 135	43013299 c 148	40710071 c 158	40755471 c 161
583526AC c 135	43013301 c 142	40710079 c 158	40755471 c 165
583528 c 113	43013301 c 150	40755051 c 157	40755479 c 161
583528AC c 113	43013301 c 146	40755059 c 157	40755479 c 165
	43013309 c 146	40755061 c 157	

C = veicoli commerciali leggeri/ light commercial vehicles

I = veicoli industriali / industrial vehicles

I dati riportati sono indicativi e non vincolanti, le immagini hanno il solo scopo di presentare il prodotto. ESI Italia S.r.l. si riserva la facoltà di apportare modifiche in ogni momento e senza preavviso.

312

Reported data are indicative and not binding, picture are only purpose of presenting product. ESI Italia S.r.l. reserve the right to make changes at every time without notice.

INDICE PER MARCA / BRAND INDEX

Cod. Articolo - Pag. Ref. Code - Pag.	Cod. Articolo - Pag. Ref. Code - Pag.	Cod. Articolo - Pag. Ref. Code - Pag.	Cod. Articolo - Pag. Ref. Code - Pag.	
583013 c 155	42600499 c 188	43013361 c 186	43116194 278	
583013AC c 155	42600601 c 188	43013361 c 178	43116197 278	
583040 c 155	42600609 c 188	43013361 c 182	583049A 275	
583040AC c 155	42601101 c 187	43013369 c 186	583049E 275	
583040C c 155	42601109 c 187	43013369 c 178	583111A 276	
583040CAC c 155	42653101 c 186	43013369 c 182	583111E 276	
583550 c 156	42653101 c 187	43013391 c 186	583111ET 276	
583550AC c 156	42653109 c 186	43013391 c 178	583531A 275	
583700 c 153	42653109 c 187	43013391 c 182	583531E 275	
583740 c 154	43000205 c 171	43013399 c 186	583531ET 275	
583741 c 154	43000225 c 171	43013399 c 182	583547E 277	
583743 c 156	43000295 c 172	43013399 c 178	583547ET 277	
583745 c 162	43000301 c 171	43013401 c 177	583548A 275	
583745 c 158	43000305 c 171	43013401 c 184	583548E 275	
80700050 c 153	43000309 c 171	43013401 c 181	583548ET 275	
82800020 c 153	43011261 c 173	43013409 c 181	583549A 276	
PIAGGIO		43013409 c 184	583549E 276	
42900101 c 167	43011266 c 173	43013409 c 177	583549ET 276	
42900109 c 167	43011301 c 174	43013461 c 181	583566A 277	
RAM TRUCKS		43013461 c 185	583566E 277	
40755101 c 168	43011306 c 174	43013461 c 177	583566ET 277	
40755109 c 168	43013201 c 179	43013469 c 177	583569E 277	
40755121 c 168	43013201 c 183	43013469 c 185	583569ET 277	
40755151 c 169	43013201 c 175	43013469 c 181	583911E 276	
40755159 c 169	43013209 c 179	43013491 c 185	583911ET 276	
40755161 c 169	43013209 c 175	43013491 c 181	583966A 278	
40755169 c 169	43013209 c 183	43013491 c 177	583966E 278	
40755181 c 170	43013251 c 184	43013499 c 185	583966ET 278	
40755189 c 170	43013251 c 176	43013499 c 177	SCANIA	
40755191 c 169	43013251 c 180	43013499 c 181	43200103 281	
40755199 c 169	43013259 c 180	550016 c 174	43200104 281	
407551D1 c 170	43013259 c 176	583006 c 173	43200107 281	
407551D5 c 170	43013259 c 184	583006AC c 173	43200203 279	
407551D9 c 170	43013261 c 180	583047 c 174	43200204 279	
40755471 c 170	43013261 c 184	583047AC c 174	43200207 279	
40755479 c 170	43013261 c 176	583132 c 179	43200293 279	
583745 c 168	43013269 c 184	583132 c 183	43200294 279	
RENAULT		583132 c 175	43200297 279	
42600291 c 189	43013269 c 176	583132AC c 179	43200303 279	
42600293 c 189	43013269 c 180	583132AC c 175	43200304 279	
42600294 c 189	43013291 c 183	583132AC c 183	43200307 279	
42600301 c 189	43013291 c 180	583532 c 187	43200393 280	
42600303 c 189	43013299 c 183	583532AC c 187	43200394 280	
42600304 c 189	43013299 c 176	583710 c 173	43200397 280	
42600391 c 189	43013299 c 180	583711 c 175	43258300 280	
42600393 c 189	43013301 c 178	583711 c 179	43258390 280	
42600394 c 189	43013301 c 182	83000010 c 212	TOYOTA	
42600399 c 189	43013301 c 185	RENAULT V.I.		
42600394 c 189	43013309 c 185	43116104 278	43500101 c 191	
42600401 c 188	43013309 c 178	43116107 278	43500109 c 191	
42600409 c 188	43013309 c 182		43500201 c 191	
42600491 c 188				

C = veicoli commerciali leggeri/ light commercial vehicles

I = veicoli industriali / industrial vehicles

I dati riportati sono indicativi e non vincolanti, le immagini hanno il solo scopo di presentare il prodotto. ESI Italia S.r.l. si riserva la facoltà di apportare modifiche in ogni momento e senza preavviso.

313

Reported data are indicative and not binding, picture are only purpose of presenting product. ESI Italia S.r.l. reserve the right to make changes at every time without notice.

INDICE PER MARCA / BRAND INDEX

Cod. Articolo - Pag.
Ref. Code - Pag.

Cod. Articolo - Pag.
Ref. Code - Pag.

Cod. Articolo - Pag.
Ref. Code - Pag.

Cod. Articolo - Pag.
Ref. Code - Pag.

43500209	c	191
43500401	c	192
43500409	c	192
43500421	c	191
43500429	c	191
43500491	c	192
43500499	c	192
583090	c	190
583090AC	c	190
583091	c	190
583091AC	c	190
583099	c	190
583099AC	c	190

43800194	I	285
43800197	I	285
43858103	I	284
43858104	I	284
43858107	I	284
583079A	I	283
583079E	I	283
583079ET	I	283
583566A	I	282
583566E	I	282
583566ET	I	282
583569E	I	282
583569ET	I	282
583578A	I	283
583578E	I	283
583578ET	I	283
583579A	I	283
583579E	I	283
583579ET	I	283
583580A	I	284
583580E	I	284
583580ET	I	284
583966A	I	282
583966E	I	282
583966ET	I	282

VOLKSWAGEN

42306601	c	195
42306609	c	195
42306651	c	195
42306659	c	195
42306661	c	195
42306669	c	195
42306701	c	196
42306709	c	196
42306761	c	196
42306769	c	196
43700101	c	196
43700109	c	196
43700161	c	197
43700169	c	197
43700301	c	197
43700309	c	197
43700361	c	198
43700369	c	198
43700391	c	197
43700399	c	197
43700401	c	198
43700409	c	198
43700461	c	198
43700469	c	198
583019	c	194
583019AC	c	194
583057	c	194
583057AC	c	194
583720	c	194
583730	c	193
83700010	c	212

VOLVO

43800103	I	284
43800104	I	284
43800107	I	284
43800193	I	285

Info und Verkauf:
information and sales:

Horvath 4x4
<https://www.4x4styling.com>
info-d@horvath4x4.com

C = veicoli commerciali leggeri/ light commercial vehicles I = veicoli industriali / industrial vehicles

I dati riportati sono indicativi e non vincolanti, le immagini hanno il solo scopo di presentare il prodotto. ESI Italia S.r.l. si riserva la facoltà di apportare modifiche in ogni momento e senza preavviso.

314

Reported data are indicative and not binding, picture are only purpose of presenting product. ESI Italia S.r.l. reserve the right to make changes at every time without notice.

Info und Verkauf:
information and sales:

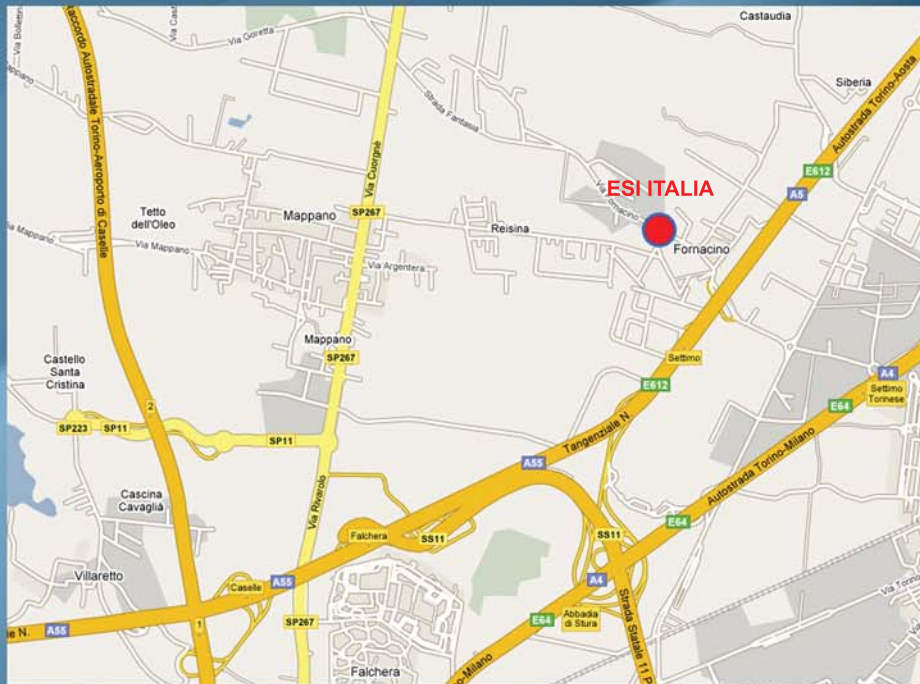
Horvath 4x4
<https://www.4x4styling.com>
info-d@horvath4x4.com



ISO 9001:2015 CERTIFIED MANAGEMENT SYSTEM

Strada Fornacino, 152 10040 Leinì (TO) - ITALY
Tel. +39 011 991 08 38 Fax +39 011 991 08 24
info@topdrivesystem.com

Come raggiungerci / How to find us



www.topdrivesystem.com

Info und Verkauf:
information and sales:

Horvath 4x4
<https://www.4x4styling.com>
info-d@horvath4x4.com



MADE BY

esi italia

ISO 9001:2015 CERTIFIED MANAGEMENT SYSTEM

ESI Italia S.r.l.

Strada Fornacino, 152
10040 Leini' (TO) - ITALY

Tel : +39 011 991 08 38 - Fax : +39 011 991 08 24
info@topdrivesystem.com - www.topdrivesystem.com

Info und Verkauf:
information and sales:

Horvath 4x4
<https://www.4x4styling.com>
info-d@horvath4x4.com



www.topdrivesystem.com